



INFORME DE ACTIVIDAD TURÍSTICA

FEBRERO 2022

visita gijón

Datos del mes: Página 2

Datos acumulados: Página 11

PRINCIPALES RESULTADOS DEL MES

Según los datos oficiales publicados hoy por el INE la cifra total de turistas alojados en establecimientos hoteleros de Gijón durante el mes de febrero es de 16.625 viajeros con una estancia media de 2,1 noches lo que representa un total de 35.005 pernoctaciones.

Según el INE, el número de establecimientos hoteleros abiertos al público en el mes de febrero en Gijón fue de 53; hace 12 meses sólo se encontraban abiertos 29 establecimientos y en febrero de 2020 había 65 lo que significa que en 2022 el número de establecimientos abiertos crece un 82,8% respecto al año pasado y aún es un 18,5% inferior al que se registraba en 2020.

En relación con el número de plazas hoteleras disponibles el INE registra 3.947 plazas lo que supone un incremento del 80,6% respecto al mismo mes del año pasado (2.186 plazas) y es un 9,6% inferior al número de plazas disponibles en febrero de 2020.

Los datos registrados para los principales destinos de la España Verde muestran que el número de plazas disponibles en febrero de 2022 comparado con el existente el mismo mes de 2020 (último mes previo a la pandemia) es aún inferior en Santiago (-8,8%), Coruña (-2,5%) y Santander (-7,2%); en Oviedo es un 6,6% superior mientras que es muy llamativo el incremento observado en San Sebastián (+20,6%) y Bilbao (11,0%).

Volviendo a los datos referidos a Gijón, como ya se ha comentado, el número de viajeros alojados en febrero en establecimientos hoteleros es

de 16.625 personas por lo que, prácticamente, se multiplica por cinco el número de viajeros alojados el mismo mes del año pasado y son 7.172 menos que en febrero 2020 (último mes previo a la pandemia). El 11,4% de estos turistas proceden de otros municipios asturianos, el 16,7% de la Comunidad de Madrid, el 14,1% de Galicia, el 13,4% de Castilla y León y el 8,8% del País Vasco.

En cuanto al número de pernoctaciones la cifra asciende -como ya se ha señalado- a 35.005 plazas ocupadas, por lo que es más del triple de las que se registraron el año pasado (11.179 plazas ocupadas) y 7.773 menos que las que se ocuparon en 2020.

La tasa de ocupación, registrada en febrero en Gijón se sitúa en el 31,2% por lo que es un 70,8% mayor que la registrada el año pasado (18,3%); en fines de semana se sitúa en el 45,9% y durante el resto de la semana es del 25,3%.

En cuanto a la tarifa media diaria (ADR) se sitúa en 47,54 euros por lo que es un +4,7% mayor que el año pasado (45,42 euros) y es 2 euros menor que la que se registraba en 2020. Oviedo registra un ADR de 60,29 euros y es 1,77 euros menor que el registrado en 2020.

El RevPAR en Gijón es de 19,49 euros lo que supone un incremento del +82,5% respecto a febrero de 2021 (10,68 euros); en 2020 el RevPAR en Gijón era de 26,17 euros. Oviedo registra un RevPAR de 22,34 euros y era de 25,08 euros hace 2 años.

DEMANDA	2012	2013	2014	2015	2016	2017	2018	2019	2020	2021	2022	2021-22	Δ %
VISITANTES	48.142	50.742	55.850	69.251	80.056	76.451	76.517	78.685	85.584	27.671	62.788	35.116	126,9
TURISTAS	34.967	34.910	39.527	47.978	55.464	54.060	56.659	58.827	63.871	14.856	41.068	26.212	176,4
Hoteles	14.556	13.762	17.934	18.851	22.296	21.980	23.797	24.374	26.464	3.226	16.625	13.399	415,3
Aloj Extrahoteleros	712	636	703	938	1.068	1.034	1.060	1.108	1.203	162	879	717	442,3
Priv Alquiler	318	331	337	454	532	508	521	601	652	151	635	484	320,6
Privado Prop	19.381	20.180	20.554	27.735	31.568	30.538	31.282	32.744	35.551	11.317	22.929	11.612	102,6
EXCURSIONISTAS	13.176	15.832	16.322	21.273	24.592	22.391	19.858	19.858	21.713	12.815	21.720	8.905	69,5
PERNOCTACIONES	144.779	143.096	151.756	198.697	223.258	214.062	222.505	232.620	267.386	75.976	170.463	94.487	124,4
Hoteles	26.703	25.016	31.367	38.785	40.371	38.611	42.778	42.778	61.267	10.526	35.005	24.479	232,6
Aloj Extrahoteleros	1.664	1.432	1.581	2.387	2.330	2.325	2.382	2.517	2.733	372	2.023	1.650	443,2
Priv Alquiler	1.546	1.549	1.577	1.347	2.304	2.190	2.245	2.589	2.811	650	2.735	2.085	320,5
Privado Prop	114.867	115.100	117.230	156.177	178.252	170.936	175.099	184.736	200.576	64.427	130.699	66.273	102,9

MESES	ENE	FEB	MAR	ABR	MAY	JUN	JUL	AGO	SEP	OCT	NOV	DIC
VISITANTES	59.223	62.788										
TURISTAS	41.187	41.068										
Hoteles	10.139	16.625										
Aloj Extrah.	626	879										
Priv Alquiler	728	635										
Privado Prop	29.693	22.929										
EXCURSION.	18.036	21.720										
PERNOCTACION	199.752	170.463										
Hoteles	24.788	35.005										
Aloj Extrah.	1.619	2.023										
Priv Alquiler	2.314	2.735										
Privado Prop	171.030	130.699										

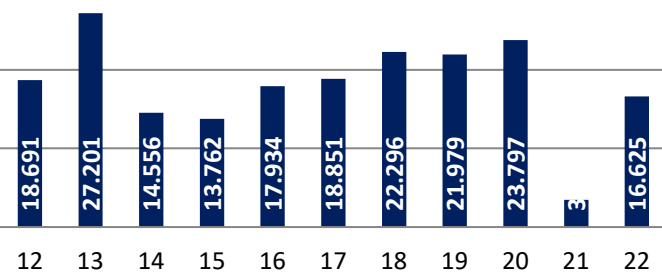
TOTAL
122.011
82.255
26.764
1.505
1.364
52.622
39.756
370.215
59.793
3.642
5.050
301.730

HOTELES	2012	2013	2014	2015	2016	2017	2018	2019	2020	2021	2022	2021-22	Δ %
Viajeros	18.691	27.201	14.556	13.762	17.934	18.851	22.296	21.979	23.797	3.467	16.625	13.158	379,5
Nacional	17.552	26.197	13.215	12.377	16.127	17.374	20.580	19.624	21.546	3.319	14.950	11.631	350,4
Pernoctaciones	30.881	39.855	26.703	25.016	31.367	38.785	40.371	38.611	42.778	11.179	35.005	23.826	213,1
Nacional	28.321	37.906	22.838	22.275	27.312	33.728	35.752	34.414	37.886	10.652	30.369	19.717	185,1
Extranjero	2.560	1.949	3.865	2.741	4.055	5.057	4.619	4.197	4.892	527	4.636	4.109	779,7
T. Ocupación	32,3	20,7	23,7	26,2	33,4	33,7	29,6	33,2	47,3	18,3	31,2	12,9	70,8
Fin Semana	47,3	24,4	26,8	35,1	34,2	41,5	38,8	45,2	59,1	18,0	45,9	27,9	155,5
Por Semana	26,3	19,3	22,4	22,7	33,1	30,8	26,0	28,3	42,1	18,4	25,3	6,9	37,7
ADR				43,73	47,37	51,66	49,64	50,50	49,55	45,42	47,54	2,1	4,7
RevPAR				17,78	20,26	20,54	20,29	18,52	26,17	10,68	19,49	8,8	82,5
Factuación (Mill €)				1,1	1,3	1,4	1,4	1,2	1,7	0,3	1,1	0,8	227,4

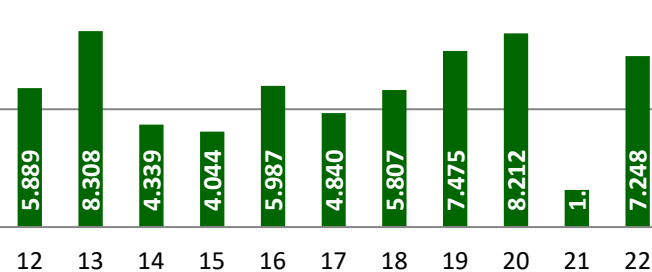
FEBRERO	2012	2013	2014	2015	2016	2017	2018	2019	2020	2021	2022
GIJÓN	18.691	27.201	14.556	13.762	17.934	18.851	22.296	21.979	23.797	3.467	16.625
Fin de semana	5.889	8.308	4.339	4.044	5.987	4.840	5.807	7.475	8.212	1.571	7.248
Resto semana	12.802	18.893	10.217	9.718	11.947	14.011	16.489	14.504	15.585	1.896	9.377
Nacional	17.552	26.197	13.215	12.377	16.127	17.374	20.580	19.624	21.546	3.319	14.950
Extranjero	1.139	1.004	1.341	1.385	1.807	1.477	1.716	2.355	2.251	148	1.675

2021-22	Δ %
13.158	379,5
5.677	361,3
7.481	394,6
11.631	350,4
1.527	1031,8

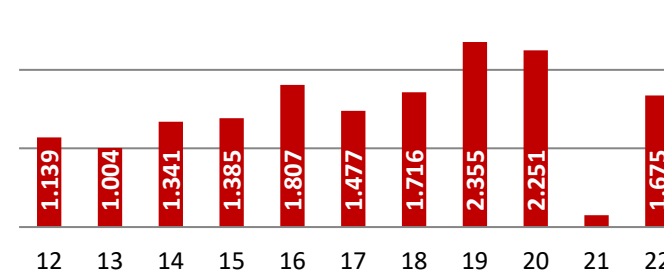
Total viajeros 2012 - 22



Fines de semana 2012 - 22



Extranjeros 2012 - 22



FEBRERO	2012	2013	2014	2015	2016	2017	2018	2019	2020	2021	2022
Gijón	18.691	27.201	14.556	13.762	17.934	18.851	22.296	21.979	23.797	3.467	16.625
Oviedo	26.766	21.382	19.770	22.367	22.065	26.181	30.999	29.205	28.077	7.341	25.495
Resto Ast	17.263	18.928	22.717	20.779	18.773	20.291	21.141	23.844	21.670	4.185	29.036
ASTURIAS	62.720	67.511	57.043	56.908	58.772	65.323	74.436	75.028	73.544	14.993	71.156
Cuota Mdo.	29,8	40,3	25,5	24,2	30,5	28,9	30,0	29,3	32,4	23,1	23,4

2021-22	Δ %
13.158	379,5
18.154	247,3
24.851	593,8
56.163	374,6
0,2	1,0

Gijón	18.691	27.201	14.556	13.762	17.934	18.851	22.296	21.979	23.797	3.467	16.625
Oviedo	26.766	21.382	19.770	22.367	22.065	26.181	30.999	29.205	28.077	7.341	25.495
A Coruña	22.262	24.130	19.947	19.809	25.711	24.479	29.241	30.742	26.652	6.610	29.435
Santiago	30.867	20.239	21.216	20.779	21.481	21.098	26.840	30.220	28.634	4.700	32.745
Santander	19.143	20.008	18.253	17.852	16.019	16.860	21.355	24.771	23.991	9.119	24.064
Bilbao	44.093	43.037	44.590	44.351	44.744	48.588	58.201	61.573	57.874	16.204	56.052
San Sebastián	29.066	28.632	27.013	26.766	29.378	30.032	36.818	35.470	35.955	8.449	47.910
CIUDADES	190.888	184.629	165.345	165.686	177.332	186.089	225.750	233.960	224.980	55.890	232.326
Cuota Mdo.	9,8	14,7	8,8	8,3	10,1	10,1	9,9	9,4	10,6	6,2	7,2

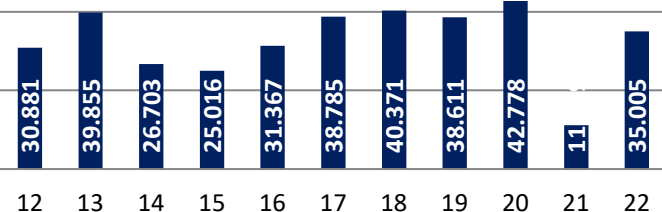
13.158	379,5
18.154	247,3
22.825	345,3
28.045	596,7
14.945	163,9
39.848	245,9
39.461	467,0
176.436	315,7
1,0	15,4

Asturias	62.720	67.511	57.043	56.908	58.772	65.323	74.436	75.028	73.544	14.993	71.156
Galicia	170.477	151.539	158.105	137.974	147.368	154.119	173.224	179.698	181.676	42.640	177.627
Cantabria	45.735	42.772	39.406	34.419	37.013	35.627	40.489	46.893	47.138	17.753	52.593
País Vasco	130.483	135.971	133.208	128.127	132.265	141.833	164.266	171.535	174.188	50.951	178.664
ESPAÑA VERDE	409.415	397.793	387.762	357.428	375.418	396.902	452.415	473.154	476.546	126.337	480.040
Cuota Mdo.	4,6	6,8	3,8	3,9	4,8	4,7	4,9	4,6	5,0	2,7	3,5

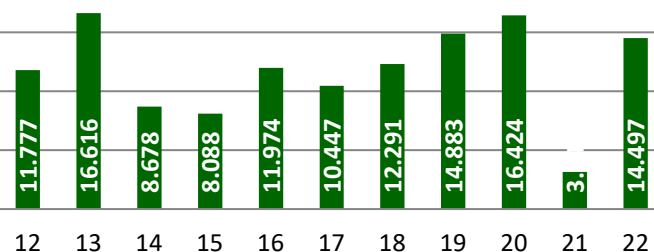
56.163	374,6
134.987	316,6
34.840	196,2
127.713	250,7
353.703	280,0
0,7	26,2

FEBRERO	2012	2013	2014	2015	2016	2017	2018	2019	2020	2021	2022	2021-22	Δ %
GIJÓN	30.881	39.855	26.703	25.016	31.367	38.785	40.371	38.611	42.778	11.179	35.005	23.826	213,1
Fin de semana	11.777	16.616	8.678	8.088	11.974	10.447	12.291	14.883	16.424	3.143	14.497	11.354	361,3
Resto semana	19.104	23.239	18.025	16.928	19.393	28.338	28.080	23.728	26.354	8.036	20.508	12.472	155,2
Nacional	28.321	37.906	22.838	22.275	27.312	33.728	35.752	34.414	37.886	10.652	30.369	19.717	185,1
Extranjero	2.560	1.949	3.865	2.741	4.055	5.057	4.619	4.197	4.892	527	4.636	4.109	779,7

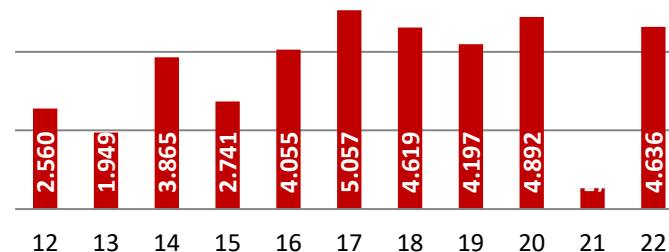
Total viajeros 2012 - 22



Fines de semana 2012 - 22



Extranjeros 2012 - 22



FEBRERO	2012	2013	2014	2015	2016	2017	2018	2019	2020	2021	2022	2021-22	Δ %
Gijón	30.881	39.855	26.703	25.016	31.367	38.785	40.371	38.611	42.778	11.179	35.005	23.826	213,1
Oviedo	45.310	43.393	39.554	36.502	34.045	42.598	53.618	51.766	47.845	13.713	46.449	32.736	238,7
Resto Ast	37.798	39.353	37.662	36.597	32.247	35.879	35.302	40.427	36.920	7.060	50.758	43.698	619,0
ASTURIAS	113.989	122.601	103.919	98.115	97.659	117.262	129.291	130.804	127.543	31.952	132.212	100.260	313,8
Cuota Mdo.	27,1	32,5	25,7	25,5	32,1	33,1	31,2	29,5	33,5	35,0	26,5	-8,5	-24,3

Gijón	30.881	39.855	26.703	25.016	31.367	38.785	40.371	38.611	42.778	11.179	35.005	23.826	213,1
Oviedo	45.310	43.393	39.554	36.502	34.045	42.598	53.618	51.766	47.845	13.713	46.449	32.736	238,7
A Coruña	40.587	44.160	42.569	39.948	50.300	48.170	59.914	51.079	53.051	18.133	50.117	31.984	176,4
Santiago	71.388	50.627	47.454	44.642	42.856	41.947	47.579	52.743	53.843	12.150	59.331	47.181	388,3
Santander	32.596	35.913	29.551	30.328	29.814	29.521	38.185	42.508	39.603	12.504	45.628	33.124	264,9
Bilbao	79.019	76.747	76.892	74.445	76.583	87.047	99.353	108.718	104.346	26.612	95.162	68.550	257,6
San Sebastián	47.527	51.267	44.471	45.871	49.001	50.451	61.691	60.560	62.302	15.534	86.357	70.823	455,9
CIUDADES	347.308	341.962	307.194	296.752	313.966	338.519	400.711	405.985	403.768	109.825	418.049	308.224	280,7
Cuota Mdo.	8,9	11,7	8,7	8,4	10,0	11,5	10,1	9,5	10,6	10,2	8,4	-1,8	-17,7

Asturias	113.989	122.601	103.919	98.115	97.659	117.262	129.291	130.804	127.543	31.952	132.212	100.260	313,8
Galicia	341.801	301.992	293.888	274.268	273.305	277.693	317.397	310.984	326.011	101.490	319.266	217.776	214,6
Cantabria	93.370	80.839	73.421	61.880	69.540	68.217	77.674	88.636	85.751	28.828	98.752	69.924	242,6
País Vasco	228.097	251.931	236.875	224.534	226.054	251.171	287.201	316.588	314.282	93.545	320.274	226.729	242,4
ESPAÑA VERDE	777.257	757.363	708.103	658.797	666.558	714.343	811.563	847.012	853.587	255.815	870.504	614.689	240,3
Cuota Mdo.	4,0	5,3	3,8	3,8	4,7	5,4	5,0	4,6	5,0	4,4	4,0	-0,3	-8,0

FEBRERO	2012	2013	2014	2015	2016	2017	2018	2019	2020	2021	2022	2021-22	Δ %
GIJÓN	1,7	1,5	1,8	1,8	1,7	2,1	1,8	1,8	1,8	3,2	2,1	-1,1	-34,7
Fin de semana	2,0	2,0	2,0	2,0	2,0	2,2	2,1	2,0	2,0	2,0	2,0	0,0	0,0
Resto semana	1,5	1,2	1,8	1,7	1,6	2,0	1,7	1,6	1,7	4,2	2,2	-2,1	-48,4
Nacional	1,6	1,4	1,7	1,8	1,7	1,9	1,7	1,8	1,8	3,2	2,0	-1,2	-36,7
Extranjero	2,2	1,9	2,9	2,0	2,2	3,4	2,7	1,8	2,2	3,6	2,8	-0,8	-22,3

FEBRERO	2012	2013	2014	2015	2016	2017	2018	2019	2020	2021	2022	2021-22	Δ %
Gijón	1,7	1,5	1,8	1,8	1,7	2,1	1,8	1,8	1,8	3,2	2,1	-1,1	-34,7
Oviedo	1,7	2,0	2,0	1,6	1,5	1,6	1,7	1,8	1,7	1,9	1,8	0,0	-2,5
Resto Ast	2,2	2,1	1,7	1,8	1,7	1,8	1,7	1,7	1,7	1,7	1,7	0,1	3,6
ASTURIAS	1,8	1,8	1,8	1,7	1,7	1,8	1,7	1,7	1,7	2,1	1,9	-0,3	-12,8

Gijón	1,7	1,5	1,8	1,8	1,7	2,1	1,8	1,8	1,8	3,2	2,1	-1,1	-34,7
Oviedo	1,7	2,0	2,0	1,6	1,5	1,6	1,7	1,8	1,7	1,9	1,8	0,0	-2,5
A Coruña	1,8	1,8	2,1	2,0	2,0	2,0	2,0	1,7	2,0	2,7	1,7	-1,0	-37,9
Santiago	2,3	2,5	2,2	2,1	2,0	2,0	1,8	1,7	1,9	2,6	1,8	-0,8	-29,9
Santander	1,7	1,8	1,6	1,7	1,9	1,8	1,8	1,7	1,7	1,4	1,9	0,5	38,3
Bilbao	1,8	1,8	1,7	1,7	1,7	1,8	1,7	1,8	1,8	1,6	1,7	0,1	3,4
San Sebastian	1,6	1,8	1,6	1,7	1,7	1,7	1,7	1,7	1,7	1,8	1,8	0,0	-2,0
CIUDADES	1,8	1,9	1,9	1,8	1,8	1,8	1,8	1,7	1,8	2,0	1,8	-0,2	-8,4

Asturias	1,8	1,8	1,8	1,7	1,7	1,8	1,7	1,7	1,7	2,1	1,9	-0,3	-12,8
Galicia	2,0	2,0	1,9	2,0	1,9	1,8	1,8	1,7	1,8	2,4	1,8	-0,6	-24,5
Cantabria	2,0	1,9	1,9	1,8	1,9	1,9	1,9	1,9	1,8	1,6	1,9	0,3	15,6
País Vasco	1,7	1,9	1,8	1,8	1,7	1,8	1,7	1,8	1,8	1,8	1,8	0,0	-2,4
ESPAÑA VERDE	1,9	1,9	1,8	1,8	1,8	1,8	1,8	1,8	1,8	2,0	1,8	-0,2	-10,4

MENSUAL	2012	2013	2014	2015	2016	2017	2018	2019	2020	2021	2022	2021-22	Δ %
Gijón	32,3	20,7	23,7	26,2	33,4	33,7	29,6	33,2	47,3	18,3	31,2	12,9	70,8
Oviedo	32,2	28,2	23,8	22,2	26,3	32,3	32,4	29,9	34,2	16,5	32,3	15,8	95,6
Resto Ast	12,3	12,6	13,9	13,0	14,7	15,4	16,3	14,2	19,4	6,7	22,9	16,2	240,9
ASTURIAS	21,2	18,3	18,8	18,8	22,5	24,9	24,4	23,1	30,5	12,8	27,7	14,9	116,1
Gijón	32,3	20,7	23,7	26,2	33,4	33,7	29,6	33,2	47,3	18,3	31,2	12,9	70,8
Oviedo	32,2	28,2	23,8	22,2	26,3	32,3	32,4	29,9	34,2	16,5	32,3	15,8	95,6
A Coruña	33,3	28,9	28,5	35,2	33,6	38,7	34,1	38,9	45,3	20,4	35,6	15,2	74,4
Santiago	26,0	22,8	24,2	22,1	22,6	24,3	27,7	27,6	34,4	9,3	32,9	23,6	255,0
Santander	33,2	26,9	27,7	27,5	28,4	34,5	36,4	36,9	43,6	17,4	41,0	23,6	135,4
Bilbao	41,0	37,6	39,8	37,2	41,8	45,7	49,5	46,9	52,6	14,7	35,6	20,9	142,4
San Sebastian	41,5	38,5	36,7	38,2	37,8	42,9	40,9	42,9	48,3	16,6	45,3	28,7	172,4
CIUDADES	34,0	29,1	29,5	29,8	32,1	36,2	36,4	36,8	44,1	15,5	36,5	21,0	136,0

FIN SEMANA	2012	2013	2014	2015	2016	2017	2018	2019	2020	2021	2022	2021-22	Δ %
Gijón	47,3	24,4	26,8	35,1	34,2	41,5	38,8	45,2	59,1	18,0	45,9	27,9	155,5
Oviedo	41,2	33,2	30,7	30,7	32,5	42,1	44,0	44,9	46,0	14,9	41,4	26,6	178,6
Resto Ast	16,5	16,7	19,1	17,9	18,6	20,8	21,6	16,8	34,6	4,7	30,9	26,2	558,3
ASTURIAS	28,8	22,5	24,1	25,6	26,4	32,3	32,4	31,6	43,8	11,3	37,6	26,3	231,5
Gijón	47,3	24,4	26,8	35,1	34,2	41,5	38,8	45,2	59,1	18,0	45,9	27,9	155,5
Oviedo	41,2	33,2	30,7	30,7	32,5	42,1	44,0	44,9	46,0	14,9	41,4	26,6	178,6
A Coruña	41,3	32,6	34,4	45,8	41,0	53,6	45,8	46,2	53,5	19,4	50,7	31,3	161,4
Santiago	32,8	28,5	26,5	29,8	28,2	35,0	37,9	35,0	46,3	11,2	48,8	37,7	336,8
Santander	44,6	32,2	32,1	29,0	37,1	46,5	47,8	47,8	63,6	18,5	58,9	40,4	218,0
Bilbao	51,9	44,0	45,2	45,6	52,1	60,3	62,8	60,6	62,3	19,3	54,1	34,8	180,3
San Sebastian	63,5	56,0	52,4	57,7	56,0	69,5	64,1	64,4	66,7	19,5	68,6	49,0	251,4
CIUDADES	45,4	35,6	35,6	39,1	40,4	50,0	49,3	49,4	56,8	17,1	53,3	36,2	211,3

POR SEMANA	2012	2013	2014	2015	2016	2017	2018	2019	2020	2021	2022	2021-22	Δ %
Gijón	26,3	19,3	22,4	22,7	33,1	30,8	26,0	28,3	42,1	18,4	25,3	6,9	37,7
Oviedo	28,6	26,3	21,0	18,8	23,9	28,6	27,8	23,8	28,8	17,2	28,7	11,5	66,9
ASTURIAS	18,1	16,7	16,7	16,0	20,9	22,1	21,1	19,8	24,4	13,4	23,7	10,3	77,0
Gijón	26,3	19,3	22,4	22,7	33,1	30,8	26,0	28,3	42,1	18,4	25,3	6,9	37,7
Oviedo	28,6	26,3	21,0	18,8	23,9	28,6	27,8	23,8	28,8	17,2	28,7	11,5	66,9
A Coruña	30,1	27,5	26,1	30,9	30,7	33,0	29,5	36,0	41,7	20,8	29,5	8,7	41,9
Santiago	23,3	20,7	23,2	19,1	20,3	20,2	23,7	24,7	29,1	8,5	26,5	18,0	212,0
Santander	28,6	24,8	25,9	27,0	24,9	30,0	31,9	32,5	34,7	17,0	33,8	16,9	99,4
Bilbao	36,6	35,1	37,6	33,8	37,7	40,1	44,2	41,4	48,2	12,9	28,2	15,4	119,7
San Sebastian	32,7	31,8	30,4	30,4	30,5	32,8	31,7	34,3	39,9	15,5	36,0	20,5	132,5
CIUDADES	29,5	26,7	27,0	26,1	28,9	30,9	31,3	31,8	38,3	14,8	29,7	14,9	101,0

ADR	2012	2013	2014	2015	2016	2017	2018	2019	2020	2021	2022	2021-22	Δ %
Gijón	56,46	52,72	47,28	43,73	47,37	51,66	49,64	50,50	49,55	45,42	47,54	2,12	4,7
Oviedo	58,99	56,64	51,37	50,41	53,71	56,52	53,50	56,54	62,06	46,99	60,29	13,30	28,3
Resto Ast	38,05	43,28	39,85	49,67	54,22	54,39	45,46	49,42	49,61	33,19	52,64	19,45	58,6
ASTURIAS	52,24	51,26	47,40	46,56	50,88	52,93	51,62	52,35	53,41	44,91	53,82	8,91	19,8
Gijón	56,46	52,72	47,28	43,73	47,37	51,66	49,64	50,50	49,55	45,42	47,54	2,12	4,7
Oviedo	58,99	56,64	51,37	50,41	53,71	56,52	53,50	56,54	62,06	46,99	60,29	13,30	28,3
A Coruña	49,73	47,78	49,22	45,84	62,27	51,97	54,60	55,43	54,58	46,06	55,81	9,75	21,2
Santiago	58,43	46,85	52,22	47,40	51,38	53,10	55,34	50,56	54,09	46,65	55,26	8,61	18,5
Santander	68,00	57,25	55,53	56,63	57,40	58,41	59,34	58,34	65,99	52,12	61,51	9,39	18,0
Bilbao	69,25	70,83	67,44	67,16	67,62	72,24	74,19	78,88	77,70	56,11	69,26	13,15	23,4
San Sebastian	68,89	69,43	71,56	71,91	83,32	80,86	83,87	74,02	80,26	66,82	85,19	18,37	27,5
CIUDADES	55,82	56,76	60,84	60,32	72,63	63,56	64,32	63,59	65,57	51,78	64,84	13,06	25,2
Asturias	52,24	51,26	47,40	46,56	50,88	52,93	51,62	52,35	53,41	44,91	53,82	8,91	19,8
Galicia	49,74	46,47	46,92	46,92	50,74	49,30	50,44	50,81	51,99	43,34	53,80	10,46	24,1
Cantabria	60,00	56,08	53,21	54,95	56,35	55,53	56,89	57,65	62,51	48,77	59,00	10,23	21,0
País Vasco	64,22	64,17	62,03	63,09	65,83	66,72	67,78	64,76	69,50	55,18	67,16	11,98	21,7
ESPAÑA VERDE	52,58	49,96	53,39	57,23	64,41	58,93	58,30	56,87	59,70	48,25	59,17	10,92	22,6

RevPAR	2012	2013	2014	2015	2016	2017	2018	2019	2020	2021	2022	2021-22	Δ %
Gijón	15,25	17,53	16,22	17,78	20,26	20,54	20,29	18,52	26,17	10,68	19,49	8,81	82,5
Oviedo	20,70	16,72	13,79	16,17	21,07	22,29	20,18	21,85	25,08	10,97	22,34	11,37	103,6
Resto Ast	6,09	6,84	7,11	7,54	9,64	10,84	9,26	12,63	14,53	5,42	14,03	8,61	159,0
ASTURIAS	11,90	12,38	11,45	12,50	15,79	16,15	14,93	16,69	20,31	8,46	17,78	9,32	110,2
Gijón	15,25	17,53	16,22	17,78	20,26	20,54	20,29	18,52	26,17	10,68	19,49	8,81	82,5
Oviedo	20,70	16,72	13,79	16,17	21,07	22,29	20,18	21,85	25,08	10,97	22,34	11,37	103,6
A Coruña	19,45	20,12	22,82	20,67	32,75	24,03	27,68	31,12	32,07	10,79	24,55	13,76	127,5
Santiago	14,59	12,20	12,76	12,30	14,97	16,35	17,73	18,32	21,87	4,73	20,66	15,93	336,8
Santander	20,87	19,24	18,93	20,68	25,44	24,94	27,26	26,86	33,71	11,21	29,78	18,57	165,7
Bilbao	33,78	36,44	31,77	35,43	38,24	46,48	45,55	49,56	52,32	12,36	30,21	17,85	144,4
San Sebastian	31,54	30,61	31,11	30,82	43,33	40,68	43,74	36,87	45,65	14,17	45,63	31,46	222,0
CIUDADES	23,49	21,06	22,34	22,55	29,44	28,44	29,31	30,09	35,11	10,49	28,38	17,89	170,5
Asturias	11,90	12,38	11,45	12,50	15,79	16,15	14,93	16,69	20,31	8,46	17,78	9,32	110,2
Galicia	11,31	10,57	11,14	11,71	13,87	13,43	14,55	15,58	17,11	6,32	16,25	9,93	157,1
Cantabria	14,50	13,19	12,82	15,62	17,63	19,12	20,03	22,82	25,23	11,08	26,11	15,03	135,6
País Vasco	26,59	25,97	24,41	26,67	31,17	35,50	35,72	35,42	40,57	12,90	31,69	18,79	145,7
ESPAÑA VERDE	15,75	13,71	14,50	15,75	19,53	19,60	20,58	21,48	24,58	8,95	21,78	12,83	143,4

FACTURACIÓN	2012	2013	2014	2015	2016	2017	2018	2019	2020	2021	2022	2021-22	Δ %
Gijón	1.023	963	1.035	1.103	1.263	1.363	1.360	1.241	1.738	342	1.121	778,5	227,4
Oviedo	1.471	1.299	1.072	1.325	1.761	1.791	1.657	1.794	1.790	448	1.625	1.177,6	263,1
Resto Ast	1.038	1.086	980	966	1.229	1.338	1.217	1.697	1.836	309	1.607	1.298,4	420,6
ASTURIAS	3.532	3.348	3.086	3.394	4.253	4.493	4.233	4.733	5.364	1.099	4.353	3.254,5	296,2
Gijón	1.023	963	1.035	1.103	1.263	1.363	1.360	1.241	1.738	342	1.121	778,5	227,4
Oviedo	1.471	1.299	1.072	1.325	1.761	1.791	1.657	1.794	1.790	448	1.625	1.177,6	263,1
A Coruña	1.558	1.533	1.763	1.610	2.738	1.951	2.054	2.309	2.588	523	1.833	1.309,9	250,6
Santiago	1.632	1.214	1.329	1.256	1.603	1.622	1.823	1.884	2.406	340	2.010	1.670,4	491,5
Santander	1.187	1.090	1.061	1.118	1.459	1.478	1.461	1.439	2.115	407	1.666	1.258,6	308,9
Bilbao	3.664	3.607	3.478	3.947	4.417	5.310	5.260	5.723	6.775	1.158	4.157	2.998,7	259,0
San Sebastian	1.889	1.987	2.078	2.161	3.232	3.097	3.288	2.772	3.766	669	4.386	3.717,2	555,7
CIUDADES	12.423	11.694	11.816	12.519	16.472	16.611	16.903	17.163	21.178	3.887	16.798	12.910,9	332,2
Asturias	3.532	3.348	3.086	3.394	4.253	4.493	4.233	4.733	5.364	1.099	4.353	3.254,5	296,2
Galicia	9.577	8.327	8.498	8.859	11.052	10.223	10.998	11.776	13.132	3.138	11.261	8.123,0	258,8
Cantabria	2.563	2.046	2.005	2.183	2.581	2.805	2.941	3.351	3.816	945	3.522	2.576,6	272,7
País Vasco	10.249	9.659	9.397	10.346	12.491	14.104	14.409	14.288	17.169	3.869	13.496	9.627,0	248,8
ESPAÑA VERDE	25.919	23.379	22.986	24.782	30.377	31.625	32.582	34.148	39.481	9.051	32.632	23.581,1	260,5

(*) Facturación IVA no incluido sólo en concepto de alojamiento (miles de euros)

GASTO	2012	2013	2014	2015	2016	2017	2018	2019	2020	2021	2022	2021-22	Δ %
Gijón	33,12	24,17	38,75	44,09	40,25	35,14	33,69	32,15	40,63	30,63	32,02	1,4	4,5
Oviedo	32,46	29,92	27,09	36,29	51,73	42,05	30,90	34,65	37,41	32,64	34,99	2,4	7,2
Resto Ast	27,47	27,58	26,02	26,39	38,11	37,30	34,47	41,99	49,73	43,73	31,66	-12,1	-27,6
ASTURIAS	30,98	27,30	29,70	34,59	43,55	38,31	32,74	36,18	42,06	34,38	32,93	-1,5	-4,2
Gijón	33,12	24,17	38,75	44,09	40,25	35,14	33,69	32,15	40,63	30,63	32,02	1,4	4,5
Oviedo	32,46	29,92	27,09	36,29	51,73	42,05	30,90	34,65	37,41	32,64	34,99	2,4	7,2
A Coruña	38,39	34,72	41,41	40,29	54,44	40,49	34,28	45,21	48,79	28,82	36,57	7,7	26,9
Santiago	22,86	23,98	28,00	28,14	37,41	38,67	38,32	35,72	44,69	27,97	33,88	5,9	21,1
Santander	36,41	30,35	35,92	36,85	48,92	50,05	38,26	33,86	53,39	32,58	36,51	3,9	12,1
Bilbao	46,37	47,00	45,24	53,02	57,68	61,00	52,94	52,64	64,92	43,51	43,68	0,2	0,4
San Sebastian	39,74	38,76	46,73	47,11	65,96	61,39	53,30	45,77	60,45	43,06	50,79	7,7	17,9
CIUDADES	35,77	34,20	38,46	42,19	52,47	49,07	42,18	42,27	52,45	35,39	40,18	4,8	13,5
Asturias	30,98	27,30	29,70	34,59	43,55	38,31	32,74	36,18	42,06	34,38	32,93	-1,5	-4,2
Galicia	28,02	27,57	28,91	32,30	40,44	36,82	34,65	37,87	40,28	30,92	35,27	4,4	14,1
Cantabria	27,45	25,31	27,31	35,28	37,12	41,12	37,86	37,80	44,50	32,78	35,66	2,9	8,8
País Vasco	44,93	38,34	39,67	46,08	55,25	56,15	50,17	45,13	54,63	41,36	42,14	0,8	1,9
ESPAÑA VERDE	33,35	30,87	32,46	37,62	45,57	44,27	40,15	40,32	46,25	35,38	37,49	2,1	6,0

(*) Gasto medio por persona y noche IVA no incluido sólo en concepto de alojamiento (euros)

PRINCIPALES RESULTADOS ACUMULADOS

La cifra de viajeros alojados en establecimientos hoteleros registrada entre enero y febrero de este año asciende a 26.764 personas por lo que, prácticamente, se multiplica por cuatro la cifra de viajeros registrada en los dos primeros meses del año pasado y son 22.514 menos que en 2020.

La cifra de pernoctaciones alcanza las 59.793 plazas ocupadas (36.268 más que el año pasado, aunque aún 24.535 menos que las registradas en los dos primeros meses de 2020). La estancia media es de 2,2 noches.

En relación con la tasa de ocupación, la media de los dos primeros meses del año es del 25,2% y, aunque es 6,5 puntos superior a la registrada el año pasado aún mantiene una distancia significativa respecto al 44,1% observado en 2020. Durante los fines de semana aumenta hasta el 35,7% (18,4% en 2021 y 53,3% en 2020).

En cuanto a la tarifa media diaria (ADR) para los dos primeros meses del año, señalar que esta se sitúa en 47,07 euros por lo que es muy similar a la registrada el año pasado (47,07 euros) y 2,38 euros menor que la aplicada en 2020.

El RevPAR en Gijón es de 15,77 euros de media entre enero y febrero por lo que crece 4,18 euros respecto al año pasado y es 6,32 euros menor que el que se obtenía en los primeros meses de 2020.

A partir de la encuesta de demanda elaborada mensualmente por Divertia se comprueba que entre enero y febrero ha crecido en 66.413 personas la cifra de visitantes llegados a la ciudad respecto al año pasado, una cifra que es un 25,3% menor que la registrada en 2020, justo antes de comenzar la pandemia (163.321 visitantes).

Los turistas alojados en la ciudad alcanzan la cifra de 82.255 personas y se acerca al triple de las alojadas el año pasado (29.567 personas). De ellas, 26.764 han pernoctado en hoteles (19.914 más que en 2021), 1.505 en alojamientos extrahoteleros (1.130 más), 1.364 en viviendas vacacionales o viviendas de uso turístico (952 más) y 52.622 en alojamientos privados en propiedad (propios o de amigos o familiares) con un incremento de 30.692 personas.

De las 370.215 pernoctaciones registradas entre enero y febrero (219.266 más que el año pasado), 59.793 se han producido en hoteles (36.731 más que en 2021), 3.642 en alojamientos extrahoteleros (2.719 más), 5.050 en viviendas vacacionales o de uso turístico (3.573 más) y 301.730 en viviendas privadas (propias o de amigos o familiares) (176.244 más que el año pasado).

La cifra total de excursionistas es de 39.756 personas por lo que crece en 13.756 respecto al año pasado y supera ligeramente la cifra registrada en 2020 (39.570 excursionistas).

ACUMULADO Actividad Turística en Gijón

DEMANDA	2012	2013	2014	2015	2016	2017	2018	2019	2020	2021	2022
VISITANTES	86.843	91.564	111.162	136.488	153.310	150.661	154.797	156.229	163.321	55.598	122.011
TURISTAS	63.034	62.954	78.574	94.287	105.835	108.355	119.640	121.072	123.751	29.567	82.255
Hoteles	26.265	24.869	34.729	36.194	41.327	42.855	49.278	50.881	52.342	6.850	26.764
Aloj Extrahoteleros	1.357	1.214	1.493	1.976	2.202	2.237	2.409	2.531	2.592	376	1.505
Priv Alquiler	475	494	562	740	829	832	885	943	1.015	411	1.364
Privado Prop	34.937	36.376	41.790	55.377	61.477	62.432	67.069	66.716	67.802	21.930	52.622
EXCURSIONISTAS	23.809	28.610	32.589	42.201	47.475	42.306	35.157	35.157	39.570	26.031	39.756
PERNOCTACIONES	263.322	259.944	310.407	388.531	437.546	434.913	471.327	472.724	508.458	150.949	370.215
Hoteles	49.249	45.918	64.096	71.977	79.217	74.739	84.328	84.328	113.634	23.062	59.793
Aloj Extrahoteleros	3.400	2.926	3.625	5.095	5.177	5.378	5.807	6.158	6.288	924	3.642
Priv Alquiler	2.075	2.080	2.309	2.219	3.197	3.207	3.387	3.670	3.955	1.477	5.050
Privado Prop	208.598	209.020	240.377	309.239	349.955	351.589	377.805	378.568	384.582	125.486	301.730

2021-22	Δ %
66.413	-25,3
52.688	178,2
19.914	290,7
1.130	300,8
952	231,5
30.692	140,0
13.725	52,7
219.266	145,3
36.731	159,3
2.719	294,3
3.573	241,9
176.244	140,4

MESES	ENE	FEB	MAR	ABR	MAY	JUN	JUL	AGO	SEP	OCT	NOV	DIC
VISITANTES	59.223	122.011										
TURISTAS	41.187	82.255										
Hoteles	10.139	26.764										
Aloj Extrah.	626	1.505										
Priv Alquiler	728	1.364										
Privado Prop	29.693	52.622										
EXCURSION.	18.036	39.756										
PERNOCTACION	199.752	370.215										
Hoteles	24.788	59.793										
Aloj Extrah.	1.619	3.642										
Priv Alquiler	2.314	5.050										
Privado Prop	171.030	301.730										

TOTAL
122.011
82.255
26.764
1.505
1.364
52.622
39.756
370.215
59.793
3.642
5.050
301.730

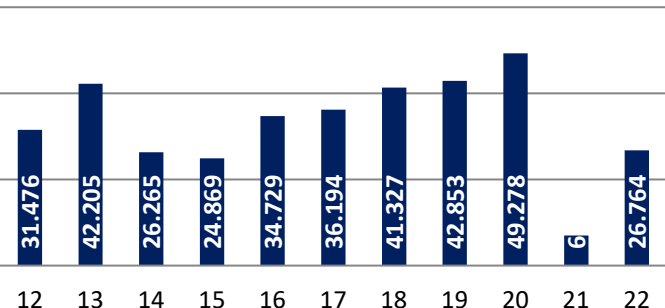
HOTELES	2012	2013	2014	2015	2016	2017	2018	2019	2020	2021	2022
Viajeros	31.476	42.205	26.265	24.869	34.729	36.194	41.327	42.853	49.278	6.990	26.764
Nacional	29.583	40.414	24.327	22.356	31.873	33.369	38.111	38.528	44.793	6.538	24.040
Extranjero	1.893	1.791	1.938	2.513	2.856	2.825	3.216	4.325	4.485	452	2.724
Pernoctaciones	51.427	65.040	49.249	45.918	64.096	71.977	79.217	74.739	84.328	23.525	59.793
Nacional	47.180	61.203	43.921	40.648	57.675	64.095	70.325	65.112	74.501	22.430	50.753
Extranjero	4.247	3.837	5.328	5.270	6.421	7.882	8.892	9.627	9.827	1.095	9.040
T. Ocupación	25,5	18,5	20,6	25,7	30,4	32,8	27,4	32,3	44,1	18,7	25,2
Fin Semana	35,8	21,5	23,0	34,7	34,1	41,2	37,5	38,5	53,3	18,4	35,7
Por Semana	21,0	17,3	19,7	22,4	28,8	29,2	23,6	30,0	40,1	18,8	20,9
ADR				48,68	50,23	43,61	58,40	50,47	49,45	46,89	47,07
RevPAR				16,03	18,52	17,43	18,40	16,57	22,08	11,59	15,77
Factuación (Mill €)				2,0	2,4	2,4	2,5	2,3	2,9	0,8	1,9

2021-22	Δ %
19.774	282,9
17.502	267,7
2.272	502,7
36.268	154,2
28.323	126,3
7.945	725,6
6,5	34,6
17,3	94,0
2,1	11,1
0,2	0,4
4,2	36,1
1,2	152,5

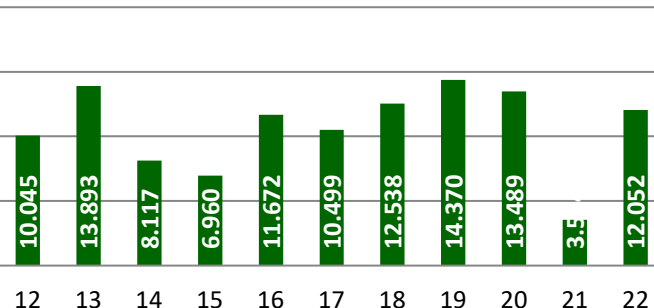
ACUMULADO Viajeros

FEBRERO	2012	2013	2014	2015	2016	2017	2018	2019	2020	2021	2022	2021-22	Δ %
GIJÓN	31.476	42.205	26.265	24.869	34.729	36.194	41.327	42.853	49.278	6.990	26.764	19.774	282,9
Fin de semana	10.045	13.893	8.117	6.960	11.672	10.499	12.538	14.370	13.489	3.524	12.052	8.528	242,0
Resto semana	21.431	28.312	18.148	17.909	23.057	25.695	28.788	28.483	35.789	3.466	14.712	11.246	324,5
Nacional	29.583	40.414	24.327	22.356	31.873	33.369	38.111	38.528	44.793	6.538	24.040	17.502	267,7
Extranjero	1.893	1.791	1.938	2.513	2.856	2.825	3.216	4.325	4.485	452	2.724	2.272	502,7

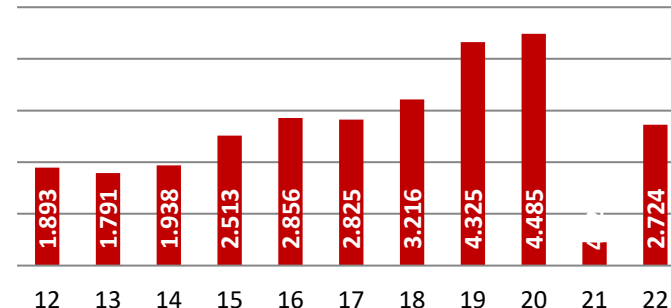
Total viajeros 2012 - 22



Fines de semana 2012 - 22



Extranjeros 2012 - 22



FEBRERO	2012	2013	2014	2015	2016	2017	2018	2019	2020	2021	2022	2021-22	Δ %
Gijón	31.476	42.205	26.265	24.869	34.729	36.194	41.327	42.853	49.278	6.990	26.764	19.774	282,9
Oviedo	50.470	39.537	36.866	40.910	43.762	49.195	57.319	53.530	51.848	14.781	50.450	35.669	241,3
Resto	30.132	33.770	43.235	36.895	32.219	38.932	39.109	41.866	31.797	8.632	48.281	39.649	459,3
ASTURIAS	112.078	115.512	106.366	102.674	110.710	124.321	137.755	138.249	132.923	30.403	125.495	95.092	312,8
Cuota Mdo.	28,1	36,5	24,7	24,2	31,4	29,1	30,0	31,0	37,1	23,0	21,3	-1,7	-7,2

Gijón	31.476	42.205	26.265	24.869	34.729	36.194	41.327	42.853	49.278	6.990	26.764	19.774	282,9
Oviedo	50.470	39.537	36.866	40.910	43.762	49.195	57.319	53.530	51.848	14.781	50.450	35.669	241,3
A Coruña	43.897	44.597	38.275	37.069	44.643	45.385	54.361	59.224	50.831	12.914	47.194	34.280	265,4
Santiago	50.760	38.035	37.583	41.824	40.009	40.145	49.025	54.251	52.955	8.951	56.140	47.189	527,2
Santander	33.842	36.576	35.514	32.726	27.881	31.867	40.145	43.988	45.728	17.865	41.948	24.083	134,8
Bilbao	79.553	81.141	88.367	86.945	85.574	90.537	104.032	117.491	111.097	31.736	95.793	64.057	201,8
San Sebastian	52.937	53.733	53.739	53.046	55.317	59.102	69.165	68.704	69.873	18.196	84.504	66.308	364,4
CIUDADES	342.935	335.824	316.609	317.389	331.915	352.425	415.374	440.041	431.610	111.433	402.793	291.360	261,5
Cuota Mdo.	9,2	12,6	8,3	7,8	10,5	10,3	9,9	9,7	11,4	6,3	6,6	0,4	5,9

Asturias	112.078	115.512	106.366	102.674	110.710	124.321	137.755	138.249	132.923	30.403	125.495	95.092	312,8
Galicia	313.514	284.787	289.653	267.604	269.051	288.418	322.125	338.332	345.685	86.487	305.007	218.520	252,7
Cantabria	79.594	77.292	74.827	63.485	66.052	65.568	74.958	83.958	91.082	32.729	87.162	54.433	166,3
País Vasco	239.518	253.632	260.226	251.536	252.056	268.098	309.636	326.436	337.847	107.128	311.072	203.944	190,4
ESPAÑA VERDE	744.704	731.223	731.072	685.299	697.869	746.405	844.474	886.975	907.537	256.747	828.736	571.989	222,8
Cuota Mdo.	4,2	5,8	3,6	3,6	5,0	4,8	4,9	4,8	5,4	2,7	3,2	0,5	18,6

ACUMULADO Procedencia (viajeros alojados en hoteles)

MENSUAL	2012	2013	2014	2015	2016	2017	2018	2019	2020	2021	2022
Asturias	4.807	3.911	4.485	6.146	5.693	5.063	5.977	4.797	4.688	1.312	3.463
Andalucía	663	740	995	2.072	1.872	1.072	2.443	1.333	2.051	276	938
Aragón	223	300	705	529	380	536	681	488	550	80	357
Baleares	179	275	346	186	247	208	615	500	652	29	269
Canarias	130	270	247	232	278	382	1.261	160	887	79	234
Cantabria	1.017	1.044	2.239	1.600	1.768	1.634	1.853	1.923	1.998	264	1.117
Castilla y León	2.909	2.959	4.151	3.765	4.959	7.320	7.090	5.268	7.726	715	3.412
Cast - LM	548	548	442	719	919	1.043	1.156	693	1.303	156	547
Cataluña	1.761	1.613	1.818	1.495	1.687	1.764	3.046	1.917	3.232	412	1.552
C. Valenciana	1.288	889	1.578	874	680	612	948	1.461	966	154	696
Extremadura	254	130	154	173	148	437	540	780	405	135	398
Galicia	3.117	2.764	4.323	4.860	6.902	5.801	5.831	6.570	5.790	895	3.469
Madrid	4.499	3.967	5.565	4.732	7.798	7.711	7.607	7.127	8.144	1.437	4.530
Murcia	107	169	179	164	206	246	125	115	202	36	106
Navarra	515	343	753	351	458	558	685	896	443	74	433
País Vasco	2.118	2.042	3.582	4.771	3.880	3.747	4.640	4.274	5.067	456	2.383
La Rioja	192	361	297	672	234	386	255	220	682	27	134
Extranjeros	1.893	1.791	1.938	2.513	2.856	2.825	3.216	4.325	4.485	452	2.724
TOTAL	31.476	42.205	26.265	24.869	34.729	36.194	41.327	42.853	49.278	6.990	26.764

2021-22	Δ %
2.150	163,9
662	239,6
277	345,2
240	821,1
156	198,5
852	322,6
2.697	377,2
391	250,2
1.140	276,7
542	352,7
263	195,3
2.574	287,6
3.092	215,1
70	196,3
359	483,6
1.928	423,1
107	390,7
2.272	502,7
19.774	282,9

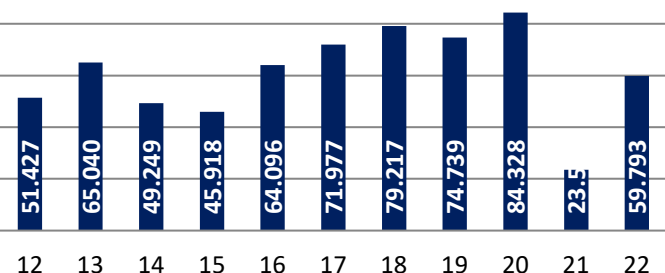
CUOTA	2012	2013	2014	2015	2016	2017	2018	2019	2020	2021	2022
Asturias	15,3	9,3	17,1	24,7	16,4	14,0	14,5	11,2	9,5	18,8	12,9
Andalucía	2,1	1,8	3,8	8,3	5,4	3,0	5,9	3,1	4,2	4,0	3,5
Aragón	0,7	0,7	2,7	2,1	1,1	1,5	1,6	1,1	1,1	1,1	1,3
Baleares	0,6	0,7	1,3	0,7	0,7	0,6	1,5	1,2	1,3	0,4	1,0
Canarias	0,4	0,6	0,9	0,9	0,8	1,1	3,1	0,4	1,8	1,1	0,9
Cantabria	3,2	2,5	8,5	6,4	5,1	4,5	4,5	4,5	4,1	3,8	4,2
Castilla y León	9,2	7,0	15,8	15,1	14,3	20,2	17,2	12,3	15,7	10,2	12,7
Cast - LM	1,7	1,3	1,7	2,9	2,6	2,9	2,8	1,6	2,6	2,2	2,0
Cataluña	5,6	3,8	6,9	6,0	4,9	4,9	7,4	4,5	6,6	5,9	5,8
C. Valenciana	4,1	2,1	6,0	3,5	2,0	1,7	2,3	3,4	2,0	2,2	2,6
Extremadura	0,8	0,3	0,6	0,7	0,4	1,2	1,3	1,8	0,8	1,9	1,5
Galicia	9,9	6,5	16,5	19,5	19,9	16,0	14,1	15,3	11,8	12,8	13,0
Madrid	14,3	9,4	21,2	19,0	22,5	21,3	18,4	16,6	16,5	20,6	16,9
Murcia	0,3	0,4	0,7	0,7	0,6	0,7	0,3	0,3	0,4	0,5	0,4
Navarra	1,6	0,8	2,9	1,4	1,3	1,5	1,7	2,1	0,9	1,1	1,6
País Vasco	6,7	4,8	13,6	19,2	11,2	10,4	11,2	10,0	10,3	6,5	8,9
La Rioja	0,6	0,9	1,1	2,7	0,7	1,1	0,6	0,5	1,4	0,4	0,5
Extranjeros	6,0	4,2	7,4	10,1	8,2	7,8	7,8	10,1	9,1	6,5	10,2
TOTAL	100,0	100,0	100,0	100,0	100,0	100,0	100,0	100,0	100,0	100,0	100,0

2021-22	Δ %
-5,8	-31,1
-0,4	-11,3
0,2	16,3
0,6	140,6
-0,2	-22,0
0,4	10,4
2,5	24,6
-0,2	-8,5
-0,1	-1,6
0,4	18,2
-0,4	-22,9
0,2	1,2
-3,6	-17,7
-0,1	-22,6
0,6	52,4
2,4	36,6
0,1	28,1
3,7	57,4

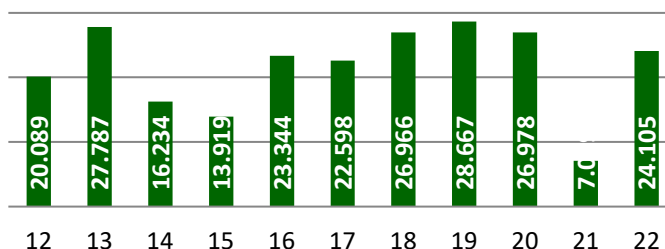
ACUMULADO Pernoctaciones

FEBRERO	2012	2013	2014	2015	2016	2017	2018	2019	2020	2021	2022	2021-22	Δ %
GIJÓN	51.427	65.040	49.249	45.918	64.096	71.977	79.217	74.739	84.328	23.525	59.793	36.268	154,2
Fin de semana	20.089	27.787	16.234	13.919	23.344	22.598	26.966	28.667	26.978	7.049	24.105	17.056	242,0
Resto semana	31.338	37.253	33.015	31.999	40.752	49.379	52.250	46.072	57.350	16.476	35.688	19.212	116,6
Nacional	47.180	61.203	43.921	40.648	57.675	64.095	70.325	65.112	74.501	22.430	50.753	28.323	126,3
Extranjero	4.247	3.837	5.328	5.270	6.421	7.882	8.892	9.627	9.827	1.095	9.040	7.945	725,6

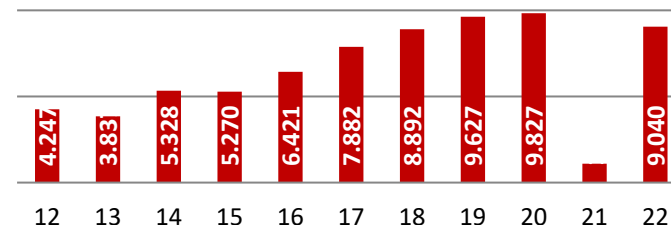
Total viajeros 2012 - 22



Fines de semana 2012 - 22



Extranjeros 2012 - 22



FEBRERO	2012	2013	2014	2015	2016	2017	2018	2019	2020	2021	2022	2021-22	Δ %
Gijón	51.427	65.040	49.249	45.918	64.096	71.977	79.217	74.739	84.328	23.525	59.793	36.268	154,2
Oviedo	85.016	74.859	72.674	69.832	71.386	81.615	99.318	97.330	89.409	26.593	90.571	63.978	240,6
Resto	68.519	73.245	73.933	65.053	58.279	69.647	65.996	73.954	59.929	13.966	83.792	69.826	500,0
ASTURIAS	204.962	213.144	195.856	180.803	193.761	223.239	244.531	246.023	233.666	64.084	234.156	170.072	265,4
Cuota Mdo.	25,1	30,5	25,1	25,4	33,1	32,2	32,4	30,4	36,1	36,7	25,5	-11,2	-30,4

Gijón	51.427	65.040	49.249	45.918	64.096	71.977	79.217	74.739	84.328	23.525	59.793	36.268	154,2
Oviedo	85.016	74.859	72.674	69.832	71.386	81.615	99.318	97.330	89.409	26.593	90.571	63.978	240,6
A Coruña	79.801	81.752	79.547	75.459	96.083	90.277	105.412	99.449	103.470	38.331	82.220	43.889	114,5
Santiago	123.137	98.131	89.176	89.320	82.908	79.523	88.698	94.569	100.804	25.312	100.855	75.543	298,4
Santander	59.793	64.727	59.404	58.261	55.115	56.481	73.682	78.248	77.517	24.788	80.542	55.754	224,9
Bilbao	137.696	144.396	152.523	147.406	149.862	164.961	181.630	214.264	204.931	52.590	164.219	111.629	212,3
San Sebastian	90.355	97.157	89.737	90.036	94.963	101.991	118.569	119.856	125.791	30.541	149.603	119.062	389,8
CIUDADES	627.225	626.062	592.310	576.232	614.413	646.825	746.526	778.455	786.250	221.680	727.803	506.123	228,3
Cuota Mdo.	8,2	10,4	8,3	8,0	10,4	11,1	10,6	9,6	10,7	10,6	8,2	-2,4	-22,6

Asturias	204.962	213.144	195.856	180.803	193.761	223.239	244.531	246.023	233.666	64.084	234.156	170.072	265,4
Galicia	630.575	566.118	546.251	526.898	516.787	522.735	583.084	593.868	629.275	212.832	555.578	342.746	161,0
Cantabria	164.410	145.907	136.857	115.319	127.598	123.349	144.544	159.676	162.294	51.992	166.967	114.975	221,1
País Vasco	416.719	469.602	459.705	433.917	437.143	479.927	543.008	609.976	613.288	189.376	549.694	360.318	190,3
ESPAÑA VERDE	1.416.666	1.394.771	1.338.669	1.256.937	1.275.289	1.349.250	1.515.167	1.609.543	1.638.523	518.284	1.506.395	988.111	190,7
Cuota Mdo.	3,6	4,7	3,7	3,7	5,0	5,3	5,2	4,6	5,1	4,5	4,0	-0,6	-12,6

ACUMULADO Estancia Media

FEBRERO	2012	2013	2014	2015	2016	2017	2018	2019	2020	2021	2022	2021-22	Δ %
GIJÓN	1,6	1,5	1,9	1,8	1,8	2,0	1,9	1,7	1,7	3,4	2,2	-1,1	-33,6
Fin de semana	2,0	2,0	2,0	2,0	2,0	2,2	2,2	2,0	2,0	2,0	2,0	0,0	0,0
Resto semana	1,5	1,3	1,8	1,8	1,8	1,9	1,8	1,6	1,6	4,8	2,4	-2,3	-49,0
Nacional	1,6	1,5	1,8	1,8	1,8	1,9	1,8	1,7	1,7	3,4	2,1	-1,3	-38,5
Extranjero	2,2	2,1	2,7	2,1	2,2	2,8	2,8	2,2	2,2	2,4	3,3	0,9	37,0

FEBRERO	2012	2013	2014	2015	2016	2017	2018	2019	2020	2021	2022	2021-22	Δ %
Gijón	1,6	1,5	1,9	1,8	1,8	2,0	1,9	1,7	1,7	3,4	2,2	-1,1	-33,6
Oviedo	1,7	1,9	2,0	1,7	1,6	1,7	1,7	1,8	1,7	1,8	1,8	0,0	-0,2
Resto	2,3	2,2	1,7	1,8	1,8	1,8	1,7	1,8	1,9	1,6	1,7	0,1	7,3
ASTURIAS	1,8	1,8	1,8	1,8	1,8	1,8	1,8	1,8	1,8	2,1	1,9	-0,2	-11,5

Gijón	1,6	1,5	1,9	1,8	1,8	2,0	1,9	1,7	1,7	3,4	2,2	-1,1	-33,6
Oviedo	1,7	1,9	2,0	1,7	1,6	1,7	1,7	1,8	1,7	1,8	1,8	0,0	-0,2
A Coruña	1,8	1,8	2,1	2,0	2,2	2,0	1,9	1,7	2,0	3,0	1,7	-1,2	-41,3
Santiago	2,4	2,6	2,4	2,1	2,1	2,0	1,8	1,7	1,9	2,8	1,8	-1,0	-36,5
Santander	1,8	1,8	1,7	1,8	2,0	1,8	1,8	1,8	1,7	1,4	1,9	0,5	38,4
Bilbao	1,7	1,8	1,7	1,7	1,8	1,8	1,7	1,8	1,8	1,7	1,7	0,1	3,5
San Sebastian	1,7	1,8	1,7	1,7	1,7	1,7	1,7	1,7	1,8	1,7	1,8	0,1	5,5
CIUDADES	1,8	1,9	1,9	1,8	1,9	1,8	1,8	1,8	1,8	2,0	1,8	-0,2	-9,2

Asturias	1,8	1,8	1,8	1,8	1,8	1,8	1,8	1,8	1,8	2,1	1,9	-0,2	-11,5
Galicia	2,0	2,0	1,9	2,0	1,9	1,8	1,8	1,8	1,8	2,5	1,8	-0,6	-26,0
Cantabria	2,1	1,9	1,8	1,8	1,9	1,9	1,9	1,9	1,8	1,6	1,9	0,3	20,6
País Vasco	1,7	1,9	1,8	1,7	1,7	1,8	1,8	1,9	1,8	1,8	1,8	0,0	0,0
ESPAÑA VERDE	1,9	1,9	1,8	1,8	1,8	1,8	1,8	1,8	1,8	2,0	1,8	-0,2	-10,0

ACUMULADO Tasas de ocupación

MENSUAL	2012	2013	2014	2015	2016	2017	2018	2019	2020	2021	2022
Gijón	25,5	18,5	20,6	25,7	30,4	32,8	27,4	32,3	44,1	18,7	25,2
Oviedo	27,3	25,4	21,6	22,2	24,8	29,3	30,4	26,9	31,5	15,8	30,1
Resto Ast	11,6	12,2	12,6	11,8	14,0	14,0	14,7	11,7	16,8	6,3	19,2
ASTURIAS	18,3	16,9	17,0	18,2	21,0	23,2	22,5	21,0	27,9	12,4	24,0
Gijón	25,5	18,5	20,6	25,7	30,4	32,8	27,4	32,3	44,1	18,7	25,2
Oviedo	27,3	25,4	21,6	22,2	24,8	29,3	30,4	26,9	31,5	15,8	30,1
A Coruña	29,3	26,3	26,0	32,8	29,9	32,9	31,6	36,0	41,2	18,8	29,9
Santiago	24,5	21,0	23,3	21,1	20,6	23,4	25,5	26,4	32,2	9,1	28,5
Santander	29,7	26,9	25,9	25,1	26,3	32,2	33,2	34,4	39,8	16,6	37,5
Bilbao	36,7	36,5	37,7	34,4	38,3	40,8	46,5	43,8	47,7	14,0	29,3
San Sebastian	37,7	38,1	35,8	36,9	37,4	40,1	38,7	41,2	46,2	14,3	36,8
CIUDADES	30,1	27,5	27,6	28,3	29,8	33,2	34,1	34,8	40,7	14,6	31,0

2021-22	Δ %
6,5	34,6
14,3	91,0
13,0	207,0
11,7	94,1
6,5	34,6
14,3	91,0
11,2	59,5
19,3	211,3
20,8	125,5
15,3	109,8
22,5	157,4
16,3	111,7

FIN SEMANA	2012	2013	2014	2015	2016	2017	2018	2019	2020	2021	2022
Gijón	35,8	21,5	23,0	34,7	34,1	41,2	37,5	38,5	53,3	18,4	35,7
Oviedo	32,7	30,3	27,4	25,7	28,9	37,3	42,0	37,5	45,7	13,2	38,2
Resto Ast	13,8	15,3	16,9	15,0	17,7	15,9	19,0	16,3	28,8	4,1	25,3
ASTURIAS	23,1	20,4	21,4	22,8	24,8	28,5	30,3	27,8	39,8	10,5	31,8
Gijón	35,8	21,5	23,0	34,7	34,1	41,2	37,5	38,5	53,3	18,4	35,7
Oviedo	32,7	30,3	27,4	25,7	28,9	37,3	42,0	37,5	45,7	13,2	38,2
A Coruña	33,4	29,0	29,0	39,9	36,5	42,3	39,7	40,8	48,0	17,2	41,7
Santiago	28,4	25,1	25,7	25,7	25,3	31,1	32,9	31,5	41,7	9,6	41,8
Santander	37,0	33,7	28,8	27,8	32,9	42,8	41,3	43,0	55,0	17,5	52,9
Bilbao	43,6	42,4	43,0	40,1	48,9	52,1	56,0	52,4	56,1	17,0	42,6
San Sebastian	52,7	52,2	51,9	51,6	50,9	60,7	55,8	59,6	62,5	18,6	55,2
CIUDADES	37,3	33,1	32,8	34,8	37,0	44,0	44,3	43,6	51,8	15,6	44,2

2021-22	Δ %
17,3	94,0
25,0	188,7
21,3	524,7
21,3	202,3
17,3	94,0
25,0	188,7
24,5	142,9
32,1	333,6
35,4	202,0
25,6	150,8
36,6	197,1
28,6	182,7

POR SEMANA	2012	2013	2014	2015	2016	2017	2018	2019	2020	2021	2022
Gijón	21,0	17,3	19,7	22,4	28,8	29,2	23,6	30,0	40,1	18,8	20,9
Oviedo	24,9	23,5	19,4	20,8	23,1	25,8	26,1	22,9	25,5	16,9	26,8
Resto Ast	10,6	11,0	11,0	10,5	12,3	13,3	13,1	9,9	11,6	7,2	16,8
ASTURIAS	16,3	15,5	15,4	16,4	19,3	20,9	19,5	18,5	22,8	13,2	20,9
Gijón	21,0	17,3	19,7	22,4	28,8	29,2	23,6	30,0	40,1	18,8	20,9
Oviedo	24,9	23,5	19,4	20,8	23,1	25,8	26,1	22,9	25,5	16,9	26,8
A Coruña	27,5	25,2	24,9	30,2	27,0	28,9	28,5	34,2	38,2	19,5	25,2
Santiago	22,8	19,4	22,5	19,4	18,5	20,0	22,8	24,5	28,1	8,9	23,1
Santander	26,5	24,2	24,8	24,1	23,4	27,7	30,2	31,2	33,3	16,2	31,2
Bilbao	33,7	34,2	35,7	32,3	33,6	36,0	42,9	40,6	44,1	12,6	23,9
San Sebastian	31,1	32,6	29,9	31,4	31,4	31,2	32,3	34,4	39,3	12,4	29,4
CIUDADES	26,9	25,3	25,6	25,9	26,6	28,6	30,3	31,5	36,0	14,2	25,6

2021-22	Δ %
2,1	11,1
10,0	59,0
9,5	131,7
7,7	58,3
2,1	11,1
10,0	59,0
5,7	29,3
14,2	158,6
15,0	92,5
11,3	89,2
17,0	136,6
11,4	80,6

ACUMULADO Rentabilidad

ADR	2012	2013	2014	2015	2016	2017	2018	2019	2020	2021	2022	2021-22	Δ %
Gijón	49,22	50,88	63,94	48,68	50,23	43,61	58,40	50,47	49,45	46,89	47,07	0,18	0,4
Oviedo	60,79	51,83	49,79	60,65	64,19	57,08	48,40	57,08	62,34	46,17	58,76	12,59	27,3
Resto Ast	37,87	38,15	41,70	53,89	50,40	56,40	43,51	48,84	52,03	39,17	52,92	13,74	35,1
ASTURIAS	48,78	46,60	50,84	54,33	55,09	52,34	49,75	52,45	54,38	45,00	53,47	8,47	18,8
Gijón	49,22	50,88	63,94	48,68	50,23	43,61	58,40	50,47	49,45	46,89	47,07	0,18	0,4
Oviedo	60,79	51,83	49,79	60,65	64,19	57,08	48,40	57,08	62,34	46,17	58,76	12,59	27,3
A Coruña	48,80	44,03	61,63	42,42	64,86	48,64	55,83	54,85	54,82	46,86	55,87	9,02	19,2
Santiago	55,27	48,98	46,72	46,58	57,80	54,62	55,14	51,16	52,50	50,75	54,11	3,36	6,6
Santander	63,23	56,24	61,45	56,30	75,02	59,42	59,51	59,12	67,08	51,65	60,85	9,20	17,8
Bilbao	73,06	64,52	68,63	73,53	74,35	87,81	68,04	75,49	76,79	56,57	68,80	12,24	21,6
San Sebastian	60,83	72,11	76,00	79,83	97,65	82,22	89,07	75,12	80,73	68,73	81,76	13,04	19,0
CIUDADES	60,25	56,58	61,85	59,67	70,26	65,50	63,77	63,07	65,35	52,67	63,66	10,99	20,9
Asturias	48,78	46,60	50,84	54,33	55,09	52,34	49,75	52,45	54,38	45,00	53,47	8,47	18,8
Galicia	46,86	45,28	45,30	47,35	55,00	49,05	51,96	50,31	51,48	44,11	52,61	8,50	19,3
Cantabria	58,80	46,85	61,50	56,34	67,39	60,32	57,19	58,77	63,00	49,07	59,27	10,20	20,8
País Vasco	62,93	58,54	63,11	67,97	73,91	75,88	67,02	64,84	68,97	55,45	66,19	10,74	19,4
ESPAÑA VERDE	53,67	50,22	53,49	56,27	62,69	60,04	57,84	56,84	59,41	48,60	58,28	9,68	19,9

RevPAR	2012	2013	2014	2015	2016	2017	2018	2019	2020	2021	2022	2021-22	Δ %
Gijón	13,80	13,32	15,74	16,03	18,52	17,43	18,40	16,57	22,08	11,59	15,77	4,18	36,1
Oviedo	17,24	14,99	14,16	15,29	18,85	20,54	17,96	20,61	24,55	9,77	20,77	11,00	112,6
Resto Ast	6,16	5,71	6,48	7,59	8,36	10,60	9,00	10,89	13,17	4,81	12,15	7,34	152,4
ASTURIAS	12,16	10,88	11,15	11,79	14,21	14,71	13,93	15,13	18,65	8,01	15,65	7,65	95,5
Gijón	13,80	13,32	15,74	16,03	18,52	17,43	18,40	16,57	22,08	11,59	15,77	4,18	36,1
Oviedo	17,24	14,99	14,16	15,29	18,85	20,54	17,96	20,61	24,55	9,77	20,77	11,00	112,6
A Coruña	17,18	16,32	20,05	18,58	25,41	21,48	24,55	26,99	29,55	9,82	20,63	10,80	110,0
Santiago	13,18	12,27	11,53	11,30	14,52	15,35	16,51	18,11	19,25	4,46	17,59	13,13	294,7
Santander	22,86	18,80	17,63	18,43	23,17	22,68	25,93	24,35	31,82	9,97	27,27	17,30	173,6
Bilbao	31,37	29,45	28,31	31,83	34,08	42,81	40,94	43,73	45,83	11,22	24,61	13,38	119,2
San Sebastian	28,44	27,58	30,64	30,67	39,26	37,74	41,57	35,38	43,22	12,28	35,37	23,09	188,0
CIUDADES	21,75	19,68	20,67	20,81	25,84	26,38	27,12	27,69	31,93	9,63	23,71	14,08	146,3
Asturias	12,16	10,88	11,15	11,79	14,21	14,71	13,93	15,13	18,65	8,01	15,65	7,65	95,5
Galicia	11,01	10,35	9,82	10,45	12,31	12,22	13,58	14,26	15,49	6,06	13,73	7,68	126,8
Cantabria	15,37	13,58	11,99	14,55	16,97	17,81	18,44	21,41	24,67	9,55	24,22	14,67	153,6
País Vasco	25,10	23,08	22,84	24,49	28,34	32,50	32,71	32,81	36,57	11,99	25,62	13,63	113,7
ESPAÑA VERDE	14,52	12,80	13,24	14,37	17,35	18,37	18,97	19,86	22,45	8,33	18,40	10,07	120,9

ACUMULADO Facturación del sector hotelero

FACTURACIÓN	2012	2013	2014	2015	2016	2017	2018	2019	2020	2021	2022	2021-22	Δ %
Gijón	1.830	1.685	2.087	2.028	2.365	2.419	2.501	2.253	2.949	763	1.927	1.163,9	152,5
Oviedo	2.816	2.493	2.312	2.543	3.230	3.308	3.054	3.506	3.644	811	3.165	2.354,1	290,2
Resto Ast	2.074	1.832	1.759	1.946	2.171	2.621	2.410	2.894	3.212	577	2.752	2.175,3	377,0
ASTURIAS	6.720	6.010	6.158	6.517	7.766	8.347	7.965	8.652	9.805	2.152	7.845	5.693,3	264,6
Gijón	1.830	1.685	2.087	2.028	2.365	2.419	2.501	2.253	2.949	763	1.927	1.163,9	152,5
Oviedo	2.816	2.493	2.312	2.543	3.230	3.308	3.054	3.506	3.644	811	3.165	2.354,1	290,2
A Coruña	2.726	2.675	3.180	3.046	4.399	3.673	3.841	4.222	4.934	1.090	3.012	1.922,0	176,4
Santiago	2.785	2.629	2.437	2.421	3.048	2.994	3.305	3.626	4.273	677	3.375	2.698,0	398,8
Santander	2.598	2.093	2.004	2.051	2.741	2.702	2.913	2.737	4.072	753	2.962	2.208,9	293,2
Bilbao	7.254	6.786	6.546	7.336	8.057	10.289	9.943	10.622	12.201	2.185	7.115	4.930,0	225,6
San Sebastian	3.811	3.954	4.106	4.397	6.032	6.023	6.581	5.602	7.428	1.322	7.279	5.956,2	450,4
CIUDADES	23.819	22.315	22.672	23.823	29.872	31.407	32.139	32.567	39.500	7.601	28.835	21.233,1	279,3
Asturias	6.720	6.010	6.158	6.517	7.766	8.347	7.965	8.652	9.805	2.152	7.845	5.693,3	264,6
Galicia	17.275	16.231	15.417	16.385	19.678	19.117	20.835	21.871	24.123	6.546	19.241	12.695,0	193,9
Cantabria	4.873	3.772	3.801	4.039	4.837	5.293	5.546	6.438	7.530	1.658	6.237	4.579,0	276,1
País Vasco	19.667	18.257	17.892	19.369	23.049	26.826	27.377	27.460	31.494	7.640	22.794	15.153,3	198,3
ESPAÑA VERDE	48.535	44.271	43.268	46.309	55.330	59.584	61.724	64.420	72.951	17.996	56.117	38.120,5	211,8

(*) Facturación IVA no incluido sólo en concepto de alojamiento (miles de euros)

GASTO	2012	2013	2014	2015	2016	2017	2018	2019	2020	2021	2022	2021-22	Δ %
Gijón	35,58	25,91	42,37	44,17	36,89	33,61	31,57	30,14	34,97	32,45	32,23	-0,2	-0,7
Oviedo	33,12	33,30	31,82	36,41	45,25	40,53	30,75	36,02	40,76	30,50	34,95	4,4	14,6
Resto Ast	30,28	25,02	23,79	29,91	37,25	37,63	36,52	39,13	53,60	41,32	32,85	-8,5	-20,5
ASTURIAS	32,79	28,20	31,44	36,04	40,08	37,39	32,57	35,17	41,96	33,57	33,50	-0,1	-0,2
Gijón	35,58	25,91	42,37	44,17	36,89	33,61	31,57	30,14	34,97	32,45	32,23	-0,2	-0,7
Oviedo	33,12	33,30	31,82	36,41	45,25	40,53	30,75	36,02	40,76	30,50	34,95	4,4	14,6
A Coruña	34,16	32,72	39,98	40,36	45,78	40,69	36,44	42,45	47,69	28,42	36,63	8,2	28,9
Santiago	22,62	26,79	27,32	27,10	36,77	37,65	37,27	38,34	42,39	26,73	33,46	6,7	25,2
Santander	43,45	32,33	33,73	35,21	49,73	47,84	39,54	34,97	52,53	30,39	36,78	6,4	21,0
Bilbao	52,68	47,00	42,92	49,77	53,76	62,37	54,75	49,57	59,53	41,55	43,33	1,8	4,3
San Sebastian	42,18	40,70	45,76	48,84	63,52	59,05	55,50	46,74	59,05	43,30	48,65	5,4	12,4
CIUDADES	37,98	35,64	38,28	41,34	48,62	48,56	43,05	41,84	50,24	34,29	39,62	5,3	15,5
Asturias	32,79	28,20	31,44	36,04	40,08	37,39	32,57	35,17	41,96	33,57	33,50	-0,1	-0,2
Galicia	27,40	28,67	28,22	31,10	38,08	36,57	35,73	36,83	38,33	30,76	34,63	3,9	12,6
Cantabria	29,64	25,85	27,77	35,03	37,91	42,91	38,37	40,32	46,39	31,90	37,36	5,5	17,1
País Vasco	47,19	38,88	38,92	44,64	52,73	55,90	50,42	45,02	51,35	40,34	41,47	1,1	2,8
ESPAÑA VERDE	34,26	31,74	32,32	36,84	43,39	44,16	40,74	40,02	44,52	34,72	37,25	2,5	7,3

(*) Gasto medio por persona y noche IVA no incluido sólo en concepto de alojamiento (euros)