



INFORME DE ACTIVIDAD TURÍSTICA

ABRIL 2022

visita gijón

Datos del mes: Página 2

Datos acumulados: Página 11

PRINCIPALES RESULTADOS DEL MES

Según los datos oficiales publicados hoy por el INE la cifra total de turistas alojados en establecimientos hoteleros de Gijón durante el mes de abril es de 30.269 viajeros con una estancia media de 2,3 noches lo que representa un total de 68.205 pernoctaciones.

Según el INE, el número de establecimientos hoteleros abiertos al público en el mes de abril en Gijón fue de 59; hace 12 meses sólo se encontraban abiertos 28 establecimientos y en marzo de 2019 había 65 lo que significa que en 2022 el número de establecimientos abiertos crece un 110,1% respecto al año pasado y aún es un 9,2% inferior al que se registraba en 2019.

En relación con el número de plazas hoteleras disponibles el INE registra 4.137 plazas lo que supone un incremento del 74,0% respecto al mismo mes del año pasado (2.377 plazas) y es un 13,9% inferior al número de plazas disponibles en abril de 2019.

Los datos registrados para algunos destinos de la España Verde muestran que el número de plazas disponibles en abril de 2022 comparado con el existente el mismo mes de 2019 (último mes de abril “normal” previo a la pandemia) presenta algunos datos llamativos.

Oviedo tiene aproximadamente el mismo número de plazas que en abril de 2019 (5.469 actualmente frente a las 5.467 de hace tres años), sin embargo, Bilbao cuenta con 1.287 plazas más y San Sebastián con 1.298 plazas más; según el INE, sólo dos destinos de la España Verde cuentan actualmente con menos plazas que en 2019, el primero es A Coruña con 110 plazas menos y el segundo es Gijón con 668 plazas menos.

Volviendo a los datos referidos a Gijón, como ya se ha comentado, el número de viajeros alojados en abril en establecimientos hoteleros es de 30.269 personas (24.660 viajeros más que el año pasado). En abril de 2020 esta cifra se situaba en 35.282 viajeros y en el mismo mes de 2019 en 41.434 (había llegado a ser el mejor de la serie histórica).

En cuanto al número de pernoctaciones la cifra asciende -como ya se ha señalado- a 68.205 plazas ocupadas, lo que representa un incremento del +353,5% respecto al mismo mes del año pasado (53.166 pernoctaciones más) aunque aún es inferior a las 66.038 pernoctaciones registradas en abril de 2020 o las 75.176 de 2019.

La tasa de ocupación, registrada en abril en Gijón se sitúa en el 53,5% por lo que es un +154,0% mayor que la registrada el año pasado (21,1%); en fines de semana se sitúa en el 62,8% y durante el resto de la semana alcanza un 48,9%.

En cuanto a la tarifa media diaria (ADR) se sitúa en 61,20 euros por lo que es un +20,2% mayor que el año pasado. Respecto a 2019, el ADR de Gijón es un +4,6% inferior. El dato más elevado es el que se publica para San Sebastián con un ADR de 125,45 euros que es un +4,4% superior al que se registraba en esta ciudad en 2019 (120,11 euros); Bilbao alcanza los 104,40 euros y Santander los 84,94 euros mientras que Oviedo registra un ADR de 71,12 euros.

El RevPAR en Gijón es de 37,32 euros lo que supone un incremento del +153,4% respecto a abril de 2021. El RevPAR de Oviedo es de 34,24 euros mientras que San Sebastián es la ciudad que cuenta con una rentabilidad por habitación disponible más elevada (83,73 euros).

DEMANDA	2012	2013	2014	2015	2016	2017	2018	2019	2020	2021	2022
VISITANTES	87.170	72.358	86.511	111.853	104.668	155.492	120.302	118.380	0	38.932	100.356
TURISTAS	65.009	50.055	62.119	80.996	75.672	103.327	80.260	82.965	0	20.211	68.069
Hoteles	29.075	19.715	25.491	32.303	30.224	41.434	35.282	36.520	0	5.609	30.269
Aloj Extrahoteleros	2.281	1.074	2.249	3.048	2.659	3.735	2.728	2.807	0	353	2.322
Priv Alquiler	1.236	658	1.263	1.693	1.531	2.116	1.541	1.589	0	302	1.215
Privado Prop	32.417	28.608	33.117	43.952	41.258	56.043	40.709	42.050	0	13.948	34.263
EXCURSIONISTAS	22.161	22.304	22.639	30.857	28.996	52.165	40.042	35.415	0	18.894	32.287
PERNOCTACIONES	305.866	240.253	281.827	332.408	342.950	461.168	346.579	356.788	0	104.734	355.197
Hoteles	61.183	37.930	48.337	63.953	58.292	75.019	66.038	66.038	0	15.039	68.205
Aloj Extrahoteleros	6.214	2.512	5.640	3.690	6.303	8.543	6.240	6.364	0	801	6.327
Priv Alquiler	4.200	2.476	4.108	2.092	4.690	6.277	4.572	4.699	0	1.064	4.491
Privado Prop	234.269	197.336	223.742	262.674	273.664	371.329	269.728	279.687	0	87.830	276.174

2021-22	Δ %
61.424	157,8
47.858	236,8
24.660	439,7
1.969	558,1
913	302,2
20.316	145,7
13.393	70,9
250.464	239,1
53.166	353,5
5.526	689,7
3.427	322,3
188.344	214,4

MESES	ENE	FEB	MAR	ABR	MAY	JUN	JUL	AGO	SEP	OCT	NOV	DIC
VISITANTES	59.232	61.915	76.873	100.356								
TURISTAS	41.196	40.195	52.195	68.069								
Hoteles	10.139	16.625	20.691	30.269								
Aloj Extrah.	636	847	1.422	2.322								
Priv Alquiler	728	606	941	1.215								
Privado Prop	29.693	22.118	29.141	34.263								
EXCURSION.	18.036	21.720	24.678	32.287								
PERNOCTACION	199.777	165.639	233.053	355.197								
Hoteles	24.788	35.005	43.052	68.205								
Aloj Extrah.	1.644	1.949	3.231	6.327								
Priv Alquiler	2.314	2.607	3.315	4.491								
Privado Prop	171.030	126.078	183.455	276.174								

TOTAL
298.377
201.656
77.724
5.227
3.490
115.215
96.721
953.666
171.050
13.151
12.727
756.737

HOTELES	2012	2013	2014	2015	2016	2017	2018	2019	2020	2021	2022
Viajeros	31.188	33.800	29.075	19.715	25.491	32.303	30.224	41.434	35.282	5.609	30.269
Nacional	29.025	30.940	26.747	17.547	22.155	28.417	26.218	37.339	29.479	5.308	26.508
Pernoctaciones	58.534	65.692	61.183	37.930	48.337	63.953	58.292	75.176	66.038	15.039	68.205
Nacional	54.589	61.053	56.471	33.385	42.529	54.952	49.591	68.851	56.106	13.430	58.076
Extranjero	3.945	4.639	4.712	4.545	5.808	9.001	8.701	6.325	9.932	1.609	10.129
T. Ocupación	46,0	41,8	30,0	38,5	45,6	42,9	51,9	45,6	#DIV/0!	21,1	53,5
Fin Semana	63,0	59,6	41,9	62,0	58,8	58,6	71,8	56,7	#DIV/0!	21,3	62,8
Por Semana	38,7	34,2	25,7	30,0	40,8	37,1	43,3	41,6	#DIV/0!	21,0	48,9
ADR				50,66	51,92	59,14	57,51	58,50		50,92	61,20
RevPAR				26,12	29,30	36,07	30,11	34,55		14,73	37,32
Factuación (Mill €)				1,9	2,1	2,8	2,3	2,6		0,5	2,4

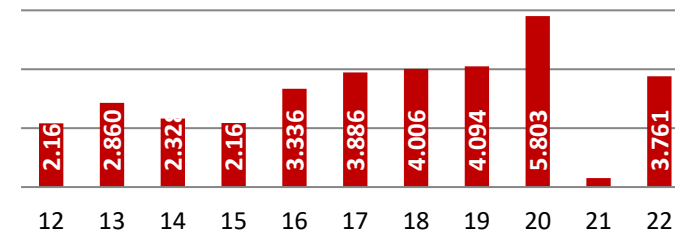
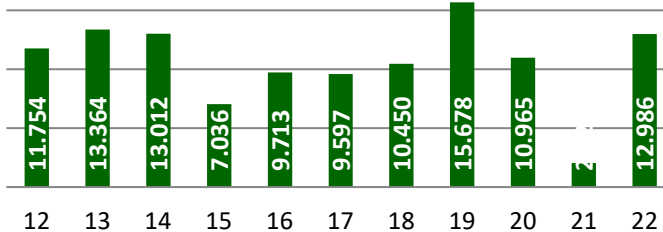
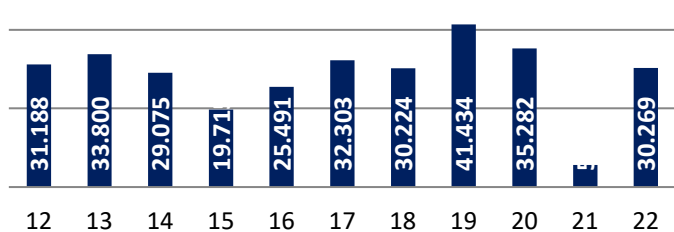
2021-22	Δ %
24.660	439,7
21.200	399,4
53.166	353,5
44.646	332,4
8.520	529,5
32,5	154,0
41,5	195,2
27,9	132,8
10,3	20,2
22,6	153,4
1,9	339,1

ABRIL	2012	2013	2014	2015	2016	2017	2018	2019	2020	2021	2022	2021-22	Δ %
GIJÓN	31.188	33.800	29.075	19.715	25.491	32.303	30.224	41.434	35.282	5.609	30.269	24.660	439,7
Fin de semana	11.754	13.364	13.012	7.036	9.713	9.597	10.450	15.678	10.965	2.022	12.986	10.964	542,1
Resto semana	19.434	20.436	16.063	12.679	15.778	22.706	19.774	25.756	24.317	3.587	17.283	13.696	381,9
Nacional	29.025	30.940	26.747	17.547	22.155	28.417	26.218	37.339	29.479	5.308	26.508	21.200	399,4
Extranjero	2.163	2.860	2.328	2.168	3.336	3.886	4.006	4.094	5.803	301	3.761	3.460	1149,5

Total viajeros 2012 - 22

Fines de semana 2012 - 22

Extranjeros 2012 - 22



ABRIL	2012	2013	2014	2015	2016	2017	2018	2019	2020	2021	2022	2021-22	Δ %
Gijón	31.188	33.800	29.075	19.715	25.491	32.303	30.224	41.434	35.282	5.609	30.269	24.660	439,7
Oviedo	35.021	28.152	30.929	25.698	35.402	37.948	37.176	42.232	37.389	9.460	38.838	29.378	310,5
Resto Ast	45.126	57.821	59.810	43.971	58.104	66.257	46.024	78.496	61.055	8.970	68.805	59.835	667,1
ASTURIAS	111.335	119.773	119.814	89.384	118.997	136.508	113.424	162.162	133.726	24.039	137.912	113.873	473,7
Cuota Mdo.	28,0	28,2	24,3	22,1	21,4	23,7	26,6	25,6	26,4	23,3	21,9	-1,4	-5,9

Gijón	31.188	33.800	29.075	19.715	25.491	32.303	30.224	41.434	35.282	5.609	30.269	24.660	439,7
Oviedo	35.021	28.152	30.929	25.698	35.402	37.948	37.176	42.232	37.389	9.460	38.838	29.378	310,5
A Coruña	32.447	32.559	27.100	24.350	27.462	29.824	33.574	45.077	33.722	12.525	36.734	24.209	193,3
Santiago	56.175	44.553	46.908	38.932	48.873	62.017	55.199	66.163	59.894	9.176	72.642	63.466	691,7
Santander	31.860	30.798	31.118	23.859	28.001	29.813	28.127	44.419	38.475	7.835	33.716	25.881	330,3
Bilbao	51.427	60.710	68.870	58.749	61.159	65.390	72.785	76.564	78.778	23.718	87.573	63.855	269,2
San Sebastián	44.884	50.587	45.942	40.874	47.180	48.193	51.524	61.351	56.644	17.011	68.948	51.937	305,3
CIUDADES	283.002	281.159	279.942	232.177	273.568	305.488	308.609	377.240	340.184	85.334	368.720	283.386	332,1
Cuota Mdo.	11,0	12,0	10,4	8,5	9,3	10,6	9,8	11,0	10,4	6,6	8,2	1,6	24,9

Asturias	111.335	119.773	119.814	89.384	118.997	136.508	113.424	162.162	133.726	24.039	137.912	113.873	473,7
Galicia	302.232	270.105	264.163	215.954	275.287	296.831	281.306	377.253	302.710	100.896	379.027	278.131	275,7
Cantabria	85.926	91.258	82.004	64.669	78.583	82.890	72.874	112.368	100.988	17.641	106.543	88.902	504,0
País Vasco	179.554	212.810	202.472	181.930	195.566	210.827	218.681	272.696	257.263	92.422	280.135	187.713	203,1
ESPAÑA VERDE	679.047	693.946	668.453	551.937	668.433	727.056	686.285	924.479	794.687	234.998	903.617	668.619	284,5
Cuota Mdo.	4,6	4,9	4,3	3,6	3,8	4,4	4,4	4,5	4,4	2,4	3,3	1,0	40,3

MENSUAL	2012	2013	2014	2015	2016	2017	2018	2019	2020	2021	2022
Asturias	2.187	1.813	1.594	2.453	2.905	2.244	3.184	2.435	0	846	2.224
Andalucía	354	424	893	695	1.085	1.871	1.433	2.561	0	180	1.070
Aragón	334	199	260	454	729	896	398	1.266	0	76	581
Baleares	665	394	155	133	239	168	136	168	0	74	360
Canarias	159	152	301	288	244	810	404	758	0	51	596
Cantabria	928	676	1.061	1.265	1.156	1.654	1.220	1.034	0	123	1.258
Castilla y León	4.267	3.001	3.698	4.787	3.311	6.030	6.471	6.004	0	404	4.432
Cast - LM	888	326	512	690	1.437	915	784	1.337	0	90	1.432
Cataluña	2.753	1.848	738	1.048	1.261	2.401	1.878	2.408	0	257	1.327
C. Valenciana	585	439	790	593	910	1.221	890	1.314	0	237	552
Extremadura	542	119	116	197	142	810	595	556	0	71	608
Galicia	3.166	2.080	3.186	4.490	3.946	5.422	3.004	5.470	0	1.011	2.986
Madrid	5.762	3.258	4.410	5.236	5.073	6.224	5.710	6.613	0	1.121	4.491
Murcia	159	232	264	191	215	668	29	504	0	54	440
Navarra	520	282	327	532	367	288	186	385	0	124	714
País Vasco	3.319	2.124	3.450	4.687	3.054	4.854	3.022	4.137	0	533	3.250
La Rioja	158	177	383	653	131	810	136	329	0	34	187
Extranjeros	2.163	2.860	2.328	2.168	3.336	3.886	4.006	4.094	5.803	301	3.761
TOTAL	31.188	33.800	29.075	19.715	25.491	32.303	30.224	41.434	35.282	5.609	30.269

2021-22	Δ %
1.378	162,8
890	494,9
504	659,9
286	386,7
546	1079,8
1.135	918,7
4.028	996,7
1.342	1485,8
1.071	417,4
316	133,3
537	753,3
1.975	195,3
3.370	300,6
386	715,7
590	475,2
2.717	509,7
153	445,6
3.460	1149,5
24.660	439,7

CUOTA	2012	2013	2014	2015	2016	2017	2018	2019	2020	2021	2022
Asturias	7,0	5,4	5,5	12,4	11,4	6,9	10,5	5,9	0,0	15,1	7,3
Andalucía	1,1	1,3	3,1	3,5	4,3	5,8	4,7	6,2	0,0	3,2	3,5
Aragón	1,1	0,6	0,9	2,3	2,9	2,8	1,3	3,1	0,0	1,4	1,9
Baleares	2,1	1,2	0,5	0,7	0,9	0,5	0,4	0,4	0,0	1,3	1,2
Canarias	0,5	0,5	1,0	1,5	1,0	2,5	1,3	1,8	0,0	0,9	2,0
Cantabria	3,0	2,0	3,6	6,4	4,5	5,1	4,0	2,5	0,0	2,2	4,2
Castilla y León	13,7	8,9	12,7	24,3	13,0	18,7	21,4	14,5	0,0	7,2	14,6
Cast - LM	2,8	1,0	1,8	3,5	5,6	2,8	2,6	3,2	0,0	1,6	4,7
Cataluña	8,8	5,5	2,5	5,3	4,9	7,4	6,2	5,8	0,0	4,6	4,4
C. Valenciana	1,9	1,3	2,7	3,0	3,6	3,8	2,9	3,2	0,0	4,2	1,8
Extremadura	1,7	0,4	0,4	1,0	0,6	2,5	2,0	1,3	0,0	1,3	2,0
Galicia	10,2	6,2	11,0	22,8	15,5	16,8	9,9	13,2	0,0	18,0	9,9
Madrid	18,5	9,6	15,2	26,6	19,9	19,3	18,9	16,0	0,0	20,0	14,8
Murcia	0,5	0,7	0,9	1,0	0,8	2,1	0,1	1,2	0,0	1,0	1,5
Navarra	1,7	0,8	1,1	2,7	1,4	0,9	0,6	0,9	0,0	2,2	2,4
País Vasco	10,6	6,3	11,9	23,8	12,0	15,0	10,0	10,0	0,0	9,5	10,7
La Rioja	0,5	0,5	1,3	3,3	0,5	2,5	0,4	0,8	0,0	0,6	0,6
Extranjeros	6,9	8,5	8,0	11,0	13,1	12,0	13,3	9,9	16,4	5,4	12,4
TOTAL	100,0	100,0	100,0	100,0	100,0	100,0	100,0	100,0	100,0	100,0	100,0

2021-22	Δ %
-7,7	-51,3
0,3	10,2
0,6	40,8
-0,1	-9,8
1,1	118,6
2,0	88,8
7,4	103,2
3,1	193,9
-0,2	-4,1
-2,4	-56,8
0,7	58,1
-8,2	-45,3
-5,1	-25,8
0,5	51,2
0,1	6,6
1,2	13,0
0,0	1,1
7,1	131,5

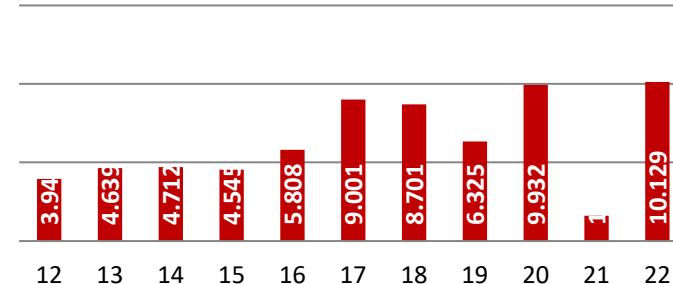
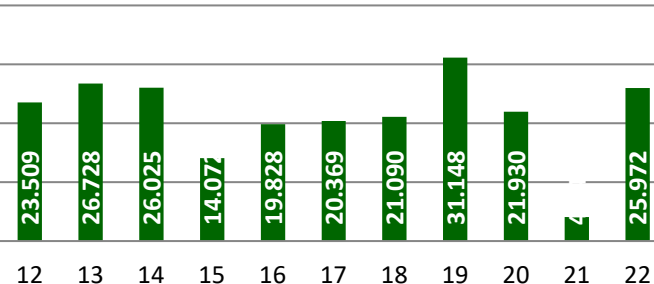
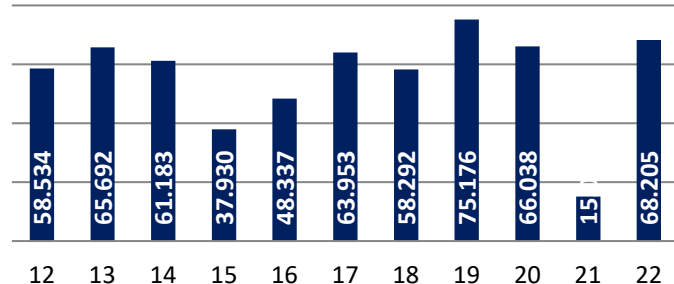
ABRIL	2012	2013	2014	2015	2016	2017	2018	2019	2020	2021	2022
GIJÓN	58.534	65.692	61.183	37.930	48.337	63.953	58.292	75.176	66.038	15.039	68.205
Fin de semana	23.509	26.728	26.025	14.072	19.828	20.369	21.090	31.148	21.930	4.045	25.972
Resto semana	35.025	38.964	35.158	23.858	28.509	43.583	37.202	44.028	44.108	10.994	42.233
Nacional	54.589	61.053	56.471	33.385	42.529	54.952	49.591	68.851	56.106	13.430	58.076
Extranjero	3.945	4.639	4.712	4.545	5.808	9.001	8.701	6.325	9.932	1.609	10.129

2021-22	Δ %
53.166	353,5
21.927	542,1
31.239	284,1
44.646	332,4
8.520	529,5

Total viajeros 2012 - 22

Fines de semana 2012 - 22

Extranjeros 2012 - 22



ABRIL	2012	2013	2014	2015	2016	2017	2018	2019	2020	2021	2022
Gijón	58.534	65.692	61.183	37.930	48.337	63.953	58.292	75.176	66.038	15.039	68.205
Oviedo	58.330	56.612	62.786	43.639	60.598	65.079	61.082	85.529	64.293	17.530	73.041
Resto Ast	111.060	125.382	123.903	86.912	108.817	127.691	83.303	157.401	115.460	15.801	144.167
ASTURIAS	227.924	247.686	247.872	168.481	217.752	256.723	202.677	318.106	245.791	48.370	285.413
Cuota Mdo.	25,7	26,5	24,7	22,5	22,2	24,9	28,8	23,6	26,9	31,1	23,9

2021-22	Δ %
53.166	353,5
55.511	316,7
128.366	812,4
237.043	490,1
-7,2	-23,1

Gijón	58.534	65.692	61.183	37.930	48.337	63.953	58.292	75.176	66.038	15.039	68.205
Oviedo	58.330	56.612	62.786	43.639	60.598	65.079	61.082	85.529	64.293	17.530	73.041
A Coruña	61.856	69.141	57.042	48.258	57.770	60.407	55.614	82.000	69.091	28.236	67.642
Santiago	112.179	92.556	93.337	75.870	87.035	104.147	85.615	114.291	106.081	18.851	126.893
Santander	57.162	57.363	58.885	44.724	53.711	57.192	52.712	84.110	71.266	13.959	74.411
Bilbao	93.840	120.332	125.833	104.014	115.172	127.244	122.604	149.885	147.202	40.482	163.908
San Sebastián	80.392	88.591	87.315	75.766	88.582	91.786	89.688	119.950	111.097	31.658	138.886
CIUDADES	522.293	550.287	546.381	430.201	511.205	569.808	525.607	710.941	635.068	165.755	712.986
Cuota Mdo.	11,2	11,9	11,2	8,8	9,5	11,2	11,1	10,6	10,4	9,1	9,6

53.166	353,5
55.511	316,7
39.406	139,6
108.042	573,1
60.452	433,1
123.426	304,9
107.228	338,7
547.231	330,1
0,5	5,4

Asturias	227.924	247.686	247.872	168.481	217.752	256.723	202.677	318.106	245.791	48.370	285.413
Galicia	631.320	573.609	516.845	413.115	497.394	535.116	481.379	694.042	580.378	192.632	682.981
Cantabria	187.158	187.225	179.855	137.547	178.057	177.308	157.818	245.847	211.930	31.963	231.045
País Vasco	327.119	402.522	386.216	323.237	362.481	397.356	376.756	514.278	486.199	170.521	526.515
ESPAÑA VERDE	1.373.521	1.411.042	1.330.788	1.042.380	1.255.684	1.366.503	1.218.630	1.772.273	1.524.298	443.486	1.725.954
Cuota Mdo.	4,3	4,7	4,6	3,6	3,8	4,7	4,8	4,2	4,3	3,4	4,0

237.043	490,1
490.349	254,6
199.082	622,9
355.994	208,8
1.282.468	289,2
0,6	16,5

ABRIL	2012	2013	2014	2015	2016	2017	2018	2019	2020	2021	2022
GIJÓN	1,9	1,9	2,1	1,9	1,9	2,0	1,9	1,8	1,9	2,7	2,3
Fin de semana	2,0	2,0	2,0	2,0	2,0	2,1	2,0	2,0	2,0	2,0	2,0
Resto semana	1,8	1,9	2,2	1,9	1,8	1,9	1,9	1,7	1,8	3,1	2,4
Nacional	1,9	2,0	2,1	1,9	1,9	1,9	1,9	1,8	1,9	2,5	2,2
Extranjero	1,8	1,6	2,0	2,1	1,7	2,3	2,2	1,5	1,7	5,3	2,7

2021-22	Δ %
-0,4	-16,0
0,0	0,0
-0,6	-20,3
-0,3	-13,4
-2,7	-49,6

ABRIL	2012	2013	2014	2015	2016	2017	2018	2019	2020	2021	2022
Gijón	1,9	1,9	2,1	1,9	1,9	2,0	1,9	1,8	1,9	2,7	2,3
Oviedo	1,7	2,0	2,0	1,7	1,7	1,7	1,6	2,0	1,7	1,9	1,9
Resto Ast	2,5	2,2	2,1	2,0	1,9	1,9	1,8	2,0	1,9	1,8	2,1
ASTURIAS	2,0	2,1	2,1	1,9	1,8	1,9	1,8	2,0	1,8	2,0	2,1

2021-22	Δ %
-0,4	-16,0
0,0	1,5
0,3	18,9
0,1	2,9

Gijón	1,9	1,9	2,1	1,9	1,9	2,0	1,9	1,8	1,9	2,7	2,3
Oviedo	1,7	2,0	2,0	1,7	1,7	1,7	1,6	2,0	1,7	1,9	1,9
A Coruña	1,9	2,1	2,1	2,0	2,1	2,0	1,7	1,8	2,0	2,3	1,8
Santiago	2,0	2,1	2,0	1,9	1,8	1,7	1,6	1,7	1,8	2,1	1,7
Santander	1,8	1,9	1,9	1,9	1,9	1,9	1,9	1,9	1,9	1,8	2,2
Bilbao	1,8	2,0	1,8	1,8	1,9	1,9	1,7	2,0	1,9	1,7	1,9
San Sebastian	1,8	1,8	1,9	1,9	1,9	1,9	1,7	2,0	2,0	1,9	2,0
CIUDADES	1,8	2,0	2,0	1,9	1,9	1,9	1,7	1,9	1,9	1,9	1,9

-0,4	-16,0
0,0	1,5
-0,4	-18,3
-0,3	-15,0
0,4	23,9
0,2	9,7
0,2	8,2
0,0	-0,5

Asturias	2,0	2,1	2,1	1,9	1,8	1,9	1,8	2,0	1,8	2,0	2,1
Galicia	2,1	2,1	2,0	1,9	1,8	1,8	1,7	1,8	1,9	1,9	1,8
Cantabria	2,2	2,1	2,2	2,1	2,3	2,1	2,2	2,2	2,1	1,8	2,2
País Vasco	1,8	1,9	1,9	1,8	1,9	1,9	1,7	1,9	1,9	1,8	1,9
ESPAÑA VERDE	2,0	2,0	2,0	1,9	1,9	1,9	1,8	1,9	1,9	1,9	1,9

0,1	2,9
-0,1	-5,6
0,4	19,7
0,0	1,9
0,0	1,2

MENSUAL	2012	2013	2014	2015	2016	2017	2018	2019	2020	2021	2022
Gijón	46,0	41,8	30,0	38,5	45,6	42,9	51,9	45,6		21,1	53,5
Oviedo	38,9	38,0	26,5	35,8	37,4	35,3	49,0	37,5		19,7	44,1
Resto Ast	26,5	24,2	19,1	24,6	28,4	19,1	34,1	25,6		9,3	32,9
ASTURIAS	32,5	30,1	22,6	29,6	33,6	27,2	40,8	32,1		14,7	39,0
Gijón	46,0	41,8	30,0	38,5	45,6	42,9	51,9	45,6		21,1	53,5
Oviedo	38,9	38,0	26,5	35,8	37,4	35,3	49,0	37,5		19,7	44,1
A Coruña	47,1	37,5	31,7	38,5	38,9	34,8	50,8	47,3		28,2	45,2
Santiago	41,7	40,8	34,7	37,5	44,5	35,6	50,7	46,9		12,6	54,6
Santander	48,8	50,9	36,4	43,5	48,9	45,7	63,9	57,6		20,1	54,3
Bilbao	60,4	57,0	52,0	51,8	56,7	53,3	62,6	61,1		18,3	56,7
San Sebastian	62,0	61,9	50,9	58,5	57,7	55,0	68,9	62,1		21,9	61,2
CIUDADES	49,3	46,7	37,9	43,5	47,3	43,1	56,8	51,5		19,6	53,7

2021-22	Δ %
32,5	154,0
24,3	123,3
23,6	252,9
24,3	165,8
32,5	154,0
24,3	123,3
17,0	60,5
42,0	332,2
34,2	170,4
38,4	209,5
39,4	180,2
34,0	173,6

FIN SEMANA	2012	2013	2014	2015	2016	2017	2018	2019	2020	2021	2022
Gijón	63,0	59,6	41,9	62,0	58,8	58,6	71,8	56,7		21,3	62,8
Oviedo	45,8	51,5	29,7	48,8	55,2	46,8	63,1	43,1		15,4	49,0
Resto Ast	27,8	32,7	21,5	35,6	43,1	27,8	47,0	33,3		9,2	39,8
ASTURIAS	37,8	41,3	26,8	43,2	48,7	37,8	55,3	40,0		13,5	45,9
Gijón	63,0	59,6	41,9	62,0	58,8	58,6	71,8	56,7		21,3	62,8
Oviedo	45,8	51,5	29,7	48,8	55,2	46,8	63,1	43,1		15,4	49,0
A Coruña	52,3	42,4	36,2	49,8	42,1	41,1	67,3	53,5		33,5	57,1
Santiago	50,7	50,3	44,4	48,8	53,6	41,2	65,0	54,7		13,3	64,8
Santander	64,6	60,5	47,6	60,7	58,8	63,8	77,5	68,5		18,2	64,8
Bilbao	69,9	63,8	64,6	64,0	66,8	62,5	76,4	72,2		21,1	65,3
San Sebastian	77,2	75,8	67,5	77,8	74,5	71,8	85,0	74,2		26,2	72,6
CIUDADES	60,1	57,2	47,8	58,2	58,7	54,2	72,1	60,8		21,2	63,2

2021-22	Δ %
41,5	195,2
33,6	218,5
30,6	334,2
32,4	240,6
41,5	195,2
33,6	218,5
23,6	70,6
51,5	385,8
46,6	256,3
44,2	209,7
46,5	177,5
42,0	197,6

POR SEMANA	2012	2013	2014	2015	2016	2017	2018	2019	2020	2021	2022
Gijón	38,7	34,2	25,7	30,0	40,8	37,1	43,3	41,6		21,0	48,9
Oviedo	36,0	32,2	25,4	31,1	30,9	31,1	42,9	35,4		21,3	41,6
ASTURIAS	30,2	25,4	21,0	24,6	28,1	23,3	34,6	29,2		15,1	35,6
Gijón	38,7	34,2	25,7	30,0	40,8	37,1	43,3	41,6		21,0	48,9
Oviedo	36,0	32,2	25,4	31,1	30,9	31,1	42,9	35,4		21,3	41,6
A Coruña	44,9	35,4	30,0	34,4	37,8	32,5	43,8	45,1		26,2	39,2
Santiago	37,8	36,7	31,1	33,4	41,2	33,5	44,5	44,1		12,4	49,5
Santander	42,0	46,8	32,4	37,2	45,2	39,2	58,1	53,6		20,8	49,0
Bilbao	56,3	54,1	47,5	47,3	53,0	49,9	56,6	57,1		17,3	52,4
San Sebastian	55,5	55,9	44,9	51,5	51,7	48,9	62,0	57,7		20,3	55,5
CIUDADES	44,6	42,2	34,3	38,2	43,2	39,1	50,2	48,2		19,0	48,9

2021-22	Δ %
27,9	132,8
20,3	95,1
20,5	135,4
27,9	132,8
20,3	95,1
13,0	49,6
37,2	300,0
28,2	136,0
35,1	202,7
35,2	173,8
29,9	157,0

ADR	2012	2013	2014	2015	2016	2017	2018	2019	2020	2021	2022	2021-22	Δ %
Gijón	55,37	56,33	54,97	50,66	51,92	59,14	57,51	58,50		50,92	61,20	10,28	20,2
Oviedo	60,88	55,15	56,43	56,80	53,86	64,02	55,51	60,24		45,83	71,12	25,29	55,2
Resto Ast	49,00	31,28	66,91	59,42	35,99	87,51	37,44	54,21		33,19	61,98	28,79	86,7
ASTURIAS	54,54	50,55	53,26	53,37	50,93	57,07	53,73	57,07		46,18	64,24	18,06	39,1
Gijón	55,37	56,33	54,97	50,66	51,92	59,14	57,51	58,50		50,92	61,20	10,28	20,2
Oviedo	60,88	55,15	56,43	56,80	53,86	64,02	55,51	60,24		45,83	71,12	25,29	55,2
A Coruña	53,24	45,88	51,35	49,28	51,34	55,41	57,08	55,57		53,07	61,71	8,64	16,3
Santiago	64,73	58,42	58,63	59,76	59,05	65,90	63,57	67,20		48,81	79,01	30,20	61,9
Santander	71,85	76,57	65,05	64,17	64,06	74,46	68,53	77,61		53,29	84,94	31,65	59,4
Bilbao	69,94	70,04	71,60	70,17	74,67	83,48	85,87	99,05		59,28	104,40	45,12	76,1
San Sebastian	79,39	79,87	90,43	94,86	99,90	107,09	109,20	120,11		83,99	125,45	41,46	49,4
CIUDADES	64,53	57,21	71,27	72,82	70,21	87,84	71,25	81,96		58,38	89,79	31,42	53,8
Asturias	54,54	50,55	53,26	53,37	50,93	57,07	53,73	57,07		46,18	64,24	18,06	39,1
Galicia	54,94	48,87	50,37	51,52	49,66	54,92	53,12	56,80		48,93	61,38	12,45	25,4
Cantabria	58,75	52,69	54,28	57,84	55,36	63,27	58,59	67,20		51,92	76,66	24,74	47,7
País Vasco	67,83	67,06	68,51	70,96	73,13	78,22	79,37	86,84		61,98	93,86	31,88	51,4
ESPAÑA VERDE	55,92	47,44	64,03	63,06	57,10	81,15	57,44	68,06		53,57	73,79	20,22	37,8

RevPAR	2012	2013	2014	2015	2016	2017	2018	2019	2020	2021	2022	2021-22	Δ %
Gijón	25,17	22,10	26,39	26,12	29,30	36,07	30,11	34,55		14,73	37,32	22,59	153,4
Oviedo	26,71	16,17	22,85	26,01	23,12	34,89	22,95	25,33		11,85	34,24	22,39	188,9
Resto Ast	13,18	8,13	12,90	14,57	10,47	18,80	13,88	18,48		6,31	21,78	15,47	245,2
ASTURIAS	17,40	12,88	17,85	19,18	16,97	25,13	19,36	23,14		9,58	27,31	17,73	185,1
Gijón	25,17	22,10	26,39	26,12	29,30	36,07	30,11	34,55		14,73	37,32	22,59	153,4
Oviedo	26,71	16,17	22,85	26,01	23,12	34,89	22,95	25,33		11,85	34,24	22,39	188,9
A Coruña	22,82	20,18	22,34	21,99	24,35	34,09	34,18	33,19		18,93	32,56	13,63	72,0
Santiago	27,03	22,12	23,10	26,86	23,66	36,42	32,67	41,38		7,21	48,00	40,79	565,7
Santander	41,94	38,99	31,94	35,84	36,51	52,29	48,94	53,42		13,52	52,78	39,26	290,4
Bilbao	45,23	46,97	42,57	46,92	54,57	61,33	66,46	76,89		14,53	66,61	52,08	358,4
San Sebastian	53,30	46,68	58,57	59,17	65,27	81,08	78,25	89,21		22,81	83,73	60,92	267,1
CIUDADES	35,87	29,59	33,49	35,92	37,28	48,81	45,65	52,24		14,75	54,00	39,25	266,1
Asturias	17,40	12,88	17,85	19,18	16,97	25,13	19,36	23,14		9,58	27,31	17,73	185,1
Galicia	16,29	12,94	14,88	16,43	15,57	22,01	19,99	23,36		9,35	25,15	15,80	169,0
Cantabria	19,74	15,45	19,26	20,39	19,85	31,33	26,66	31,97		10,15	35,78	25,63	252,5
País Vasco	36,31	33,31	34,66	39,64	41,52	51,86	52,93	58,78		18,68	56,67	37,99	203,4
ESPAÑA VERDE	21,52	16,67	20,18	22,26	21,93	31,03	27,55	32,33		12,08	34,49	22,41	185,5

FACTURACIÓN	2012	2013	2014	2015	2016	2017	2018	2019	2020	2021	2022
Gijón	1.910	1.449	1.761	1.948	2.109	2.758	2.303	2.642		548	2.406
Oviedo	2.228	1.346	1.948	2.283	2.018	3.049	2.012	2.220		519	2.872
Resto Ast	3.289	2.175	3.057	3.307	2.416	4.255	3.284	4.219		561	4.831
ASTURIAS	7.426	4.970	6.766	7.539	6.544	10.062	7.598	9.082		1.628	10.109
Gijón	1.910	1.449	1.761	1.948	2.109	2.758	2.303	2.642		548	2.406
Oviedo	2.228	1.346	1.948	2.283	2.018	3.049	2.012	2.220		519	2.872
A Coruña	1.877	1.669	1.807	1.843	2.106	2.958	2.717	2.639		1.030	2.577
Santiago	3.314	2.604	2.842	3.341	3.037	4.282	3.952	5.005		586	5.920
Santander	2.488	2.471	2.024	2.156	2.169	3.437	3.019	3.295		482	3.593
Bilbao	5.237	4.965	5.000	5.616	6.629	7.527	8.266	9.564		1.659	9.836
San Sebastian	3.866	3.602	4.559	4.892	5.530	7.212	7.204	8.214		1.646	9.558
CIUDADES	20.921	18.106	19.942	22.079	23.598	31.223	29.473	33.578		6.469	36.761
Asturias	7.426	4.970	6.766	7.539	6.544	10.062	7.598	9.082		1.628	10.109
Galicia	16.611	12.875	14.780	15.900	15.252	22.086	19.112	22.334		6.310	24.086
Cantabria	5.499	4.079	5.014	5.193	4.828	7.940	6.901	8.276		1.059	9.520
País Vasco	15.464	13.929	15.077	17.403	18.431	23.598	24.573	27.289		6.988	28.745
ESPAÑA VERDE	45.000	35.852	41.638	46.035	45.055	63.687	58.185	66.981		15.985	72.461

2021-22	Δ %
1.858,1	339,1
2.353,4	453,7
4.269,8	760,4
8.481,2	520,9
1.858,1	339,1
2.353,4	453,7
1.547,2	150,3
5.334,3	911,0
3.110,5	645,0
8.177,0	493,0
7.911,4	480,5
30.291,8	468,3
8.481,2	520,9
17.776,1	281,7
8.461,2	799,2
21.757,1	311,3
56.475,6	353,3

(*) Facturación IVA no incluido sólo en concepto de alojamiento (miles de euros)

GASTO	2012	2013	2014	2015	2016	2017	2018	2019	2020	2021	2022
Gijón	32,63	22,06	28,78	51,37	43,64	43,13	39,50	35,14		36,44	35,28
Oviedo	38,19	23,77	31,03	52,32	33,31	46,85	32,94	25,96		29,59	39,32
Resto Ast	29,61	17,34	24,67	38,06	22,20	33,32	39,42	26,80		35,54	33,51
ASTURIAS	32,58	20,06	27,30	44,75	30,05	39,20	37,49	28,55		33,66	35,42
Gijón	32,63	22,06	28,78	51,37	43,64	43,13	39,50	35,14		36,44	35,28
Oviedo	38,19	23,77	31,03	52,32	33,31	46,85	32,94	25,96		29,59	39,32
A Coruña	30,35	24,13	31,68	38,18	36,46	48,96	48,86	32,18		36,46	38,09
Santiago	29,54	28,14	30,45	44,03	34,90	41,11	46,16	43,79		31,06	46,65
Santander	43,53	43,08	34,38	48,20	40,38	60,10	57,27	39,17		34,55	48,28
Bilbao	55,81	41,26	39,73	54,00	57,55	59,15	67,42	63,81		40,97	60,01
San Sebastian	48,09	40,66	52,21	64,57	62,42	78,57	80,33	68,47		52,01	68,82
CIUDADES	40,06	32,90	36,50	51,32	46,16	54,80	56,07	47,23		39,03	51,56
Asturias	32,58	20,06	27,30	44,75	30,05	39,20	37,49	28,55		33,66	35,42
Galicia	26,31	22,44	28,60	38,49	30,66	41,27	39,70	32,18		32,76	35,27
Cantabria	29,38	21,79	27,88	37,76	27,11	44,78	43,73	33,66		33,12	41,20
País Vasco	47,27	34,61	39,04	53,84	50,85	59,39	65,22	53,06		40,98	54,60
ESPAÑA VERDE	32,76	25,41	31,29	44,16	35,88	46,61	47,75	37,79		36,04	41,98

2021-22	Δ %
-1,2	-3,2
9,7	32,9
-2,0	-5,7
1,8	5,2
-1,2	-3,2
9,7	32,9
1,6	4,5
15,6	50,2
13,7	39,8
19,0	46,5
16,8	32,3
12,5	32,1
1,8	5,2
2,5	7,7
8,1	24,4
13,6	33,2
5,9	16,5

(*) Gasto medio por persona y noche IVA no incluido sólo en concepto de alojamiento (euros)

PRINCIPALES RESULTADOS ACUMULADOS

La cifra de viajeros alojados en establecimientos hoteleros registrada entre enero y abril de este año asciende a 77.724 personas lo que representa un incremento del +334,4% respecto al mismo periodo de 2021 y suma 59.833 viajeros a los que se registraban el año pasado por estas fechas; la cifra de pernoctaciones se sitúa en 171.050 plazas ocupadas y aumenta un +219,7% respecto al año pasado. La estancia media se sitúa en 2,9 noches.

En relación con la tasa de ocupación, la media del primer cuatrimestre del año es del 34,7%, lo que supone un incremento del +75,8% respecto al año pasado; la tasa de ocupación registrada en Gijón durante el mismo periodo de 2021 era del 19,7% mientras que en 2020 alcanzaba el 40,7% y en 2019 el 38,2%.

En cuanto a la tarifa media diaria (ADR) para los cuatro primeros meses del año, señalar que esta se sitúa en 52,93 euros por lo que crece un +9,2% respecto al año pasado (4,47 euros más); en Oviedo, conviene destacar que esta tarifa media se sitúa en 62,35 euros por lo que crece 15,90 euros respecto a 2021.

El RevPAR en Gijón es de 23,42 euros de media entre enero y abril lo que supone un +84,9% más que en 2021, y se traduce en un incremento de 10,75 euros respecto al año pasado; en Oviedo pasan de un RevPAR de 10,80 euros en 2021 a los 24,82 euros que se registran en 2022.

A partir de la encuesta de demanda elaborada mensualmente por Divertia se comprueba que entre enero y abril ha crecido un +113,9% el número de visitantes respecto al año pasado y se alcanza una cifra total de 198.020 personas.

Los turistas alojados en la ciudad alcanzan la cifra de 201.656 personas y se acerca al triple de las alojadas el año pasado (69.343 personas). De ellas, 77.724 han pernoctado en hoteles (59.833 más que en 2021), 5.227 en alojamientos extrahoteleros (4.157 más), 3.490 en viviendas vacacionales o viviendas de uso turístico (2.484 más) y 115.215 en alojamientos privados en propiedad (propios o de amigos o familiares) con un incremento de 65.839 personas.

De las 953.666 pernoctaciones registradas entre enero y abril (595.778 más que el año pasado), 171.050 se han producido en hoteles (117.551 más que en 2021), 13.151 en alojamientos extrahoteleros (10.651 más), 12.727 en viviendas vacacionales o de uso turístico (9.158 más) y 756.737 en viviendas privadas (propias o de amigos o familiares) (458.418 más que el año pasado).

La cifra total de excursionistas es de 96.721 personas por lo que crece en 34.203 respecto al año pasado y se aproxima ya a las cifras registradas antes de la pandemia (108.600 en el primer cuatrimestre de 2019).

ACUMULADO Actividad Turística en Gijón

DEMANDA	2012	2013	2014	2015	2016	2017	2018	2019	2020	2021	2022
VISITANTES	244.787	250.779	272.294	343.995	376.593	399.065	379.275	388.466	190.890	131.517	298.377
TURISTAS	180.256	173.235	191.959	241.445	265.926	285.004	279.007	279.866	144.881	69.343	201.656
Hoteles	78.245	67.731	80.445	93.350	106.477	113.403	115.064	116.982	60.585	17.891	77.724
Aloj Extrahoteleros	4.839	4.328	4.847	6.494	6.705	7.579	6.934	7.042	3.067	1.070	5.227
Priv Alquiler	2.343	2.440	2.308	3.067	3.204	3.662	3.241	3.380	1.251	1.006	3.490
Privado Prop	94.829	98.736	104.358	138.534	149.540	160.358	153.768	152.462	79.978	49.376	115.215
EXCURSIONISTAS	64.531	77.543	77.415	102.550	110.667	114.062	100.268	108.600	46.009	62.518	96.721
PERNOCTACIONES	812.823	790.483	824.217	950.624	1.152.162	1.216.473	1.171.873	1.168.447	621.460	357.888	953.666
Hoteles	151.741	129.833	150.443	183.812	203.792	199.343	206.799	206.799	147.914	53.499	171.050
Aloj Extrahoteleros	12.531	10.787	11.962	11.036	15.844	17.533	16.086	16.370	7.360	2.500	13.151
Priv Alquiler	8.746	8.764	8.337	6.082	10.986	11.995	10.822	11.349	4.785	3.570	12.727
Privado Prop	639.805	641.099	653.474	749.694	921.540	987.601	938.166	933.929	461.401	298.319	756.737

2021-22	Δ %
166.860	126,9
132.313	190,8
59.833	334,4
4.157	388,5
2.484	247,0
65.839	133,3
34.203	54,7
595.778	166,5
117.551	219,7
10.651	426,0
9.158	256,5
458.418	153,7

MESES	ENE	FEB	MAR	ABR	MAY	JUN	JUL	AGO	SEP	OCT	NOV	DIC
VISITANTES	59.232	121.148	198.020	298.377								
TURISTAS	41.196	81.392	133.587	201.656								
Hoteles	10.139	26.764	47.455	77.724								
Aloj Extrah.	636	1.483	2.905	5.227								
Priv Alquiler	728	1.334	2.275	3.490								
Privado Prop	29.693	51.811	80.952	115.215								
EXCURSION.	18.036	39.756	64.434	96.721								
PERNOCTACION	199.777	365.416	598.469	953.666								
Hoteles	24.788	59.793	102.845	171.050								
Aloj Extrah.	1.644	3.593	6.824	13.151								
Priv Alquiler	2.314	4.922	8.237	12.727								
Privado Prop	171.030	297.108	480.563	756.737								

TOTAL
298.377
201.656
77.724
5.227
3.490
115.215
96.721
953.666
171.050
13.151
12.727
756.737

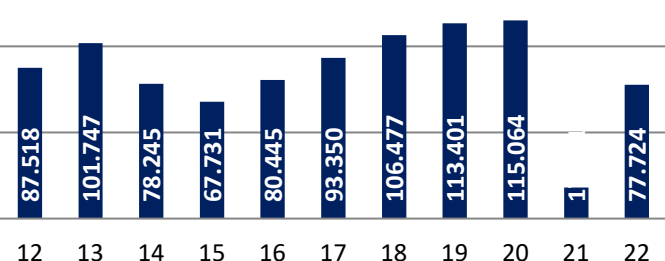
HOTELES	2012	2013	2014	2015	2016	2017	2018	2019	2020	2021	2022
Viajeros	87.518	101.747	78.245	67.731	80.445	93.350	106.477	113.401	115.064	17.891	77.724
Nacional	81.943	95.592	72.067	60.782	72.329	84.360	96.193	101.959	101.794	16.656	69.151
Extranjero	5.575	6.155	6.178	6.949	8.117	8.990	10.284	11.443	13.270	1.235	8.573
Pernoctaciones	153.001	176.292	151.741	129.833	150.443	183.812	203.792	200.041	206.799	53.499	171.050
Nacional	141.122	164.607	137.770	115.230	134.134	161.230	180.469	176.838	181.530	49.567	145.931
Extranjero	11.879	11.685	13.971	14.603	16.310	22.581	23.323	23.203	25.269	3.932	25.119
T. Ocupación	32,4	27,0	27,1	29,3	36,1	38,9	35,7	38,2	40,7	19,7	34,7
Fin Semana	45,1	38,3	36,1	41,7	43,8	50,6	49,5	49,3	51,5	19,1	47,7
Por Semana	27,2	22,5	23,6	24,6	33,1	34,3	30,2	33,8	36,3	20,0	29,3
ADR				54,51	53,63	49,88	58,09	54,23	49,42	48,47	52,93
RevPAR				21,53	23,50	23,35	24,34	24,69	19,93	12,67	23,42
Factuación (Mill €)				5,8	6,5	6,8	6,9	7,0	3,8	1,8	5,9

2021-22	Δ %
59.833	334,4
52.495	315,2
7.338	594,2
117.551	219,7
96.364	194,4
21.187	538,8
15,0	75,8
28,6	149,3
9,4	46,9
4,5	9,2
10,8	84,9
4,1	228,9

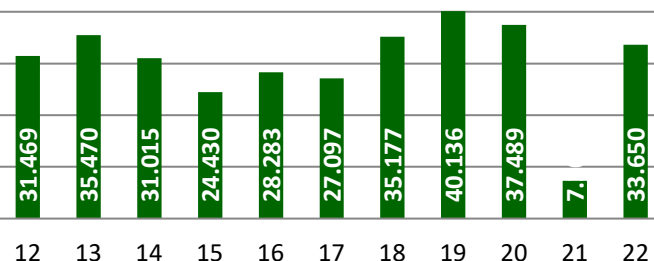
ACUMULADO Viajeros

ABRIL	2012	2013	2014	2015	2016	2017	2018	2019	2020	2021	2022	2021-22	Δ %
GIJÓN	87.518	101.747	78.245	67.731	80.445	93.350	106.477	113.401	115.064	17.891	77.724	59.833	334,4
Fin de semana	31.469	35.470	31.015	24.430	28.283	27.097	35.177	40.136	37.489	7.304	33.650	26.346	360,7
Resto semana	56.049	66.277	47.230	43.301	52.162	66.253	71.300	73.265	77.575	10.587	44.074	33.487	316,3
Nacional	81.943	95.592	72.067	60.782	72.329	84.360	96.193	101.959	101.794	16.656	69.151	52.495	315,2
Extranjero	5.575	6.155	6.178	6.949	8.117	8.990	10.284	11.443	13.270	1.235	8.573	7.338	594,2

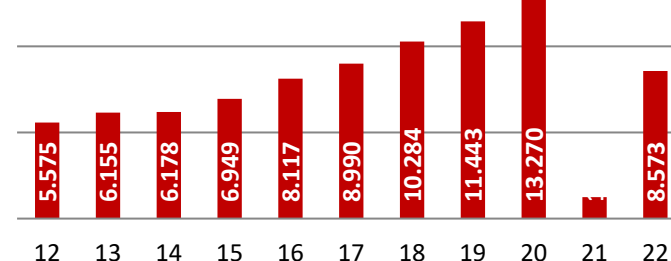
Total viajeros 2012 - 22



Fines de semana 2012 - 22



Extranjeros 2012 - 22



ABRIL	2012	2013	2014	2015	2016	2017	2018	2019	2020	2021	2022	2021-22	Δ %
Gijón	87.518	101.747	78.245	67.731	80.445	93.350	106.477	113.401	115.064	17.891	77.724	59.833	334,4
Oviedo	118.505	92.767	92.640	99.097	108.023	122.454	136.877	130.339	124.799	33.463	117.543	84.080	251,3
Resto	109.964	117.380	139.692	126.655	117.534	140.375	129.579	152.307	143.957	25.144	152.585	127.441	506,8
ASTURIAS	315.987	311.894	310.577	293.483	306.002	356.179	372.933	396.047	383.820	76.498	347.852	271.354	354,7
Cuota Mdo.	27,7	32,6	25,2	23,1	26,3	26,2	28,6	28,6	30,0	23,4	22,3	-1,0	-4,5

Gijón	87.518	101.747	78.245	67.731	80.445	93.350	106.477	113.401	115.064	17.891	77.724	59.833	334,4
Oviedo	118.505	92.767	92.640	99.097	108.023	122.454	136.877	130.339	124.799	33.463	117.543	84.080	251,3
A Coruña	102.998	104.440	88.232	86.009	95.495	100.938	120.669	142.412	116.273	36.072	114.775	78.703	218,2
Santiago	147.399	111.034	112.184	115.096	116.521	137.021	151.279	159.797	153.317	26.556	173.672	147.116	554,0
Santander	91.568	92.446	94.859	83.948	79.143	85.236	98.415	118.702	118.842	34.640	102.744	68.104	196,6
Bilbao	178.736	197.668	218.642	205.315	202.253	217.071	242.551	259.268	262.702	80.949	249.795	168.846	208,6
San Sebastian	135.293	140.199	138.206	137.553	139.923	149.786	167.751	173.227	176.466	52.173	203.985	151.812	291,0
CIUDADES	862.017	840.301	823.008	794.749	821.803	905.856	1.024.019	1.097.146	1.067.463	281.744	1.040.238	758.494	269,2
Cuota Mdo.	10,2	12,1	9,5	8,5	9,8	10,3	10,4	10,3	10,8	6,4	7,5	1,1	17,7

Asturias	315.987	311.894	310.577	293.483	306.002	356.179	372.933	396.047	383.820	76.498	347.852	271.354	354,7
Galicia	845.535	742.795	739.343	696.446	717.873	799.885	865.683	938.145	915.761	274.813	899.544	624.731	227,3
Cantabria	232.063	228.800	218.549	193.889	200.852	202.945	225.505	262.205	271.567	68.420	256.809	188.389	275,3
País Vasco	572.538	638.326	639.793	621.113	615.715	666.273	740.970	796.369	830.664	289.603	802.624	513.021	177,1
ESPAÑA VERDE	1.966.123	1.921.815	1.908.262	1.804.931	1.840.442	2.025.282	2.205.091	2.392.766	2.401.812	709.334	2.306.829	1.597.495	225,2
Cuota Mdo.	4,5	5,3	4,1	3,8	4,4	4,6	4,8	4,7	4,8	2,5	3,4	0,8	33,6

ACUMULADO Procedencia (viajeros alojados en hoteles)

MENSUAL	2012	2013	2014	2015	2016	2017	2018	2019	2020	2021	2022
Asturias	9.488	7.770	8.517	11.441	11.874	9.674	12.678	9.087	7.873	3.039	7.990
Andalucía	2.323	2.272	2.430	3.429	3.988	3.908	5.166	4.941	3.274	625	3.355
Aragón	1.334	1.095	1.199	1.241	1.533	1.745	1.423	2.041	1.063	237	1.156
Baleares	1.439	893	585	495	537	721	869	944	934	130	1.039
Canarias	648	791	626	863	915	1.829	2.460	1.122	1.385	144	1.205
Cantabria	2.773	2.580	4.299	3.973	4.439	4.147	4.328	4.181	3.211	583	3.497
Castilla y León	9.540	8.363	10.330	12.468	12.997	16.993	16.905	15.984	11.483	1.691	11.737
Cast - LM	2.007	1.896	1.349	1.855	3.373	2.589	2.986	2.998	2.147	367	2.147
Cataluña	5.480	4.515	3.722	3.521	4.443	6.798	6.203	5.768	4.740	927	3.133
C. Valenciana	2.305	1.805	2.891	2.005	2.019	2.707	2.672	3.302	1.628	587	1.610
Extremadura	908	456	396	721	525	1.712	1.554	1.636	698	245	966
Galicia	8.582	7.073	10.186	12.956	16.019	15.210	11.706	15.818	9.428	2.635	9.105
Madrid	14.580	11.727	13.358	13.926	19.578	18.695	19.243	19.856	13.759	3.565	11.575
Murcia	914	1.122	580	448	544	1.348	526	695	566	133	848
Navarra	1.550	906	1.300	1.117	1.350	1.156	1.163	1.562	865	272	1.304
País Vasco	7.641	6.698	9.577	12.267	11.358	11.191	11.049	11.229	8.289	1.326	7.827
La Rioja	556	750	939	1.511	636	1.432	829	716	967	105	598
Extranjeros	5.575	6.155	6.178	6.949	8.117	8.990	10.284	11.443	13.270	1.235	8.573
TOTAL	87.518	101.747	78.245	67.731	80.445	93.350	106.477	113.401	115.064	17.891	77.724

2021-22	Δ %
4.951	162,9
2.730	437,0
919	387,1
909	700,1
1.060	734,7
2.914	500,3
10.046	594,1
1.780	484,6
2.207	238,1
1.023	174,4
721	294,4
6.470	245,5
8.009	224,6
715	537,6
1.033	380,1
6.501	490,3
493	471,9
7.338	594,2
59.833	334,4

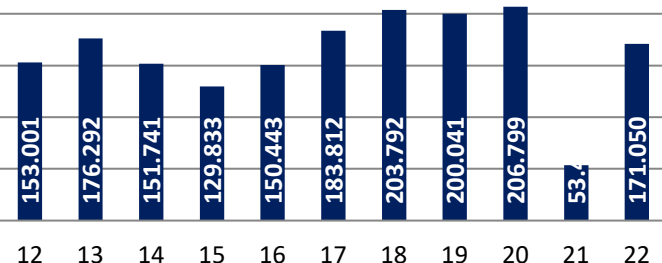
CUOTA	2012	2013	2014	2015	2016	2017	2018	2019	2020	2021	2022
Asturias	10,8	7,6	10,9	16,9	14,8	10,4	11,9	8,0	6,8	17,0	10,3
Andalucía	2,7	2,2	3,1	5,1	5,0	4,2	4,9	4,4	2,8	3,5	4,3
Aragón	1,5	1,1	1,5	1,8	1,9	1,9	1,3	1,8	0,9	1,3	1,5
Baleares	1,6	0,9	0,7	0,7	0,7	0,8	0,8	0,8	0,8	0,7	1,3
Canarias	0,7	0,8	0,8	1,3	1,1	2,0	2,3	1,0	1,2	0,8	1,5
Cantabria	3,2	2,5	5,5	5,9	5,5	4,4	4,1	3,7	2,8	3,3	4,5
Castilla y León	10,9	8,2	13,2	18,4	16,2	18,2	15,9	14,1	10,0	9,5	15,1
Cast - LM	2,3	1,9	1,7	2,7	4,2	2,8	2,8	2,6	1,9	2,1	2,8
Cataluña	6,3	4,4	4,8	5,2	5,5	7,3	5,8	5,1	4,1	5,2	4,0
C. Valenciana	2,6	1,8	3,7	3,0	2,5	2,9	2,5	2,9	1,4	3,3	2,1
Extremadura	1,0	0,4	0,5	1,1	0,7	1,8	1,5	1,4	0,6	1,4	1,2
Galicia	9,8	7,0	13,0	19,1	19,9	16,3	11,0	13,9	8,2	14,7	11,7
Madrid	16,7	11,5	17,1	20,6	24,3	20,0	18,1	17,5	12,0	19,9	14,9
Murcia	1,0	1,1	0,7	0,7	0,7	1,4	0,5	0,6	0,5	0,7	1,1
Navarra	1,8	0,9	1,7	1,6	1,7	1,2	1,1	1,4	0,8	1,5	1,7
País Vasco	8,7	6,6	12,2	18,1	14,1	12,0	10,4	9,9	7,2	7,4	10,1
La Rioja	0,6	0,7	1,2	2,2	0,8	1,5	0,8	0,6	0,8	0,6	0,8
Extranjeros	6,4	6,0	7,9	10,3	10,1	9,6	9,7	10,1	11,5	6,9	11,0
TOTAL	100,0	100,0	100,0	100,0	100,0	100,0	100,0	100,0	100,0	100,0	100,0

2021-22	Δ %
-6,7	-39,5
0,8	23,6
0,2	12,1
0,6	84,2
0,7	92,1
1,2	38,2
5,6	59,8
0,7	34,6
-1,1	-22,2
-1,2	-36,8
-0,1	-9,2
-3,0	-20,5
-5,0	-25,3
0,3	46,8
0,2	10,5
2,7	35,9
0,2	31,6
4,1	59,8

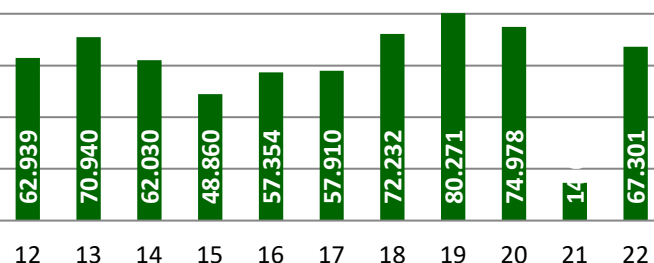
ACUMULADO Pernoctaciones

ABRIL	2012	2013	2014	2015	2016	2017	2018	2019	2020	2021	2022	2021-22	Δ %
GIJÓN	153.001	176.292	151.741	129.833	150.443	183.812	203.792	200.041	206.799	53.499	171.050	117.551	219,7
Fin de semana	62.939	70.940	62.030	48.860	57.354	57.910	72.232	80.271	74.978	14.608	67.301	52.693	360,7
Resto semana	90.062	105.352	89.711	80.973	93.090	125.901	131.559	119.770	131.821	38.891	103.749	64.858	166,8
Nacional	141.122	164.607	137.770	115.230	134.134	161.230	180.469	176.838	181.530	49.567	145.931	96.364	194,4
Extranjero	11.879	11.685	13.971	14.603	16.310	22.581	23.323	23.203	25.269	3.932	25.119	21.187	538,8

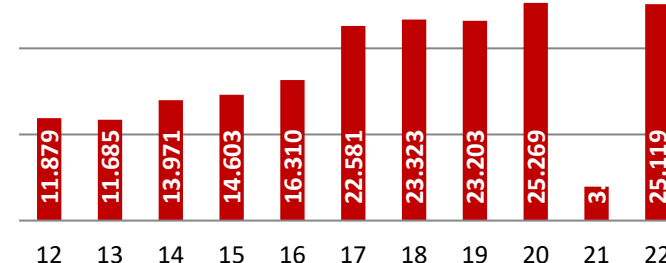
Total viajeros 2012 - 22



Fines de semana 2012 - 22



Extranjeros 2012 - 22



ABRIL	2012	2013	2014	2015	2016	2017	2018	2019	2020	2021	2022	2021-22	Δ %
Gijón	153.001	176.292	151.741	129.833	150.443	183.812	203.792	200.041	206.799	53.499	171.050	117.551	219,7
Oviedo	196.767	177.726	185.769	170.570	177.701	205.291	236.837	246.874	221.741	60.235	214.505	154.270	256,1
Resto	253.510	252.944	266.198	247.275	215.291	267.307	247.137	286.065	278.064	43.717	296.733	253.016	578,8
ASTURIAS	603.278	606.962	603.708	547.678	543.435	656.410	687.766	732.980	706.604	157.451	682.288	524.837	333,3
Cuota Mdo.	25,4	29,0	25,1	23,7	27,7	28,0	29,6	27,3	29,3	34,0	25,1	-8,9	-26,2

Gijón	153.001	176.292	151.741	129.833	150.443	183.812	203.792	200.041	206.799	53.499	171.050	117.551	219,7
Oviedo	196.767	177.726	185.769	170.570	177.701	205.291	236.837	246.874	221.741	60.235	214.505	154.270	256,1
A Coruña	190.251	200.153	181.779	174.039	204.680	203.394	226.889	246.037	234.403	92.062	202.890	110.828	120,4
Santiago	321.023	255.527	239.723	238.192	228.001	249.145	254.761	277.406	284.724	65.750	308.231	242.481	368,8
Santander	165.324	164.477	165.147	153.795	149.163	156.018	184.668	216.358	213.637	52.663	211.263	158.600	301,2
Bilbao	314.163	365.344	385.694	359.519	362.259	398.807	428.317	484.621	484.255	132.957	449.300	316.343	237,9
San Sebastian	234.250	249.060	241.924	250.747	248.672	269.178	298.511	320.086	332.127	90.210	385.991	295.781	327,9
CIUDADES	1.574.779	1.588.579	1.551.777	1.476.695	1.520.919	1.665.645	1.833.775	1.991.423	1.977.686	547.376	1.943.230	1.395.854	255,0
Cuota Mdo.	9,7	11,1	9,8	8,8	9,9	11,0	11,1	10,0	10,5	9,8	8,8	-1,0	-9,9

Asturias	603.278	606.962	603.708	547.678	543.435	656.410	687.766	732.980	706.604	157.451	682.288	524.837	333,3
Galicia	1.734.560	1.525.389	1.431.284	1.356.624	1.361.953	1.460.380	1.557.580	1.698.331	1.703.835	582.286	1.650.555	1.068.269	183,5
Cantabria	492.548	457.974	441.943	389.589	418.553	417.678	468.076	534.556	536.575	115.766	531.299	415.533	358,9
País Vasco	1.016.799	1.191.307	1.160.937	1.110.122	1.093.704	1.213.977	1.325.082	1.490.820	1.537.902	511.091	1.470.099	959.008	187,6
ESPAÑA VERDE	3.847.185	3.781.632	3.637.872	3.404.013	3.417.645	3.748.445	4.038.504	4.456.687	4.484.916	1.366.594	4.334.241	2.967.647	217,2
Cuota Mdo.	4,0	4,7	4,2	3,8	4,4	4,9	5,0	4,5	4,6	3,9	3,9	0,0	0,8

ACUMULADO Estancia Media

ABRIL	2012	2013	2014	2015	2016	2017	2018	2019	2020	2021	2022	2021-22	Δ %
GIJÓN	1,7	1,7	1,9	1,9	1,9	2,0	1,9	1,8	1,8	3,0	2,2	-0,8	-26,4
Fin de semana	2,0	2,0	2,0	2,0	2,0	2,1	2,1	2,0	2,0	2,0	2,0	0,0	0,0
Resto semana	1,6	1,6	1,9	1,9	1,8	1,9	1,8	1,6	1,7	3,7	2,4	-1,3	-35,9
Nacional	1,7	1,7	1,9	1,9	1,9	1,9	1,9	1,7	1,8	3,0	2,1	-0,9	-29,1
Extranjero	2,1	1,9	2,3	2,1	2,0	2,5	2,3	2,0	1,9	3,2	2,9	-0,3	-8,0

ABRIL	2012	2013	2014	2015	2016	2017	2018	2019	2020	2021	2022	2021-22	Δ %
Gijón	1,7	1,7	1,9	1,9	1,9	2,0	1,9	1,8	1,8	3,0	2,2	-0,8	-26,4
Oviedo	1,7	1,9	2,0	1,7	1,6	1,7	1,7	1,9	1,8	1,8	1,8	0,0	1,4
Resto	2,3	2,2	1,9	2,0	1,8	1,9	1,9	1,9	1,9	1,7	1,9	0,2	11,9
ASTURIAS	1,9	1,9	1,9	1,9	1,8	1,8	1,8	1,9	1,8	2,1	2,0	-0,1	-4,7

Gijón	1,7	1,7	1,9	1,9	1,9	2,0	1,9	1,8	1,8	3,0	2,2	-0,8	-26,4
Oviedo	1,7	1,9	2,0	1,7	1,6	1,7	1,7	1,9	1,8	1,8	1,8	0,0	1,4
A Coruña	1,8	1,9	2,1	2,0	2,1	2,0	1,9	1,7	2,0	2,6	1,8	-0,8	-30,7
Santiago	2,2	2,3	2,1	2,1	2,0	1,8	1,7	1,7	1,9	2,5	1,8	-0,7	-28,3
Santander	1,8	1,8	1,7	1,8	1,9	1,8	1,9	1,8	1,8	1,5	2,1	0,5	35,3
Bilbao	1,8	1,8	1,8	1,8	1,8	1,8	1,8	1,9	1,8	1,6	1,8	0,2	9,5
San Sebastian	1,7	1,8	1,8	1,8	1,8	1,8	1,8	1,8	1,9	1,7	1,9	0,2	9,4
CIUDADES	1,8	1,9	1,9	1,9	1,9	1,8	1,8	1,8	1,9	1,9	1,9	-0,1	-3,8

Asturias	1,9	1,9	1,9	1,9	1,8	1,8	1,8	1,9	1,8	2,1	2,0	-0,1	-4,7
Galicia	2,1	2,1	1,9	1,9	1,9	1,8	1,8	1,8	1,9	2,1	1,8	-0,3	-13,4
Cantabria	2,1	2,0	2,0	2,0	2,1	2,1	2,1	2,0	2,0	1,7	2,1	0,4	22,3
País Vasco	1,8	1,9	1,8	1,8	1,8	1,8	1,8	1,9	1,9	1,8	1,8	0,1	3,8
ESPAÑA VERDE	2,0	2,0	1,9	1,9	1,9	1,9	1,8	1,9	1,9	1,9	1,9	0,0	-2,5

ACUMULADO Tasas de ocupación

MENSUAL	2012	2013	2014	2015	2016	2017	2018	2019	2020	2021	2022	2021-22	Δ %
Gijón	32,4	27,0	27,1	29,3	36,1	38,9	35,7	38,2	40,7	19,7	34,7	15,0	75,8
Oviedo	31,2	30,0	25,9	26,5	30,1	34,3	36,6	32,5	29,0	17,2	33,9	16,7	97,2
Resto Ast	16,8	17,6	18,0	17,4	21,1	19,2	22,3	20,4	12,8	8,0	25,4	17,4	217,5
ASTURIAS	23,2	22,4	21,8	22,4	26,7	27,5	29,2	27,3	24,2	13,5	29,7	16,2	120,6
Gijón	32,4	27,0	27,1	29,3	36,1	38,9	35,7	38,2	40,7	19,7	34,7	15,0	75,8
Oviedo	31,2	30,0	25,9	26,5	30,1	34,3	36,6	32,5	29,0	17,2	33,9	16,7	97,2
A Coruña	34,8	29,7	29,0	33,9	33,1	35,2	38,3	40,2	37,6	22,5	35,1	12,6	56,2
Santiago	30,2	27,4	28,7	26,7	29,6	29,6	34,2	34,3	27,7	11,3	38,1	26,7	235,9
Santander	36,1	36,2	32,5	31,8	34,7	39,8	43,3	44,9	38,0	17,5	44,2	26,7	152,5
Bilbao	45,7	44,4	45,0	40,8	45,0	47,1	51,3	50,6	42,3	16,1	39,2	23,1	143,3
San Sebastian	45,8	46,6	45,3	44,2	45,5	47,6	49,0	50,0	38,7	18,2	45,2	27,0	148,3
CIUDADES	36,6	34,4	33,6	33,3	36,4	38,8	41,6	41,8	36,4	16,9	38,9	22,0	129,9

FIN SEMANA	2012	2013	2014	2015	2016	2017	2018	2019	2020	2021	2022	2021-22	Δ %
Gijón	45,1	38,3	36,1	41,7	43,8	50,6	49,5	49,3	51,5	19,1	47,7	28,6	149,3
Oviedo	38,9	36,6	34,4	33,3	39,2	45,8	49,3	42,7	41,4	15,2	42,2	27,0	178,1
Resto Ast	19,6	23,0	23,6	23,7	30,3	26,7	30,7	27,3	21,2	6,2	32,7	26,5	424,9
ASTURIAS	29,1	29,3	28,8	30,2	35,6	37,0	39,9	36,0	34,4	11,9	38,5	26,5	222,6
Gijón	45,1	38,3	36,1	41,7	43,8	50,6	49,5	49,3	51,5	19,1	47,7	28,6	149,3
Oviedo	38,9	36,6	34,4	33,3	39,2	45,8	49,3	42,7	41,4	15,2	42,2	27,0	178,1
A Coruña	38,1	33,4	33,3	40,0	37,7	43,8	49,5	47,4	43,8	23,5	46,4	23,0	97,8
Santiago	36,0	33,1	34,7	33,4	35,2	36,5	44,7	40,7	34,4	12,4	50,1	37,7	303,6
Santander	46,3	45,9	41,2	40,7	43,3	50,1	53,6	55,2	50,9	18,0	58,9	40,9	227,9
Bilbao	54,2	51,5	53,1	49,3	55,9	58,3	62,5	60,9	50,0	19,9	52,9	33,0	165,4
San Sebastian	63,4	63,5	61,2	62,0	61,5	65,6	67,5	66,3	53,1	23,7	62,4	38,8	163,7
CIUDADES	45,7	42,6	42,0	42,6	45,3	49,8	54,1	51,9	46,2	18,8	52,0	33,2	176,2

POR SEMANA	2012	2013	2014	2015	2016	2017	2018	2019	2020	2021	2022	2021-22	Δ %
Gijón	27,2	22,5	23,6	24,6	33,1	34,3	30,2	33,8	36,3	20,0	29,3	9,4	46,9
Oviedo	28,0	27,2	22,5	23,9	26,5	29,8	31,6	28,5	24,0	18,0	30,4	12,5	69,4
Resto Ast	15,6	15,3	15,8	15,0	17,5	16,3	19,0	17,6	9,4	8,7	22,3	13,6	156,8
ASTURIAS	20,7	19,6	19,0	19,5	23,3	23,8	24,9	23,9	20,1	14,1	26,1	12,0	85,1
Gijón	27,2	22,5	23,6	24,6	33,1	34,3	30,2	33,8	36,3	20,0	29,3	9,4	46,9
Oviedo	28,0	27,2	22,5	23,9	26,5	29,8	31,6	28,5	24,0	18,0	30,4	12,5	69,4
A Coruña	33,4	28,2	27,3	31,6	31,2	31,8	33,9	37,4	35,1	22,1	30,4	8,4	37,8
Santiago	27,8	25,0	26,4	24,2	27,4	26,9	30,0	31,8	25,0	10,9	33,1	22,2	203,3
Santander	31,9	32,2	29,1	28,3	31,3	35,7	39,2	40,8	32,8	17,4	38,2	20,8	120,0
Bilbao	42,2	41,5	41,8	37,6	40,7	42,6	46,8	46,5	39,1	14,6	33,6	19,0	129,6
San Sebastian	38,5	39,7	39,0	37,4	39,2	40,6	41,7	43,5	32,8	16,0	38,0	22,0	137,1
CIUDADES	32,9	31,0	30,3	29,8	32,9	34,5	36,6	37,7	32,4	16,2	33,5	17,3	107,1

ACUMULADO Rentabilidad

ADR	2012	2013	2014	2015	2016	2017	2018	2019	2020	2021	2022	2021-22	Δ %
Gijón	54,00	49,05	59,34	54,51	53,63	49,88	58,09	54,23	49,42	48,47	52,93	4,47	9,2
Oviedo	62,62	50,64	53,46	62,32	64,10	63,02	50,21	57,28	61,72	46,46	62,35	15,90	34,2
Resto Ast	44,59	42,97	43,99	57,61	51,22	58,42	50,34	51,18	50,06	40,76	56,81	16,05	39,4
ASTURIAS	52,66	47,03	51,04	58,12	55,91	57,28	52,41	54,04	53,57	45,70	57,56	11,86	26,0
Gijón	54,00	49,05	59,34	54,51	53,63	49,88	58,09	54,23	49,42	48,47	52,93	4,47	9,2
Oviedo	62,62	50,64	53,46	62,32	64,10	63,02	50,21	57,28	61,72	46,46	62,35	15,90	34,2
A Coruña	47,08	45,34	55,40	47,60	60,27	55,86	52,90	54,66	54,33	50,59	58,15	7,56	14,9
Santiago	57,33	52,96	52,24	55,66	57,81	61,72	60,33	58,65	53,09	48,63	64,95	16,32	33,6
Santander	70,46	64,51	59,34	61,88	73,81	72,10	65,80	75,06	66,31	52,27	70,34	18,07	34,6
Bilbao	71,52	65,72	69,73	75,92	78,63	83,08	78,46	84,61	76,01	57,58	82,96	25,37	44,1
San Sebastian	67,88	79,53	79,72	89,04	103,39	97,66	102,04	85,53	79,62	76,23	99,66	23,43	30,7
CIUDADES	62,43	59,44	62,64	65,56	71,83	71,49	69,37	70,06	64,74	55,21	74,00	18,79	34,0
Asturias	52,66	47,03	51,04	58,12	55,91	57,28	52,41	54,04	53,57	45,70	57,56	11,86	26,0
Galicia	48,14	46,91	47,72	51,76	53,98	54,89	52,75	53,10	50,98	46,48	56,46	9,98	21,5
Cantabria	56,55	50,41	57,21	58,47	64,99	64,97	59,66	62,30	62,02	50,89	67,55	16,66	32,7
País Vasco	63,59	62,56	64,14	72,65	76,85	78,44	75,93	73,75	68,16	58,62	77,20	18,58	31,7
ESPAÑA VERDE	54,72	52,42	54,59	60,26	62,93	64,23	61,37	61,50	58,73	51,04	64,89	13,85	27,1

RevPAR	2012	2013	2014	2015	2016	2017	2018	2019	2020	2021	2022	2021-22	Δ %
Gijón	19,17	17,36	18,95	21,53	23,50	23,35	24,34	24,69	19,93	12,67	23,42	10,75	84,9
Oviedo	20,93	16,99	16,88	19,59	23,04	25,55	21,99	22,35	21,80	10,80	24,82	14,03	129,9
Resto Ast	8,63	8,49	8,55	10,59	11,83	12,77	13,48	14,07	10,84	5,72	15,95	10,23	178,8
ASTURIAS	15,37	13,64	13,61	15,23	17,25	18,44	17,77	18,51	16,09	8,80	19,98	11,18	127,0
Gijón	19,17	17,36	18,95	21,53	23,50	23,35	24,34	24,69	19,93	12,67	23,42	10,75	84,9
Oviedo	20,93	16,99	16,88	19,59	23,04	25,55	21,99	22,35	21,80	10,80	24,82	14,03	129,9
A Coruña	19,13	17,82	20,17	19,95	25,33	26,07	28,56	28,03	26,68	13,67	24,86	11,19	81,8
Santiago	17,44	15,63	15,75	16,50	18,21	22,48	22,81	26,32	16,10	5,73	28,09	22,36	390,0
Santander	29,60	28,36	22,94	25,46	29,54	32,27	36,12	39,87	29,85	11,61	36,74	25,13	216,5
Bilbao	37,00	34,83	34,26	37,93	41,91	48,35	50,45	56,21	40,84	12,61	38,50	25,89	205,3
San Sebastian	36,13	36,52	40,10	41,67	49,84	52,58	56,31	49,36	36,93	17,25	51,35	34,11	197,8
CIUDADES	27,09	24,53	25,18	26,52	31,10	33,53	34,88	36,31	28,30	11,87	33,93	22,06	185,9
Asturias	15,37	13,64	13,61	15,23	17,25	18,44	17,77	18,51	16,09	8,80	19,98	11,18	127,0
Galicia	13,04	12,14	11,77	13,04	14,23	15,91	16,78	17,75	13,92	7,65	18,30	10,65	139,2
Cantabria	18,35	16,48	15,33	17,60	19,82	22,81	23,01	25,72	21,03	10,09	29,39	19,30	191,2
País Vasco	29,10	27,92	27,15	30,44	34,30	38,66	40,93	42,31	31,99	14,92	36,66	21,74	145,7
ESPAÑA VERDE	17,26	15,47	15,73	17,81	20,50	22,47	23,59	24,75	19,78	10,10	24,71	14,61	144,7

ACUMULADO Facturación del sector hotelero

FACTURACIÓN	2012	2013	2014	2015	2016	2017	2018	2019	2020	2021	2022	2021-22	Δ %
Gijón	5.237	4.707	5.177	5.839	6.535	6.770	6.889	6.988	3.762	1.795	5.903	4.108,5	228,9
Oviedo	7.096	5.856	5.724	6.754	8.026	8.649	7.661	7.787	4.312	1.863	7.965	6.102,2	327,5
Resto Ast	6.893	6.771	6.129	6.763	7.742	8.516	9.019	9.783	3.826	1.656	9.579	7.923,0	478,4
ASTURIAS	19.226	17.335	17.030	19.355	22.303	23.934	23.569	24.558	11.900	5.314	23.448	18.133,6	341,2
Gijón	5.237	4.707	5.177	5.839	6.535	6.770	6.889	6.988	3.762	1.795	5.903	4.108,5	228,9
Oviedo	7.096	5.856	5.724	6.754	8.026	8.649	7.661	7.787	4.312	1.863	7.965	6.102,2	327,5
A Coruña	6.247	5.951	6.588	6.663	8.834	9.064	9.071	8.904	6.036	3.033	7.623	4.589,6	151,3
Santiago	7.964	7.195	7.194	7.593	8.541	9.613	10.031	11.576	4.974	1.820	12.218	10.398,5	571,4
Santander	7.167	6.583	5.557	5.911	7.097	8.117	8.551	9.439	5.133	1.771	8.801	7.030,4	397,0
Bilbao	17.399	16.505	16.111	17.975	20.204	23.683	25.006	27.860	14.931	5.368	22.639	17.271,1	321,7
San Sebastian	10.543	11.306	11.703	12.901	16.209	17.641	19.314	16.931	9.204	4.292	22.176	17.883,4	416,6
CIUDADES	61.654	58.105	58.054	63.635	75.445	83.536	86.523	89.485	48.351	19.942	87.325	67.383,6	337,9
Asturias	19.226	17.335	17.030	19.355	22.303	23.934	23.569	24.558	11.900	5.314	23.448	18.133,6	341,2
Galicia	45.399	41.706	40.975	44.774	50.149	54.900	56.782	60.057	31.150	18.523	58.419	39.895,9	215,4
Cantabria	14.417	12.039	12.040	12.853	14.819	17.367	17.902	20.010	9.756	3.858	20.864	17.006,2	440,8
País Vasco	48.450	46.777	45.202	50.990	58.515	67.143	72.699	75.160	39.937	20.745	69.542	48.797,5	235,2
ESPAÑA VERDE	127.492	117.857	115.247	127.972	145.785	163.344	170.952	179.785	92.744	48.440	172.273	123.833,3	255,6

(*) Facturación IVA no incluido sólo en concepto de alojamiento (miles de euros)

GASTO	2012	2013	2014	2015	2016	2017	2018	2019	2020	2021	2022	2021-22	Δ %
Gijón	34,23	26,70	34,12	44,97	43,44	36,83	33,80	34,93	18,19	33,55	34,51	1,0	2,9
Oviedo	36,07	32,95	30,81	39,60	45,17	42,13	32,35	31,54	19,45	30,93	37,13	6,2	20,1
Resto Ast	27,19	26,77	23,02	27,35	35,96	31,86	36,49	34,20	13,76	37,89	32,28	-5,6	-14,8
ASTURIAS	31,87	28,56	28,21	35,34	41,04	36,46	34,27	33,50	16,84	33,75	34,37	0,6	1,8
Gijón	34,23	26,70	34,12	44,97	43,44	36,83	33,80	34,93	18,19	33,55	34,51	1,0	2,9
Oviedo	36,07	32,95	30,81	39,60	45,17	42,13	32,35	31,54	19,45	30,93	37,13	6,2	20,1
A Coruña	32,83	29,73	36,24	38,29	43,16	44,56	39,98	36,19	25,75	32,94	37,57	4,6	14,0
Santiago	24,81	28,16	30,01	31,88	37,46	38,58	39,37	41,73	17,47	27,68	39,64	12,0	43,2
Santander	43,35	40,03	33,65	38,43	47,58	52,03	46,30	43,63	24,03	33,62	41,66	8,0	23,9
Bilbao	55,38	45,18	41,77	50,00	55,77	59,39	58,38	57,49	30,83	40,37	50,39	10,0	24,8
San Sebastian	45,01	45,40	48,37	51,45	65,18	65,54	64,70	52,90	27,71	47,58	57,45	9,9	20,7
CIUDADES	39,15	36,58	37,41	43,09	49,60	50,15	47,18	44,94	24,45	36,43	44,94	8,5	23,4
Asturias	31,87	28,56	28,21	35,34	41,04	36,46	34,27	33,50	16,84	33,75	34,37	0,6	1,8
Galicia	26,17	27,34	28,63	33,00	36,82	37,59	36,46	35,36	18,28	31,81	35,39	3,6	11,3
Cantabria	29,27	26,29	27,24	32,99	35,41	41,58	38,25	37,43	18,18	33,33	39,27	5,9	17,8
País Vasco	47,65	39,26	38,94	45,93	53,50	55,31	54,86	50,42	25,97	40,59	47,30	6,7	16,5
ESPAÑA VERDE	33,14	31,17	31,68	37,59	42,66	43,58	42,33	40,34	20,68	35,45	39,75	4,3	12,1

(*) Gasto medio por persona y noche IVA no incluido sólo en concepto de alojamiento (euros)