



INFORME DE ACTIVIDAD TURÍSTICA

MAYO 2022

visita gijón

Datos del mes: Página 2

Datos acumulados: Página 11

PRINCIPALES RESULTADOS DEL MES

Según el INE, Gijón contaba en el mes de mayo con un total de 60 establecimientos abiertos (16 más que hace un año, aunque 6 menos de los existentes en mayo de 2019). La ciudad ha ofertado este mes un total de 4.117 plazas hoteleras que son 1.130 más de las que había hace un año, pero 738 menos que las registradas en 2019 cuando se alcanzaron las 4.915 plazas.

A la hora de analizar los datos de viajeros y pernoctaciones conviene tener esto en cuenta ya que la oferta de plazas hoteleras es, en este momento, un 15,0% menor que en 2019, siendo Gijón la única ciudad del norte con una contracción de la oferta tan significativa.

En lo que se refiere a los datos referidos a Gijón, el número de viajeros alojados en mayo en establecimientos hoteleros es de 27.788 personas (16.645 viajeros más que el año pasado). En mayo de 2019 esta cifra se situaba en 41.010 por lo que la cifra registrada en mayo de 2022 es un -32,2% inferior a la que se registraba en 2019 (año previo a la pandemia). Oviedo se sitúa un -3,4% por debajo del número de viajeros registrado en 2019 y el resto de Asturias crece un 4,3%.

El 9,4% de los turistas alojados en hoteles este mes proceden de otros municipios asturianos, el 14,6% de la Comunidad de Madrid, el 11,8% de Castilla y León y el 8,9% de Galicia. Conviene destacar la recuperación experimentada en el mercado extranjero ya que la ciudad ha alojado a 6.268 viajeros del exterior en mayo (el 22,6% del total de viajeros que han pernoctado en la ciudad en establecimientos hoteleros).

En cuanto al número de pernoctaciones la cifra asciende -como ya se ha señalado- a 64.053 plazas ocupadas, es decir, 37.355 más que el año pasado, aunque este dato aún es un -16,2% inferior al registrado en mayo

de 2019 (76.411 pernoctaciones) un valor que, por otra parte, había supuesto un máximo en la serie histórica. Oviedo incrementa un 4,5% el número de pernoctaciones respecto a 2019 y el resto de Asturias aún no alcanza los niveles registrados ese año y se queda un -7,8% por debajo de la cifra alcanzada en 2019.

La tasa de ocupación, registrada en mayo en Gijón se sitúa en el 48,2% por lo que es un +70,9% mayor que la registrada el año pasado (28,2%); en fines de semana se sitúa en el 70,4% y durante el resto de la semana alcanza un 40,5%. Conviene destacar que, pese a los datos en valor absoluto relativos a las cifras de viajeros y pernoctaciones la tasa de ocupación media es la segunda mejor tasa de la serie histórica por detrás del 49,2% registrado en 2019 y la tasa registrada en fines de semana (70,4%) es, directamente, la mejor de la serie histórica.

En cuanto a la tarifa media diaria (ADR) se sitúa en 56,82 euros por lo que es un +3,2% mayor que el año pasado. Respecto a 2019, el ADR de Gijón se incrementa en un +12,6%. Considerando otras ciudades de la España Verde el dato más elevado es el que se publica para San Sebastián con un ADR de 145,01 euros que es un +4,7% superior al que se registraba en esta ciudad en 2019 (138,52 euros); Bilbao alcanza los 101,89 euros y Santiago los 87,51 euros mientras que Oviedo registra un ADR de 70,23 euros.

El RevPAR en Gijón es de 33,62 euros lo que supone un incremento del +104,8% respecto a mayo de 2021 y crece un +13,2% respecto a mayo de 2019. El RevPAR de Oviedo es de 38,47 euros mientras que San Sebastián es la ciudad que cuenta con una rentabilidad por habitación disponible más elevada (104,97 euros); Bilbao es la segunda con 71,18 euros y Santiago la tercera con 63,62 euros.

DEMANDA	2012	2013	2014	2015	2016	2017	2018	2019	2020	2021	2022	2021-22	Δ %
VISITANTES	88.642	98.317	117.065	127.779	128.509	143.703	147.889	148.769	4.069	64.311	141.609	77.298	120,2
TURISTAS	63.461	68.058	78.887	88.228	87.418	103.044	105.022	106.365	2.664	40.554	93.654	53.100	130,9
Hoteles	23.511	26.733	29.787	31.451	31.792	37.453	40.398	41.010	1.027	11.143	27.788	16.645	149,4
Aloj Extrahoteleros	1.854	1.658	1.920	2.450	2.323	2.743	2.704	2.749	69	812	2.496	1.684	207,5
Priv Alquiler	1.045	1.088	1.240	1.480	1.518	1.742	1.713	1.743	44	740	1.816	1.076	145,3
Privado Prop	37.052	38.578	45.940	52.846	51.785	61.107	60.206	60.862	1.525	27.859	61.554	33.695	120,9
EXCURSIONISTAS	25.181	30.259	36.305	39.552	41.090	40.659	42.867	42.404	1.405	23.750	47.955	24.205	101,9
PERNOCTACIONES	320.334	321.259	376.582	425.325	421.711	487.336	487.449	495.107	13.284	220.029	494.336	274.308	124,7
Hoteles	49.006	50.036	56.808	60.148	66.474	67.207	73.517	73.517	2.723	26.698	64.053	37.355	139,9
Aloj Extrahoteleros	4.630	3.985	4.574	5.784	5.339	6.426	6.335	6.485	162	1.930	6.239	4.309	223,2
Priv Alquiler	3.975	3.983	4.498	5.319	5.066	6.171	6.070	6.214	156	2.658	6.526	3.868	145,6
Privado Prop	262.724	263.255	310.702	354.075	344.832	407.531	401.527	408.892	10.242	188.743	417.519	228.776	121,2

MESES	ENE	FEB	MAR	ABR	MAY	JUN	JUL	AGO	SEP	OCT	NOV	DIC	TOTAL
VISITANTES	59.232	61.915	76.873	100.356	141.609								439.986
TURISTAS	41.196	40.195	52.195	68.069	93.654								295.310
Hoteles	10.139	16.625	20.691	30.269	27.788								105.512
Aloj Extrah.	636	847	1.422	2.322	2.496								7.723
Priv Alquiler	728	606	941	1.215	1.816								5.306
Privado Prop	29.693	22.118	29.141	34.263	61.554								176.769
EXCURSION.	18.036	21.720	24.678	32.287	47.955								144.676
PERNOCTACION	199.777	165.639	233.053	355.197	494.336								1.448.002
Hoteles	24.788	35.005	43.052	68.205	64.053								235.103
Aloj Extrah.	1.644	1.949	3.231	6.327	6.239								19.390
Priv Alquiler	2.314	2.607	3.315	4.491	6.526								19.253
Privado Prop	171.030	126.078	183.455	276.174	417.519								1.174.256

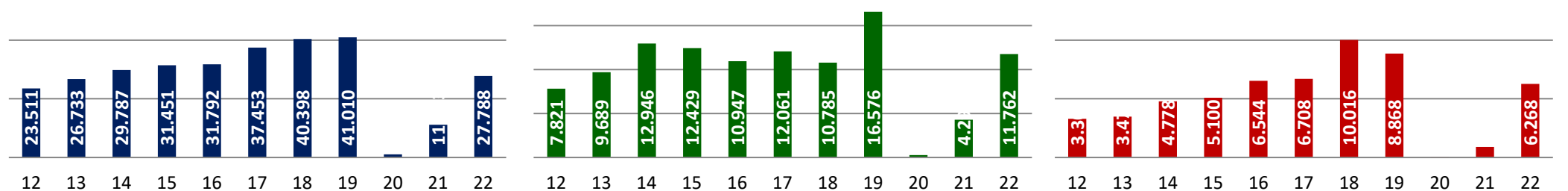
HOTELES	2012	2013	2014	2015	2016	2017	2018	2019	2020	2021	2022	2021-22	Δ %
Viajeros	23.511	26.733	29.787	31.451	31.792	37.453	40.398	41.010	1.027	11.143	27.788	16.645	149,4
Nacional	20.210	23.256	25.009	26.350	25.248	30.744	30.382	32.143	988	10.257	21.520	11.263	109,8
Pernoctaciones	49.006	50.036	56.808	60.148	66.474	67.207	73.517	76.411	2.723	26.698	64.053	37.355	139,9
Nacional	40.978	43.364	48.379	49.403	50.046	56.164	57.103	58.143	2.579	24.193	48.697	24.504	101,3
Extranjero	8.028	6.672	8.428	10.745	16.429	11.043	16.414	18.268	144	2.505	15.356	12.851	513,0
T. Ocupación	41,8	32,3	34,0	40,0	41,4	44,8	44,7	49,2	11,6	28,2	48,2	20,0	70,9
Fin Semana	61,2	40,1	45,5	60,1	60,5	57,5	62,2	56,9	7,2	31,4	70,4	39,1	124,6
Por Semana	33,8	29,6	29,3	30,5	32,3	40,3	38,7	46,5	13,7	26,9	40,5	13,6	50,4
ADR				52,13	54,97	53,67	58,66	50,45		55,08	56,82	1,7	3,2
RevPAR				26,55	30,24	29,49	35,76	29,69		16,42	33,62	17,2	104,8
Factuación (Mill €)				2,0	2,4	2,3	2,8	2,3		0,8	2,3	1,4	177,1

MAYO	2012	2013	2014	2015	2016	2017	2018	2019	2020	2021	2022	2021-22	Δ %
GIJÓN	23.511	26.733	29.787	31.451	31.792	37.453	40.398	41.010	1.027	11.143	27.788	16.645	149,4
Fin de semana	7.821	9.689	12.946	12.429	10.947	12.061	10.785	16.576	274	4.299	11.762	7.464	173,6
Resto semana	15.690	17.044	16.841	19.022	20.846	25.392	29.613	24.435	753	6.844	16.026	9.181	134,1
Nacional	20.210	23.256	25.009	26.350	25.248	30.744	30.382	32.143	988	10.257	21.520	11.263	109,8
Extranjero	3.301	3.477	4.778	5.100	6.544	6.708	10.016	8.868	40	886	6.268	5.382	607,4

Total viajeros 2012 - 22

Fines de semana 2012 - 22

Extranjeros 2012 - 22



MAYO	2012	2013	2014	2015	2016	2017	2018	2019	2020	2021	2022	2021-22	Δ %
Gijón	23.511	26.733	29.787	31.451	31.792	37.453	40.398	41.010	1.027	11.143	27.788	16.645	149,4
Oviedo	29.997	32.578	39.604	46.381	43.238	37.746	40.816	39.520	1.240	16.578	38.184	21.606	130,3
Resto Ast	59.019	59.296	60.586	53.110	62.311	72.217	71.372	74.340	1.388	29.764	77.502	47.738	160,4
ASTURIAS	112.527	118.607	129.977	130.942	137.341	147.416	152.586	154.870	3.656	57.485	143.474	85.989	149,6
Cuota Mdo.	20,9	22,5	22,9	24,0	23,1	25,4	26,5	26,5	28,1	19,4	19,4	0,0	-0,1

Gijón	23.511	26.733	29.787	31.451	31.792	37.453	40.398	41.010	1.027	11.143	27.788	16.645	149,4
Oviedo	29.997	32.578	39.604	46.381	43.238	37.746	40.816	39.520	1.240	16.578	38.184	21.606	130,3
A Coruña	24.236	27.380	31.700	29.738	36.472	39.086	35.105	41.010	660	17.519	39.056	21.537	122,9
Santiago	57.897	63.727	65.316	79.235	87.961	90.890	79.127	89.366	747	17.269	87.021	69.752	403,9
Santander	29.373	31.894	33.905	34.767	36.081	41.772	41.935	43.502	259	18.160	37.886	19.726	108,6
Bilbao	71.653	70.063	73.300	76.864	80.631	83.290	88.395	86.655	1.472	30.418	90.804	60.386	198,5
San Sebastián	50.885	51.583	52.004	53.396	62.441	60.267	63.450	65.538	974	24.533	70.946	46.413	189,2
CIUDADES	287.552	303.958	325.616	351.832	378.616	390.504	389.226	406.601	6.381	135.620	391.685	256.065	188,8
Cuota Mdo.	8,2	8,8	9,1	8,9	8,4	9,6	10,4	10,1	16,1	8,2	7,1	-1,1	-13,7

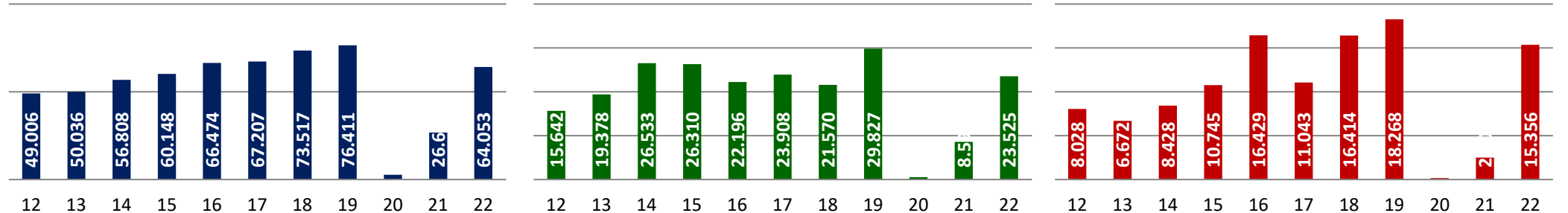
Asturias	112.527	118.607	129.977	130.942	137.341	147.416	152.586	154.870	3.656	57.485	143.474	85.989	149,6
Galicia	274.675	304.175	342.928	373.093	386.192	399.010	382.717	425.307	5.047	154.199	442.557	288.358	187,0
Cantabria	83.053	88.803	89.473	92.475	95.029	101.512	108.882	112.955	866	40.479	114.842	74.363	183,7
País Vasco	217.324	223.038	228.086	245.478	264.366	275.210	292.157	288.440	4.800	112.873	293.268	180.395	159,8
ESPAÑA VERDE	687.579	734.623	790.464	841.988	882.928	923.148	936.342	981.572	14.369	365.036	994.141	629.105	172,3
Cuota Mdo.	3,4	3,6	3,8	3,7	3,6	4,1	4,3	4,2	7,1	3,1	2,8	-0,3	-8,4

MAYO	2012	2013	2014	2015	2016	2017	2018	2019	2020	2021	2022	2021-22	Δ %
GIJÓN	49.006	50.036	56.808	60.148	66.474	67.207	73.517	76.411	2.723	26.698	64.053	37.355	139,9
Fin de semana	15.642	19.378	26.533	26.310	22.196	23.908	21.570	29.827	548	8.597	23.525	14.928	173,6
Resto semana	33.364	30.658	30.275	33.838	44.279	43.109	51.947	46.584	2.175	18.101	40.528	22.427	123,9
Nacional	40.978	43.364	48.379	49.403	50.046	56.164	57.103	58.143	2.579	24.193	48.697	24.504	101,3
Extranjero	8.028	6.672	8.428	10.745	16.429	11.043	16.414	18.268	144	2.505	15.356	12.851	513,0

Total viajeros 2012 - 22

Fines de semana 2012 - 22

Extranjeros 2012 - 22



MAYO	2012	2013	2014	2015	2016	2017	2018	2019	2020	2021	2022	2021-22	Δ %
Gijón	49.006	50.036	56.808	60.148	66.474	67.207	73.517	76.411	2.723	26.698	64.053	37.355	139,9
Oviedo	57.180	54.947	68.773	70.246	68.194	64.976	70.497	69.366	3.209	30.005	72.462	42.457	141,5
Resto Ast	113.994	122.216	116.651	101.180	108.262	134.369	145.200	160.073	3.936	49.811	147.559	97.748	196,2
ASTURIAS	220.180	227.199	242.232	231.574	242.930	266.552	289.214	305.850	9.868	106.514	284.074	177.560	166,7
Cuota Mdo.	22,3	22,0	23,5	26,0	27,4	25,2	25,4	25,0	27,6	25,1	22,5	-2,5	-10,0

Gijón	49.006	50.036	56.808	60.148	66.474	67.207	73.517	76.411	2.723	26.698	64.053	37.355	139,9
Oviedo	57.180	54.947	68.773	70.246	68.194	64.976	70.497	69.366	3.209	30.005	72.462	42.457	141,5
A Coruña	50.965	53.926	65.615	62.413	68.436	71.362	70.460	83.304	2.471	37.755	70.369	32.614	86,4
Santiago	107.153	118.205	120.365	133.886	138.698	149.895	137.800	157.146	2.982	32.344	151.573	119.229	368,6
Santander	55.840	59.522	63.125	64.493	67.282	78.234	78.106	76.091	775	31.089	80.229	49.140	158,1
Bilbao	131.725	124.610	138.431	148.217	141.942	154.478	159.338	164.350	4.493	53.584	171.263	117.679	219,6
San Sebastián	90.642	101.374	101.560	108.245	117.753	119.805	130.586	138.743	3.010	40.644	152.426	111.782	275,0
CIUDADES	542.511	562.620	614.677	647.648	668.779	705.957	720.304	765.411	19.664	252.119	762.375	510.256	202,4
Cuota Mdo.	9,0	8,9	9,2	9,3	9,9	9,5	10,2	10,0	13,8	10,6	8,4	-2,2	-20,7

Asturias	220.180	227.199	242.232	231.574	242.930	266.552	289.214	305.850	9.868	106.514	284.074	177.560	166,7
Galicia	529.467	557.376	605.385	629.586	642.369	683.429	680.503	765.901	18.199	284.554	766.477	481.923	169,4
Cantabria	178.911	185.290	191.318	190.999	204.522	219.545	223.144	233.175	2.636	72.284	246.900	174.616	241,6
País Vasco	407.718	406.961	427.107	464.261	479.900	519.636	545.800	555.241	14.825	195.256	552.623	357.367	183,0
ESPAÑA VERDE	1.336.276	1.376.826	1.466.042	1.516.420	1.569.721	1.689.162	1.738.661	1.860.167	45.528	658.608	1.850.074	1.191.466	180,9
Cuota Mdo.	3,7	3,6	3,9	4,0	4,2	4,0	4,2	4,1	6,0	4,1	3,5	-0,6	-14,6

MAYO	2012	2013	2014	2015	2016	2017	2018	2019	2020	2021	2022	2021-22	Δ %
GIJÓN	2,1	1,9	1,9	1,9	2,1	1,8	1,8	1,9	2,7	2,4	2,3	-0,1	-3,8
Fin de semana	2,0	2,0	2,0	2,1	2,0	2,0	2,0	1,8	2,0	2,0	2,0	0,0	0,0
Resto semana	2,1	1,8	1,8	1,8	2,1	1,7	1,8	1,9	2,9	2,6	2,5	-0,1	-4,4
Nacional	2,0	1,9	1,9	1,9	2,0	1,8	1,9	1,8	2,6	2,4	2,3	-0,1	-4,1
Extranjero	2,4	1,9	1,8	2,1	2,5	1,6	1,6	2,1	3,7	2,8	2,4	-0,4	-13,3

MAYO	2012	2013	2014	2015	2016	2017	2018	2019	2020	2021	2022	2021-22	Δ %
Gijón	2,1	1,9	1,9	1,9	2,1	1,8	1,8	1,9	2,7	2,4	2,3	-0,1	-3,8
Oviedo	1,9	1,7	1,7	1,5	1,6	1,7	1,7	1,8	2,6	1,8	1,9	0,1	4,8
Resto Ast	1,9	2,1	1,9	1,9	1,7	1,9	2,0	2,2	2,8	1,7	1,9	0,2	13,8
ASTURIAS	2,0	1,9	1,9	1,8	1,8	1,8	1,9	2,0	2,7	1,9	2,0	0,1	6,9

Gijón	2,1	1,9	1,9	1,9	2,1	1,8	1,8	1,9	2,7	2,4	2,3	-0,1	-3,8
Oviedo	1,9	1,7	1,7	1,5	1,6	1,7	1,7	1,8	2,6	1,8	1,9	0,1	4,8
A Coruña	2,1	2,0	2,1	2,1	1,9	1,8	2,0	2,0	3,7	2,2	1,8	-0,4	-16,4
Santiago	1,9	1,9	1,8	1,7	1,6	1,6	1,7	1,8	4,0	1,9	1,7	-0,1	-7,0
Santander	1,9	1,9	1,9	1,9	1,9	1,9	1,9	1,7	3,0	1,7	2,1	0,4	23,7
Bilbao	1,8	1,8	1,9	1,9	1,8	1,9	1,8	1,9	3,1	1,8	1,9	0,1	7,1
San Sebastian	1,8	2,0	2,0	2,0	1,9	2,0	2,1	2,1	3,1	1,7	2,1	0,5	29,7
CIUDADES	1,9	1,9	1,9	1,8	1,8	1,8	1,9	1,9	3,1	1,9	1,9	0,1	4,7

Asturias	2,0	1,9	1,9	1,8	1,8	1,8	1,9	2,0	2,7	1,9	2,0	0,1	6,9
Galicia	1,9	1,8	1,8	1,7	1,7	1,7	1,8	1,8	3,6	1,8	1,7	-0,1	-6,1
Cantabria	2,2	2,1	2,1	2,1	2,2	2,2	2,0	2,1	3,0	1,8	2,1	0,4	20,4
País Vasco	1,9	1,8	1,9	1,9	1,8	1,9	1,9	1,9	3,1	1,7	1,9	0,2	8,9
ESPAÑA VERDE	1,9	1,9	1,9	1,8	1,8	1,8	1,9	1,9	3,2	1,8	1,9	0,1	3,1

MENSUAL	2012	2013	2014	2015	2016	2017	2018	2019	2020	2021	2022	2021-22	Δ %
Gijón	41,8	32,3	34,0	40,0	41,4	44,8	44,7	49,2	11,6	28,2	48,2	20,0	70,9
Oviedo	36,0	33,6	32,4	39,4	39,1	38,4	36,1	39,9	12,2	26,7	42,0	15,3	57,4
Resto Ast	22,4	22,4	24,9	23,3	20,9	22,7	26,4	28,8	7,9	17,0	31,3	14,2	83,7
ASTURIAS	28,5	26,5	28,1	29,7	28,7	30,2	31,8	34,8	9,4	21,3	36,5	15,2	71,3
Gijón	41,8	32,3	34,0	40,0	41,4	44,8	44,7	49,2	11,6	28,2	48,2	20,0	70,9
Oviedo	36,0	33,6	32,4	39,4	39,1	38,4	36,1	39,9	12,2	26,7	42,0	15,3	57,4
A Coruña	38,9	32,6	34,2	43,5	39,1	41,3	43,1	46,7	10,5	28,5	43,8	15,3	53,9
Santiago	46,6	45,3	51,0	50,3	54,1	55,4	62,1	58,3	8,2	19,0	63,3	44,3	232,9
Santander	47,1	46,8	46,7	49,6	51,1	54,4	57,9	60,1	9,5	31,5	57,0	25,5	80,7
Bilbao	53,9	58,0	54,5	60,2	63,8	59,6	62,8	63,6	11,3	23,2	59,0	35,8	154,5
San Sebastian	61,1	62,5	65,6	65,3	66,2	69,6	67,1	71,1	9,8	26,3	64,3	38,0	144,5
CIUDADES	46,9	44,9	46,2	50,4	51,6	52,5	54,4	56,3	10,4	25,4	55,5	30,1	118,8

FIN SEMANA	2012	2013	2014	2015	2016	2017	2018	2019	2020	2021	2022	2021-22	Δ %
Gijón	61,2	40,1	45,5	60,1	60,5	57,5	62,2	56,9	7,2	31,4	70,4	39,1	124,6
Oviedo	46,7	38,1	41,5	45,5	45,3	53,1	45,1	50,0	5,7	32,3	48,2	15,8	48,9
Resto Ast	27,6	32,0	29,5	34,0	31,3	31,0	34,6	39,1	4,3	26,7	44,1	17,4	65,2
ASTURIAS	37,3	34,7	34,9	41,0	39,7	40,7	41,8	44,6	5,1	28,8	49,4	20,6	71,3
Gijón	61,2	40,1	45,5	60,1	60,5	57,5	62,2	56,9	7,2	31,4	70,4	39,1	124,6
Oviedo	46,7	38,1	41,5	45,5	45,3	53,1	45,1	50,0	5,7	32,3	48,2	15,8	48,9
A Coruña	45,2	34,0	43,2	50,0	48,0	47,7	54,9	49,7	8,6	31,8	56,8	25,0	78,6
Santiago	52,4	51,3	53,2	54,2	60,9	64,0	68,8	65,3	9,4	24,8	73,3	48,5	195,6
Santander	62,0	58,4	64,0	63,0	63,3	73,1	67,3	70,6	6,4	51,8	67,3	15,5	29,9
Bilbao	67,1	65,9	66,0	76,0	76,3	71,3	72,6	75,6	9,2	30,7	72,0	41,3	134,6
San Sebastian	76,4	77,5	80,1	81,2	83,9	83,0	77,2	80,3	10,1	39,4	78,2	38,8	98,5
CIUDADES	58,6	52,3	56,2	61,6	63,0	64,3	64,6	65,0	8,5	33,5	67,8	34,3	102,4

POR SEMANA	2012	2013	2014	2015	2016	2017	2018	2019	2020	2021	2022	2021-22	Δ %
Gijón	33,8	29,6	29,3	30,5	32,3	40,3	38,7	46,5	13,7	26,9	40,5	13,6	50,4
Oviedo	31,7	32,1	28,7	36,5	36,1	33,3	32,9	36,3	15,3	24,3	39,8	15,5	63,6
ASTURIAS	24,9	23,6	25,3	24,2	23,4	26,5	28,3	31,4	11,5	18,2	32,0	13,8	75,6
Gijón	33,8	29,6	29,3	30,5	32,3	40,3	38,7	46,5	13,7	26,9	40,5	13,6	50,4
Oviedo	31,7	32,1	28,7	36,5	36,1	33,3	32,9	36,3	15,3	24,3	39,8	15,5	63,6
A Coruña	36,3	32,1	30,5	40,3	34,8	39,1	39,0	45,7	11,4	27,1	39,3	12,2	45,0
Santiago	44,2	43,2	50,1	48,4	50,8	52,4	59,8	55,8	7,7	16,7	59,8	43,2	259,3
Santander	41,0	42,8	39,6	43,2	45,2	47,9	54,6	56,4	11,0	23,3	53,4	30,2	129,7
Bilbao	48,5	55,3	49,9	52,7	57,9	55,6	59,4	59,4	12,2	20,1	54,5	34,4	170,9
San Sebastian	54,9	57,3	59,7	57,8	57,7	64,9	63,6	68,0	9,6	20,9	59,4	38,5	184,0
CIUDADES	42,0	42,4	42,1	45,0	46,1	48,4	50,8	53,3	11,4	22,0	51,2	29,2	132,4

ADR	2012	2013	2014	2015	2016	2017	2018	2019	2020	2021	2022	2021-22	Δ %
Gijón	59,48	55,54	50,48	52,13	54,97	53,67	58,66	50,45		55,08	56,82	1,74	3,2
Oviedo	63,79	57,82	60,12	53,63	57,16	63,20	62,23	60,56		48,72	70,23	21,51	44,2
Resto Ast	44,36	37,82	47,35	41,20	54,71	56,26	52,64	48,88		33,19	58,74	25,55	77,0
ASTURIAS	52,98	49,44	51,29	49,41	52,96	52,75	55,54	52,26		52,54	61,45	8,91	17,0
Gijón	59,48	55,54	50,48	52,13	54,97	53,67	58,66	50,45		55,08	56,82	1,74	3,2
Oviedo	63,79	57,82	60,12	53,63	57,16	63,20	62,23	60,56		48,72	70,23	21,51	44,2
A Coruña	51,89	49,89	50,33	56,55	54,90	52,64	60,78	58,84		60,20	60,65	0,45	0,7
Santiago	65,41	60,43	61,98	65,10	64,04	67,93	70,09	73,06		60,17	87,51	27,34	45,4
Santander	76,58	67,54	61,80	66,09	64,84	68,79	67,76	74,82		67,79	86,49	18,70	27,6
Bilbao	72,68	70,35	73,55	75,14	80,37	88,88	106,61	104,32		59,49	101,89	42,40	71,3
San Sebastian	78,99	96,75	97,00	104,20	122,15	121,69	138,15	138,52		102,63	145,01	42,38	41,3
CIUDADES	66,32	68,25	73,59	73,87	81,61	81,29	87,87	86,75		65,05	94,17	29,13	44,8
Asturias	52,98	49,44	51,29	49,41	52,96	52,75	55,54	52,26		52,54	61,45	8,91	17,0
Galicia	52,12	49,51	50,17	52,45	52,62	55,03	55,88	56,06		53,51	63,98	10,47	19,6
Cantabria	58,39	53,93	53,98	55,41	56,52	57,42	59,16	64,00		63,53	72,58	9,05	14,2
País Vasco	68,40	71,40	71,89	75,19	80,63	82,52	95,73	94,27		65,63	99,60	33,97	51,8
ESPAÑA VERDE	55,23	56,95	61,08	61,55	66,82	67,84	71,03	68,85		57,93	75,33	17,39	30,0

RevPAR	2012	2013	2014	2015	2016	2017	2018	2019	2020	2021	2022	2021-22	Δ %
Gijón	23,69	23,10	22,83	26,55	30,24	29,49	35,76	29,69		16,42	33,62	17,20	104,8
Oviedo	26,55	21,64	28,05	22,81	28,68	29,80	29,63	32,40		16,63	38,47	21,84	131,3
Resto Ast	11,12	9,97	11,57	9,42	12,86	14,76	15,78	15,70		11,41	20,64	9,23	80,9
ASTURIAS	16,61	15,09	16,95	15,72	19,59	20,16	22,51	21,80		13,51	26,80	13,29	98,4
Gijón	23,69	23,10	22,83	26,55	30,24	29,49	35,76	29,69		16,42	33,62	17,20	104,8
Oviedo	26,55	21,64	28,05	22,81	28,68	29,80	29,63	32,40		16,63	38,47	21,84	131,3
A Coruña	20,69	21,01	27,37	29,06	29,09	30,72	37,81	40,36		20,26	32,91	12,65	62,4
Santiago	33,25	32,12	33,24	36,48	39,66	48,35	46,26	54,89		12,88	63,62	50,74	393,9
Santander	42,29	37,98	35,08	38,58	40,56	46,19	48,28	49,31		26,99	58,05	31,06	115,1
Bilbao	51,17	45,43	54,25	57,33	65,26	72,15	87,15	86,41		18,07	71,18	53,11	293,9
San Sebastian	56,27	72,28	70,81	77,66	96,88	98,07	111,11	114,08		29,67	104,97	75,30	253,8
CIUDADES	37,78	36,56	39,64	43,08	48,61	53,00	58,10	61,06		19,74	61,95	42,21	213,9
Asturias	16,61	15,09	16,95	15,72	19,59	20,16	22,51	21,80		13,51	26,80	13,29	98,4
Galicia	15,73	15,75	16,86	18,80	20,01	22,04	23,23	25,51		12,88	29,50	16,62	129,0
Cantabria	19,76	18,69	18,79	20,22	23,60	25,57	27,25	30,01		17,64	36,09	18,45	104,6
País Vasco	40,04	40,38	42,40	47,46	55,12	59,03	69,54	68,48		20,72	63,84	43,12	208,1
ESPAÑA VERDE	21,28	20,74	22,61	23,65	27,84	30,42	33,29	34,81		15,47	37,95	22,48	145,3

FACTURACIÓN	2012	2013	2014	2015	2016	2017	2018	2019	2020	2021	2022	2021-22	Δ %
Gijón	1.868	1.765	1.719	2.047	2.351	2.328	2.764	2.295		815	2.260	1.444,1	177,1
Oviedo	2.288	1.861	2.481	2.069	2.565	2.729	2.683	2.934		930	3.370	2.440,2	262,4
Resto Ast	3.037	2.673	2.950	2.430	3.198	3.647	4.121	4.038		1.736	4.965	3.229,4	186,0
ASTURIAS	7.193	6.299	7.150	6.547	8.114	8.704	9.568	9.266		3.482	10.595	7.113,6	204,3
Gijón	1.868	1.765	1.719	2.047	2.351	2.328	2.764	2.295		815	2.260	1.444,1	177,1
Oviedo	2.288	1.861	2.481	2.069	2.565	2.729	2.683	2.934		930	3.370	2.440,2	262,4
A Coruña	1.755	1.795	2.237	2.516	2.600	2.754	3.106	3.316		1.446	2.824	1.377,5	95,2
Santiago	4.220	3.986	4.272	4.798	5.277	6.174	5.847	6.937		1.187	8.204	7.017,8	591,4
Santander	2.602	2.487	2.297	2.494	2.581	3.167	3.131	3.198		1.345	4.083	2.737,8	203,5
Bilbao	6.123	5.480	6.582	7.089	8.193	9.148	11.201	11.106		2.158	10.620	8.462,5	392,2
San Sebastian	4.217	5.763	5.692	6.606	8.481	9.014	10.492	10.772		2.299	12.525	10.226,4	444,9
CIUDADES	23.072	23.137	25.280	27.620	32.048	35.314	39.223	40.557		10.180	43.886	33.706,3	331,1
Asturias	7.193	6.299	7.150	6.547	8.114	8.704	9.568	9.266		3.482	10.595	7.113,6	204,3
Galicia	16.846	16.554	18.123	19.363	20.807	22.825	23.293	25.580		9.659	30.179	20.520,4	212,4
Cantabria	5.658	5.391	5.432	5.461	6.201	6.970	7.342	8.085		2.564	10.137	7.573,8	295,4
País Vasco	17.610	18.006	19.100	21.519	25.298	27.685	33.343	32.835		8.416	33.454	25.037,4	297,5
ESPAÑA VERDE	47.306	46.249	49.805	52.890	60.420	66.184	73.546	75.765		24.120	84.366	60.245,2	249,8

(*) Facturación IVA no incluido sólo en concepto de alojamiento (miles de euros)

GASTO	2012	2013	2014	2015	2016	2017	2018	2019	2020	2021	2022	2021-22	Δ %
Gijón	38,11	35,27	30,26	34,04	35,36	34,64	37,59	30,03		30,54	35,28	4,7	15,5
Oviedo	40,02	33,86	36,07	29,45	37,61	42,00	38,06	42,30		31,00	46,51	15,5	50,1
Resto Ast	26,64	21,87	25,29	24,02	29,54	27,14	28,38	25,22		34,85	33,65	-1,2	-3,5
ASTURIAS	32,67	27,72	29,52	28,27	33,40	32,65	33,08	30,30		32,69	37,30	4,6	14,1
Gijón	38,11	35,27	30,26	34,04	35,36	34,64	37,59	30,03		30,54	35,28	4,7	15,5
Oviedo	40,02	33,86	36,07	29,45	37,61	42,00	38,06	42,30		31,00	46,51	15,5	50,1
A Coruña	34,43	33,29	34,10	40,31	37,99	38,59	44,08	39,80		38,31	40,13	1,8	4,7
Santiago	39,39	33,72	35,49	35,84	38,05	41,19	42,43	44,15		36,69	54,13	17,4	47,5
Santander	46,59	41,79	36,39	38,66	38,37	40,49	40,09	42,03		43,28	50,89	7,6	17,6
Bilbao	46,48	43,98	47,55	47,83	57,72	59,22	70,30	67,57		40,27	62,01	21,7	54,0
San Sebastian	46,52	56,85	56,05	61,03	72,03	75,24	80,34	77,64		56,55	82,17	25,6	45,3
CIUDADES	42,53	41,12	41,13	42,65	47,92	50,02	54,45	52,99		40,38	57,57	17,2	42,6
Asturias	32,67	27,72	29,52	28,27	33,40	32,65	33,08	30,30		32,69	37,30	4,6	14,1
Galicia	31,82	29,70	29,94	30,76	32,39	33,40	34,23	33,40		33,94	39,37	5,4	16,0
Cantabria	31,63	29,10	28,39	28,59	30,32	31,75	32,90	34,67		35,47	41,06	5,6	15,8
País Vasco	43,19	44,24	44,72	46,35	52,71	53,28	61,09	59,14		43,10	60,54	17,4	40,4
ESPAÑA VERDE	35,40	33,59	33,97	34,88	38,49	39,18	42,30	40,73		36,62	45,60	9,0	24,5

(*) Gasto medio por persona y noche IVA no incluido sólo en concepto de alojamiento (euros)

PRINCIPALES RESULTADOS ACUMULADOS

La cifra de viajeros alojados en establecimientos hoteleros registrada entre enero y mayo de este año asciende a 105.512 personas lo que representa un incremento del +263,4% respecto al mismo periodo de 2021 y suma 76.478 viajeros a los que se registraban el año pasado por estas fechas. La cifra de pernoctaciones se sitúa en 235.103 plazas ocupadas y aumenta un +193,2% respecto al año pasado. En comparación con 2019, la cifra de viajeros alojados en hoteles es aún un 33,2% inferior y la de pernoctaciones un 16,1% menor. La estancia media se sitúa en 2,2 noches.

En relación con la tasa de ocupación, la media de los primeros cinco meses del año es del 37,5%, lo que supone un incremento del +71,3% respecto al año pasado; la tasa de ocupación registrada en Gijón durante el mismo periodo de 2021 era del 21,9% mientras que en 2020 alcanzaba el 39,0% y en 2019 el 40,6%. Oviedo registra, en lo que va de año, una ocupación media del 35,6%.

La tasa de ocupación media durante los primeros cinco meses del año registrada en fines de semana alcanza el 52,0%, lo que significa que se encuentra entre los mejores niveles de la serie histórica; en 2017 se registró un 52,1%, en 2018 un 52,0% y en 2019 este dato bajó al 50,8%. Oviedo registra, en lo que va de año, una ocupación media del 43,4% durante los fines de semana.

En cuanto a la tarifa media diaria (ADR) para los cinco primeros meses del año, señalar que esta se sitúa en 53,98 euros por lo que crece un +7,0% respecto al año pasado (3,51 euros más); respecto a 2019 (58,85 euros) el incremento es del 1,3%. Oviedo registra en un ADR medio de 64,44 euros (10,46 euros más que Gijón) y es un +10,9% superior al que registraba en 2019.

El RevPAR en Gijón es de 25,57 euros de media entre enero y mayo lo que supone un +87,4% más que en 2021, y se traduce en un incremento de 11,93 euros respecto al año pasado; respecto a 2019 se ha reducido un -0,8%. Oviedo registra un RevPAR medio de 27,75 euros y es un 13,6% mayor que el que registraba en 2019.

A partir de la encuesta de demanda elaborada mensualmente por Divertia se comprueba que entre enero y mayo ha crecido un +124,7% el número de visitantes respecto al año pasado y se alcanza una cifra total de 244.986 personas.

Los turistas alojados en la ciudad alcanzan la cifra de 295.310 personas y se acerca al triple de las alojadas el año pasado (109.897 personas). De ellas, 105.512 han pernoctado en hoteles (76.478 más que en 2021), 7.723 en alojamientos extrahoteleros (5.841 más), 5.306 en viviendas vacacionales o viviendas de uso turístico (3.560 más) y 176.769 en alojamientos privados en propiedad (propios o de amigos o familiares) con un incremento de 99.533 personas.

De las 1.448.002 pernoctaciones registradas entre enero y mayo (870.086 más que el año pasado), 235.103 se han producido en hoteles (154.906 más que en 2021), 19.390 en alojamientos extrahoteleros (14.960 más), 19.253 en viviendas vacacionales o de uso turístico (13.026 más) y 1.174.256 en viviendas privadas (propias o de amigos o familiares), 687.194 más que el año pasado.

La cifra total de excursionistas es de 144.676 personas por lo que crece en 58.408 respecto al año pasado y se aproxima ya a las cifras registradas antes de la pandemia (151.004 en los cinco primeros meses de 2019).

ACUMULADO Actividad Turística en Gijón

DEMANDA	2012	2013	2014	2015	2016	2017	2018	2019	2020	2021	2022
VISITANTES	333.429	349.095	389.359	471.774	505.102	542.769	527.164	537.235	194.959	195.828	439.986
TURISTAS	243.717	241.293	270.845	329.672	353.345	388.048	384.028	386.231	147.546	109.897	295.310
Hoteles	101.756	94.464	110.232	124.801	138.270	150.856	155.462	157.992	61.612	29.034	105.512
Aloj Extrahoteleros	6.692	5.986	6.767	8.944	9.028	10.323	9.639	9.792	3.136	1.882	7.723
Priv Alquiler	3.388	3.528	3.548	4.547	4.722	5.404	4.954	5.123	1.295	1.746	5.306
Privado Prop	131.880	137.315	150.298	191.380	201.325	221.465	213.974	213.325	81.503	77.235	176.769
EXCURSIONISTAS	89.712	107.802	113.720	142.102	151.757	154.721	143.135	151.004	47.413	86.268	144.676
PERNOCTACIONES	1.133.157	1.111.742	1.200.799	1.375.949	1.573.873	1.703.809	1.659.322	1.663.555	634.744	577.916	1.448.002
Hoteles	200.747	179.869	207.251	243.960	270.266	266.551	280.316	280.316	150.638	80.197	235.103
Aloj Extrahoteleros	17.161	14.773	16.536	16.819	21.182	23.959	22.421	22.855	7.522	4.431	19.390
Priv Alquiler	12.721	12.747	12.835	11.400	16.052	18.166	16.892	17.563	4.941	6.227	19.253
Privado Prop	902.528	904.354	964.176	1.103.770	1.266.372	1.395.132	1.339.693	1.342.821	471.643	487.062	1.174.256

2021-22	Δ %
244.157	124,7
185.413	168,7
76.478	263,4
5.841	310,4
3.560	203,9
99.533	128,9
58.408	67,7
870.086	150,6
154.906	193,2
14.960	337,7
13.026	209,2
687.194	141,1

MESES	ENE	FEB	MAR	ABR	MAY	JUN	JUL	AGO	SEP	OCT	NOV	DIC
VISITANTES	59.232	121.148	198.020	298.377	339.629							
TURISTAS	41.196	81.392	133.587	201.656	227.241							
Hoteles	10.139	26.764	47.455	77.724	75.243							
Aloj Extrah.	636	1.483	2.905	5.227	5.401							
Priv Alquiler	728	1.334	2.275	3.490	4.091							
Privado Prop	29.693	51.811	80.952	115.215	142.505							
EXCURSION.	18.036	39.756	64.434	96.721	112.389							
PERNOCTACION	199.777	365.416	598.469	953.666	1.092.805							
Hoteles	24.788	59.793	102.845	171.050	166.898							
Aloj Extrah.	1.644	3.593	6.824	13.151	13.063							
Priv Alquiler	2.314	4.922	8.237	12.727	14.762							
Privado Prop	171.030	297.108	480.563	756.737	898.081							

TOTAL
439.986
295.310
105.512
7.723
5.306
176.769
144.676
1.448.002
235.103
19.390
19.253
1.174.256

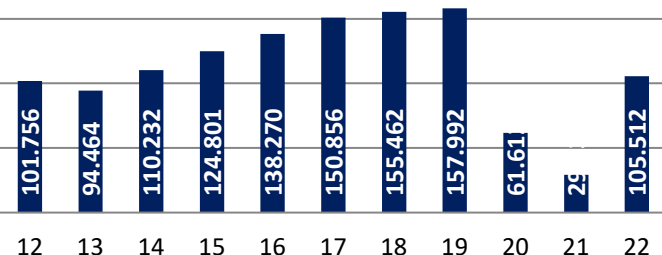
HOTELES	2012	2013	2014	2015	2016	2017	2018	2019	2020	2021	2022
Viajeros	101.756	94.464	110.232	124.801	138.270	150.856	155.462	157.992	61.612	29.034	105.512
Nacional	92.277	84.038	97.338	110.710	121.441	132.543	132.176	134.152	54.307	26.913	90.671
Extranjero	9.479	10.426	12.894	14.091	16.828	18.313	23.286	23.839	7.306	2.121	14.841
Pernoctaciones	200.747	179.869	207.251	243.960	270.266	266.551	280.316	293.972	150.638	80.197	235.103
Nacional	178.748	158.594	182.513	210.634	230.514	231.783	238.633	247.162	131.633	73.760	194.628
Extranjero	21.999	21.275	24.738	33.326	39.752	34.767	41.683	46.809	19.005	6.437	40.475
T. Ocupación	34,4	28,2	28,8	31,6	37,3	40,2	37,6	40,6	39,0	21,9	37,5
Fin Semana	48,6	38,6	38,4	46,2	47,9	52,1	52,0	50,8	48,5	22,4	52,0
Por Semana	28,6	24,0	24,9	25,8	33,0	35,7	32,0	36,6	35,0	21,8	31,8
ADR				56,26	55,49	50,55	58,85	53,28	48,54	50,47	53,98
RevPAR				22,64	24,98	24,66	26,79	25,76	19,93	13,64	25,57
Factuación (Mill €)				7,9	8,9	9,1	9,7	9,3	3,8	2,6	8,2

2021-22	Δ %
76.478	263,4
63.758	236,9
12.720	599,7
154.906	193,2
120.868	163,9
34.038	528,8
15,6	71,3
29,7	132,8
10,0	46,1
3,5	7,0
11,9	87,4
5,6	212,7

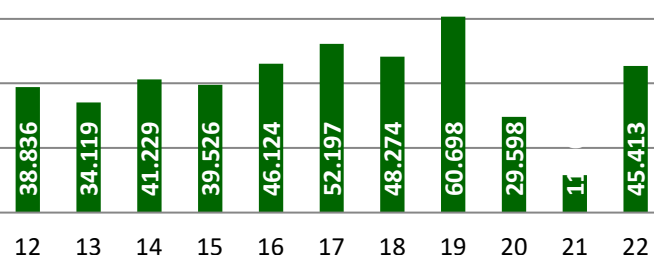
ACUMULADO Viajeros

MAYO	2012	2013	2014	2015	2016	2017	2018	2019	2020	2021	2022	2021-22	Δ %
GIJÓN	101.756	94.464	110.232	124.801	138.270	150.856	155.462	157.992	61.612	29.034	105.512	76.478	263,4
Fin de semana	38.836	34.119	41.229	39.526	46.124	52.197	48.274	60.698	29.598	11.602	45.413	33.810	291,4
Resto semana	62.920	60.345	69.003	85.275	92.145	98.657	107.188	97.294	32.015	17.432	60.099	42.668	244,8
Nacional	92.277	84.038	97.338	110.710	121.441	132.543	132.176	134.152	54.307	26.913	90.671	63.758	236,9
Extranjero	9.479	10.426	12.894	14.091	16.828	18.313	23.286	23.839	7.306	2.121	14.841	12.720	599,7

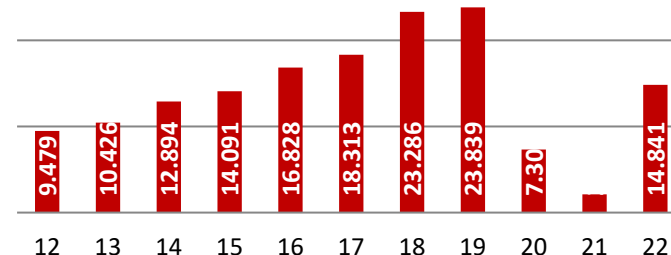
Total viajeros 2012 - 22



Fines de semana 2012 - 22



Extranjeros 2012 - 22



MAYO	2012	2013	2014	2015	2016	2017	2018	2019	2020	2021	2022	2021-22	Δ %
Gijón	101.756	94.464	110.232	124.801	138.270	150.856	155.462	157.992	61.612	29.034	105.512	76.478	263,4
Oviedo	122.637	131.675	147.627	168.835	180.115	168.085	165.615	148.302	60.851	50.041	155.727	105.686	211,2
Resto	198.711	185.951	178.120	193.485	191.889	224.522	215.329	227.576	66.734	54.908	230.087	175.179	319,0
ASTURIAS	423.104	412.090	435.979	487.121	510.274	543.463	536.406	533.870	189.198	133.983	491.326	357.343	266,7
Cuota Mdo.	24,0	22,9	25,3	25,6	27,1	27,8	29,0	29,6	32,6	21,7	21,5	-0,2	-0,9

Gijón	101.756	94.464	110.232	124.801	138.270	150.856	155.462	157.992	61.612	29.034	105.512	76.478	263,4
Oviedo	122.637	131.675	147.627	168.835	180.115	168.085	165.615	148.302	60.851	50.041	155.727	105.686	211,2
A Coruña	112.468	113.389	127.195	130.676	157.141	181.498	151.378	164.095	69.260	53.591	153.831	100.240	187,0
Santiago	170.081	178.823	181.837	216.256	239.240	250.688	232.444	254.870	82.603	43.825	260.693	216.868	494,8
Santander	124.232	115.842	113.048	120.003	134.496	160.473	160.777	166.006	72.106	52.800	140.630	87.830	166,3
Bilbao	290.295	275.378	275.553	293.935	323.182	342.558	351.097	354.852	154.003	111.367	340.599	229.232	205,8
San Sebastian	189.091	189.136	191.927	203.182	230.192	233.493	239.916	252.391	105.148	76.706	274.931	198.225	258,4
CIUDADES	1.110.560	1.098.707	1.147.419	1.257.688	1.402.636	1.487.651	1.456.689	1.498.508	605.585	417.364	1.431.923	1.014.559	243,1
Cuota Mdo.	9,2	8,6	9,6	9,9	9,9	10,1	10,7	10,5	10,2	7,0	7,4	0,4	5,9

Asturias	423.104	412.090	435.979	487.121	510.274	543.463	536.406	533.870	189.198	133.983	491.326	357.343	266,7
Galicia	1.014.018	1.000.621	1.060.801	1.172.978	1.251.875	1.337.155	1.298.478	1.371.126	481.828	429.012	1.342.101	913.089	212,8
Cantabria	301.602	282.692	290.325	295.420	320.534	363.717	380.449	389.419	134.701	108.899	371.651	262.752	241,3
País Vasco	857.117	844.151	843.801	911.751	1.005.336	1.071.579	1.122.821	1.153.335	478.330	402.476	1.095.892	693.416	172,3
ESPAÑA VERDE	2.595.841	2.539.554	2.630.906	2.867.270	3.088.019	3.315.914	3.338.154	3.447.750	1.284.057	1.074.370	3.300.970	2.226.600	207,2
Cuota Mdo.	3,9	3,7	4,2	4,4	4,5	4,5	4,7	4,6	4,8	2,7	3,2	0,5	18,3

ACUMULADO Procedencia (viajeros alojados en hoteles)

MENSUAL	2012	2013	2014	2015	2016	2017	2018	2019	2020	2021	2022
Asturias	11.458	9.675	10.725	14.164	14.111	11.755	15.910	13.023	5.751	4.337	10.613
Andalucía	3.496	3.674	3.068	4.375	4.846	5.471	6.831	6.291	2.500	990	4.553
Aragón	1.882	1.386	1.821	2.048	1.816	2.701	1.839	2.590	718	352	1.403
Baleares	1.970	1.471	771	765	640	1.346	954	1.441	747	224	1.233
Canarias	1.049	1.198	837	1.256	1.195	2.119	2.679	1.450	1.061	303	2.436
Cantabria	3.710	3.631	5.583	5.609	5.714	5.747	5.680	5.674	2.424	986	4.263
Castilla y León	12.799	12.110	14.023	16.574	17.069	21.893	22.249	20.701	9.113	3.525	15.002
Cast - LM	3.008	2.537	2.227	2.423	4.115	4.001	4.296	3.729	1.590	581	2.860
Cataluña	6.918	6.238	6.110	4.743	6.112	8.268	7.528	7.858	3.745	1.403	3.915
C. Valenciana	2.820	2.698	3.753	2.678	2.736	3.320	3.571	4.444	1.194	818	2.086
Extremadura	1.071	713	579	1.457	737	2.406	1.709	1.849	499	335	1.145
Galicia	10.952	10.019	13.643	16.454	19.998	19.085	16.372	20.465	7.050	4.607	11.580
Madrid	18.257	16.393	17.932	19.197	25.072	25.737	26.143	26.962	10.058	5.386	15.633
Murcia	995	1.272	684	606	711	1.561	583	792	320	200	1.026
Navarra	1.831	1.191	1.554	1.523	1.549	1.504	1.345	2.044	587	360	1.739
País Vasco	9.390	8.800	12.895	14.931	13.941	14.099	13.531	13.925	6.133	2.284	10.173
La Rioja	671	942	1.085	1.787	974	1.672	920	829	808	170	832
Extranjeros	9.479	10.426	12.894	14.091	16.828	18.313	23.286	23.839	7.306	2.121	14.841
TOTAL	101.756	94.464	110.232	124.801	138.270	150.856	155.462	157.992	61.612	29.034	105.512

2021-22	Δ %
6.276	144,7
3.563	359,9
1.051	299,0
1.009	450,8
2.133	703,9
3.276	332,2
11.477	325,5
2.279	392,0
2.513	179,2
1.268	155,0
810	242,2
6.973	151,4
10.247	190,3
826	413,1
1.379	383,0
7.889	345,3
662	388,6
12.720	599,7
76.478	263,4

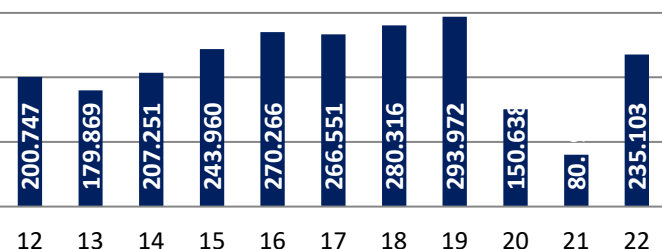
CUOTA	2012	2013	2014	2015	2016	2017	2018	2019	2020	2021	2022
Asturias	11,3	10,2	9,7	11,3	10,2	7,8	10,2	8,2	9,3	14,9	10,1
Andalucía	3,4	3,9	2,8	3,5	3,5	3,6	4,4	4,0	4,1	3,4	4,3
Aragón	1,8	1,5	1,7	1,6	1,3	1,8	1,2	1,6	1,2	1,2	1,3
Baleares	1,9	1,6	0,7	0,6	0,5	0,9	0,6	0,9	1,2	0,8	1,2
Canarias	1,0	1,3	0,8	1,0	0,9	1,4	1,7	0,9	1,7	1,0	2,3
Cantabria	3,6	3,8	5,1	4,5	4,1	3,8	3,7	3,6	3,9	3,4	4,0
Castilla y León	12,6	12,8	12,7	13,3	12,3	14,5	14,3	13,1	14,8	12,1	14,2
Cast - LM	3,0	2,7	2,0	1,9	3,0	2,7	2,8	2,4	2,6	2,0	2,7
Cataluña	6,8	6,6	5,5	3,8	4,4	5,5	4,8	5,0	6,1	4,8	3,7
C. Valenciana	2,8	2,9	3,4	2,1	2,0	2,2	2,3	2,8	1,9	2,8	2,0
Extremadura	1,1	0,8	0,5	1,2	0,5	1,6	1,1	1,2	0,8	1,2	1,1
Galicia	10,8	10,6	12,4	13,2	14,5	12,7	10,5	13,0	11,4	15,9	11,0
Madrid	17,9	17,4	16,3	15,4	18,1	17,1	16,8	17,1	16,3	18,5	14,8
Murcia	1,0	1,3	0,6	0,5	0,5	1,0	0,4	0,5	0,5	0,7	1,0
Navarra	1,8	1,3	1,4	1,2	1,1	1,0	0,9	1,3	1,0	1,2	1,6
País Vasco	9,2	9,3	11,7	12,0	10,1	9,3	8,7	8,8	10,0	7,9	9,6
La Rioja	0,7	1,0	1,0	1,4	0,7	1,1	0,6	0,5	1,3	0,6	0,8
Extranjeros	9,3	11,0	11,7	11,3	12,2	12,1	15,0	15,1	11,9	7,3	14,1
TOTAL	100,0	100,0	100,0	100,0	100,0	100,0	100,0	100,0	100,0	100,0	100,0

2021-22	Δ %
-4,9	-32,7
0,9	26,6
0,1	9,8
0,4	51,6
1,3	121,2
0,6	18,9
2,1	17,1
0,7	35,4
-1,1	-23,2
-0,8	-29,8
-0,1	-5,8
-4,9	-30,8
-3,7	-20,1
0,3	41,2
0,4	32,9
1,8	22,5
0,2	34,5
6,8	92,5

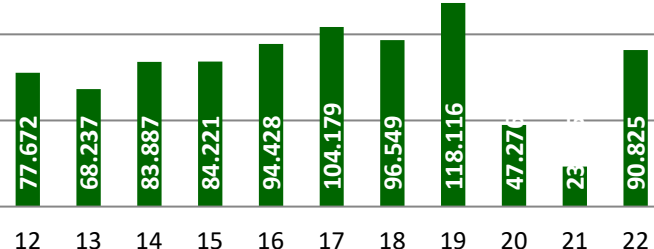
ACUMULADO Pernoctaciones

MAYO	2012	2013	2014	2015	2016	2017	2018	2019	2020	2021	2022	2021-22	Δ %
GIJÓN	200.747	179.869	207.251	243.960	270.266	266.551	280.316	293.972	150.638	80.197	235.103	154.906	193,2
Fin de semana	77.672	68.237	83.887	84.221	94.428	104.179	96.549	118.116	47.276	23.205	90.825	67.620	291,4
Resto semana	123.075	111.632	123.365	159.739	175.838	162.879	183.767	175.856	103.362	56.992	144.278	87.286	153,2
Nacional	178.748	158.594	182.513	210.634	230.514	231.783	238.633	247.162	131.633	73.760	194.628	120.868	163,9
Extranjero	21.999	21.275	24.738	33.326	39.752	34.767	41.683	46.809	19.005	6.437	40.475	34.038	528,8

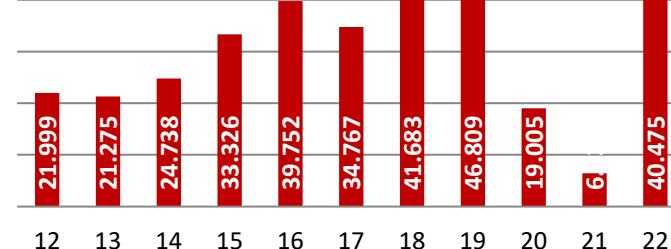
Total viajeros 2012 - 22



Fines de semana 2012 - 22



Extranjeros 2012 - 22



MAYO	2012	2013	2014	2015	2016	2017	2018	2019	2020	2021	2022	2021-22	Δ %
Gijón	200.747	179.869	207.251	243.960	270.266	266.551	280.316	293.972	150.638	80.197	235.103	154.906	193,2
Oviedo	242.949	225.517	246.474	275.537	305.031	311.851	292.238	265.848	115.628	90.240	286.967	196.727	218,0
Resto	380.192	369.491	331.942	368.487	355.399	421.130	423.264	458.379	88.475	93.528	444.292	350.764	375,0
ASTURIAS	823.888	774.877	785.667	887.984	930.696	999.532	995.818	1.018.199	354.740	263.965	966.362	702.397	266,1
Cuota Mdo.	24,4	23,2	26,4	27,5	29,0	26,7	28,1	28,9	42,5	30,4	24,3	-6,1	-19,9

Gijón	200.747	179.869	207.251	243.960	270.266	266.551	280.316	293.972	150.638	80.197	235.103	154.906	193,2
Oviedo	242.949	225.517	246.474	275.537	305.031	311.851	292.238	265.848	115.628	90.240	286.967	196.727	218,0
A Coruña	232.744	227.965	270.295	265.807	295.325	317.399	304.863	330.290	159.257	129.817	273.259	143.442	110,5
Santiago	346.876	356.397	348.366	383.031	393.459	427.301	422.524	477.944	161.633	98.094	459.804	361.710	368,7
Santander	220.987	213.317	212.288	220.511	251.950	294.593	291.743	299.857	127.870	83.752	291.492	207.740	248,0
Bilbao	517.419	484.129	500.690	547.024	570.259	639.098	643.593	690.652	302.053	186.541	620.563	434.022	232,7
San Sebastian	332.566	352.121	350.232	377.423	416.264	439.893	462.713	485.726	192.639	130.854	538.417	407.563	311,5
CIUDADES	2.094.288	2.039.315	2.135.596	2.313.293	2.502.554	2.696.686	2.697.990	2.844.289	1.209.718	799.495	2.705.605	1.906.110	238,4
Cuota Mdo.	9,6	8,8	9,7	10,5	10,8	9,9	10,4	10,3	12,5	10,0	8,7	-1,3	-13,4

Asturias	823.888	774.877	785.667	887.984	930.696	999.532	995.818	1.018.199	354.740	263.965	966.362	702.397	266,1
Galicia	1.960.751	1.914.000	1.967.338	2.089.966	2.199.949	2.381.760	2.384.338	2.557.981	929.346	866.840	2.417.032	1.550.192	178,8
Cantabria	620.854	574.879	609.871	608.677	672.598	754.101	759.719	792.918	244.367	188.050	778.199	590.149	313,8
País Vasco	1.568.655	1.517.083	1.520.811	1.678.238	1.804.982	2.010.456	2.083.702	2.156.524	890.767	706.347	2.022.722	1.316.375	186,4
ESPAÑA VERDE	4.974.148	4.780.839	4.883.687	5.264.865	5.608.225	6.145.849	6.223.577	6.525.622	2.419.220	2.025.202	6.184.315	4.159.113	205,4
Cuota Mdo.	4,0	3,8	4,2	4,6	4,8	4,3	4,5	4,5	6,2	4,0	3,8	-0,2	-4,0

ACUMULADO Estancia Media

MAYO	2012	2013	2014	2015	2016	2017	2018	2019	2020	2021	2022	2021-22	Δ %
GIJÓN	2,0	1,9	1,9	2,0	2,0	1,8	1,8	1,9	2,4	2,8	2,2	-0,5	-19,3
Fin de semana	2,0	2,0	2,0	2,1	2,0	2,0	2,0	1,9	1,6	2,0	2,0	0,0	0,0
Resto semana	2,0	1,8	1,8	1,9	1,9	1,7	1,7	1,8	3,2	3,3	2,4	-0,9	-26,6
Nacional	1,9	1,9	1,9	1,9	1,9	1,7	1,8	1,8	2,4	2,7	2,1	-0,6	-21,7
Extranjero	2,3	2,0	1,9	2,4	2,4	1,9	1,8	2,0	2,6	3,0	2,7	-0,3	-10,1

MAYO	2012	2013	2014	2015	2016	2017	2018	2019	2020	2021	2022	2021-22	Δ %
Gijón	2,0	1,9	1,9	2,0	2,0	1,8	1,8	1,9	2,4	2,8	2,2	-0,5	-19,3
Oviedo	2,0	1,7	1,7	1,6	1,7	1,9	1,8	1,8	1,9	1,8	1,8	0,0	2,2
Resto	1,9	2,0	1,9	1,9	1,9	1,9	2,0	2,0	1,3	1,7	1,9	0,2	13,4
ASTURIAS	1,9	1,9	1,8	1,8	1,8	1,8	1,9	1,9	1,9	2,0	2,0	0,0	-0,2

Gijón	2,0	1,9	1,9	2,0	2,0	1,8	1,8	1,9	2,4	2,8	2,2	-0,5	-19,3
Oviedo	2,0	1,7	1,7	1,6	1,7	1,9	1,8	1,8	1,9	1,8	1,8	0,0	2,2
A Coruña	2,1	2,0	2,1	2,0	1,9	1,7	2,0	2,0	2,3	2,4	1,8	-0,6	-26,7
Santiago	2,0	2,0	1,9	1,8	1,6	1,7	1,8	1,9	2,0	2,2	1,8	-0,5	-21,2
Santander	1,8	1,8	1,9	1,8	1,9	1,8	1,8	1,8	1,8	1,6	2,1	0,5	30,7
Bilbao	1,8	1,8	1,8	1,9	1,8	1,9	1,8	1,9	2,0	1,7	1,8	0,1	8,8
San Sebastian	1,8	1,9	1,8	1,9	1,8	1,9	1,9	1,9	1,8	1,7	2,0	0,3	14,8
CIUDADES	1,9	1,9	1,9	1,8	1,8	1,8	1,9	1,9	2,0	1,9	1,9	0,0	-1,4

Asturias	1,9	1,9	1,8	1,8	1,8	1,8	1,9	1,9	1,9	2,0	2,0	0,0	-0,2
Galicia	1,9	1,9	1,9	1,8	1,8	1,8	1,8	1,9	1,9	2,0	1,8	-0,2	-10,9
Cantabria	2,1	2,0	2,1	2,1	2,1	2,1	2,0	2,0	1,8	1,7	2,1	0,4	21,3
País Vasco	1,8	1,8	1,8	1,8	1,8	1,9	1,9	1,9	1,9	1,8	1,8	0,1	5,2
ESPAÑA VERDE	1,9	1,9	1,9	1,8	1,8	1,9	1,9	1,9	1,9	1,9	1,9	0,0	-0,6

ACUMULADO Tasas de ocupación

MENSUAL	2012	2013	2014	2015	2016	2017	2018	2019	2020	2021	2022
Gijón	34,4	28,2	28,8	31,6	37,3	40,2	37,6	40,6	39,0	21,9	37,5
Oviedo	32,2	30,7	27,2	29,2	32,0	35,1	36,5	34,0	28,0	19,5	35,6
Resto Ast	18,2	18,8	19,8	19,1	21,1	20,1	23,5	22,7	12,2	11,1	27,1
ASTURIAS	24,4	23,4	23,3	24,3	27,2	28,1	29,8	29,1	23,0	15,8	31,4
Gijón	34,4	28,2	28,8	31,6	37,3	40,2	37,6	40,6	39,0	21,9	37,5
Oviedo	32,2	30,7	27,2	29,2	32,0	35,1	36,5	34,0	28,0	19,5	35,6
A Coruña	35,6	30,3	30,1	35,8	34,3	36,4	39,3	41,5	36,2	23,9	37,0
Santiago	33,7	31,2	33,6	31,9	35,2	35,4	40,6	39,6	26,6	13,1	43,8
Santander	38,4	38,4	35,5	35,6	38,3	42,8	46,4	48,2	37,4	21,0	47,1
Bilbao	47,4	47,2	47,1	44,8	48,9	49,7	53,6	53,3	40,6	17,7	43,3
San Sebastian	49,1	50,0	49,7	48,7	49,9	52,3	52,9	54,6	36,9	20,1	49,3
CIUDADES	38,8	36,6	36,3	36,9	39,7	41,7	44,3	44,9	35,0	18,9	42,5

2021-22	Δ %
15,6	71,3
16,1	82,8
15,9	143,1
15,6	98,7
15,6	71,3
16,1	82,8
13,1	54,5
30,8	235,5
26,2	124,7
25,6	144,7
29,2	145,2
23,6	124,7

FIN SEMANA	2012	2013	2014	2015	2016	2017	2018	2019	2020	2021	2022
Gijón	48,6	38,6	38,4	46,2	47,9	52,1	52,0	50,8	48,5	22,4	52,0
Oviedo	40,5	36,9	35,9	36,1	40,6	47,2	48,5	44,1	39,0	19,4	43,4
Resto Ast	21,7	25,1	25,2	27,0	30,6	27,8	31,7	30,3	19,2	13,5	35,7
ASTURIAS	31,1	30,5	30,3	33,2	36,7	37,9	40,3	37,9	31,7	17,1	41,0
Gijón	48,6	38,6	38,4	46,2	47,9	52,1	52,0	50,8	48,5	22,4	52,0
Oviedo	40,5	36,9	35,9	36,1	40,6	47,2	48,5	44,1	39,0	19,4	43,4
A Coruña	39,5	33,5	35,4	42,3	40,0	44,5	50,5	47,8	41,7	25,5	48,5
Santiago	39,5	36,7	38,8	38,6	41,6	42,3	49,8	45,7	32,8	15,3	54,9
Santander	49,5	48,3	46,1	46,1	48,2	54,6	56,3	58,3	49,8	26,4	60,6
Bilbao	56,9	54,2	56,0	55,5	60,6	60,8	64,5	63,7	47,6	22,4	56,4
San Sebastian	66,3	66,3	65,3	66,7	66,8	69,1	69,4	69,1	50,2	27,5	65,5
CIUDADES	48,4	44,5	45,1	47,1	49,5	52,7	56,2	54,5	43,9	22,4	55,1

2021-22	Δ %
29,7	132,8
23,9	123,2
22,1	163,7
23,9	139,6
29,7	132,8
23,9	123,2
22,9	89,8
39,7	259,8
34,2	129,2
34,1	152,5
38,0	138,3
32,8	146,6

POR SEMANA	2012	2013	2014	2015	2016	2017	2018	2019	2020	2021	2022
Gijón	28,6	24,0	24,9	25,8	33,0	35,7	32,0	36,6	35,0	21,8	31,8
Oviedo	28,8	28,3	23,8	26,4	28,4	30,5	31,9	30,1	23,5	19,5	32,5
Resto Ast	16,8	16,3	17,6	15,8	17,1	17,3	20,3	19,8	9,4	10,2	23,7
ASTURIAS	21,7	20,6	20,5	20,6	23,3	24,5	25,8	25,8	19,5	15,3	27,6
Gijón	28,6	24,0	24,9	25,8	33,0	35,7	32,0	36,6	35,0	21,8	31,8
Oviedo	28,8	28,3	23,8	26,4	28,4	30,5	31,9	30,1	23,5	19,5	32,5
A Coruña	34,0	29,1	27,9	33,3	31,9	33,3	34,9	39,1	33,9	23,3	32,4
Santiago	31,3	29,0	31,5	29,2	32,5	32,8	37,0	37,2	24,1	12,2	39,4
Santander	33,8	34,5	31,3	31,3	34,2	38,3	42,6	44,3	32,3	18,8	41,8
Bilbao	43,5	44,4	43,6	40,5	44,1	45,4	49,5	49,2	37,7	15,8	38,0
San Sebastian	42,1	43,6	43,4	41,6	43,0	45,9	46,5	49,0	31,5	17,2	42,8
CIUDADES	34,9	33,5	32,8	32,9	35,6	37,5	39,7	41,1	31,4	17,5	37,5

2021-22	Δ %
10,0	46,1
13,0	66,8
13,5	131,9
12,3	80,4
10,0	46,1
13,0	66,8
9,1	39,2
27,2	223,4
23,0	122,3
22,2	140,1
25,7	149,3
19,9	113,6

ACUMULADO Rentabilidad

ADR	2012	2013	2014	2015	2016	2017	2018	2019	2020	2021	2022	2021-22	Δ %
Gijón	53,75	50,67	57,77	56,26	55,49	50,55	58,85	53,28	48,54	50,47	53,98	3,51	7,0
Oviedo	62,92	51,05	58,71	59,71	63,04	62,63	53,33	58,08	60,06	47,18	64,44	17,26	36,6
Resto Ast	44,52	41,38	45,03	52,17	52,18	57,77	51,06	50,40	45,15	46,81	57,45	10,64	22,7
ASTURIAS	52,37	46,71	52,48	55,67	56,47	57,11	53,89	53,53	51,20	48,21	58,71	10,50	21,8
Gijón	53,75	50,67	57,77	56,26	55,49	50,55	58,85	53,28	48,54	50,47	53,98	3,51	7,0
Oviedo	62,92	51,05	58,71	59,71	63,04	62,63	53,33	58,08	60,06	47,18	64,44	17,26	36,6
A Coruña	46,67	46,91	56,32	49,12	60,52	55,91	54,61	55,63	53,57	53,20	58,80	5,60	10,5
Santiago	59,60	55,76	55,64	59,90	62,05	65,24	62,40	63,36	52,18	52,10	72,44	20,34	39,1
Santander	69,53	66,59	60,67	63,84	71,80	73,96	66,05	74,99	65,90	57,54	74,81	17,26	30,0
Bilbao	73,20	65,59	73,63	76,80	80,65	85,15	86,00	89,59	74,87	58,12	88,23	30,11	51,8
San Sebastian	70,11	87,01	84,27	95,77	113,15	105,82	114,07	100,24	78,39	83,88	112,41	28,53	34,0
CIUDADES	63,44	61,70	65,57	67,88	74,49	74,11	74,25	74,49	63,72	58,12	79,73	21,60	37,2
Asturias	52,37	46,71	52,48	55,67	56,47	57,11	53,89	53,53	51,20	48,21	58,71	10,50	21,8
Galicia	47,66	48,12	49,35	52,20	54,43	55,83	53,80	53,93	49,37	48,60	58,80	10,20	21,0
Cantabria	56,16	52,29	56,68	57,89	63,50	64,11	59,64	62,79	60,86	55,31	69,13	13,82	25,0
País Vasco	65,30	64,45	67,29	75,00	79,94	80,87	82,17	79,10	66,65	60,49	83,31	22,82	37,7
ESPAÑA VERDE	54,86	53,62	56,39	60,63	64,01	65,22	64,00	63,52	57,04	53,12	67,98	14,86	28,0

RevPAR	2012	2013	2014	2015	2016	2017	2018	2019	2020	2021	2022	2021-22	Δ %
Gijón	20,39	18,58	19,79	22,64	24,98	24,66	26,79	25,76	19,93	13,64	25,57	11,93	87,4
Oviedo	21,95	17,72	19,19	20,26	24,20	26,46	23,57	24,43	21,80	12,22	27,75	15,53	127,0
Resto Ast	9,27	8,86	9,34	10,25	12,11	13,31	14,12	14,51	9,72	7,68	17,29	9,61	125,1
ASTURIAS	15,79	14,01	14,45	15,35	17,82	18,87	18,92	19,31	16,09	10,21	21,70	11,49	112,5
Gijón	20,39	18,58	19,79	22,64	24,98	24,66	26,79	25,76	19,93	13,64	25,57	11,93	87,4
Oviedo	21,95	17,72	19,19	20,26	24,20	26,46	23,57	24,43	21,80	12,22	27,75	15,53	127,0
A Coruña	19,59	18,42	21,61	21,83	26,09	27,02	30,46	30,57	26,68	15,28	26,62	11,34	74,3
Santiago	20,82	18,89	19,59	20,94	22,95	28,43	28,04	32,70	16,10	7,34	36,22	28,87	393,3
Santander	31,75	30,57	25,53	28,32	31,85	35,25	38,73	41,90	29,85	15,40	41,57	26,18	170,0
Bilbao	39,76	36,80	38,36	41,95	46,73	53,24	58,01	62,43	40,84	13,81	45,11	31,31	226,8
San Sebastian	39,65	43,26	46,73	49,43	59,82	62,36	68,14	63,33	36,93	20,20	62,96	42,76	211,7
CIUDADES	29,36	27,06	28,31	30,01	34,84	37,64	39,85	41,57	26,78	13,71	39,97	26,26	191,5
Asturias	15,79	14,01	14,45	15,35	17,82	18,87	18,92	19,31	16,09	10,21	21,70	11,49	112,5
Galicia	13,66	13,05	12,97	14,37	15,55	17,32	18,25	19,52	13,92	8,89	21,02	12,13	136,5
Cantabria	18,68	17,42	16,26	18,31	20,80	23,54	24,10	26,83	21,03	12,17	31,29	19,12	157,1
País Vasco	31,23	30,43	30,40	34,06	38,72	42,99	47,01	47,88	31,99	16,23	42,54	26,31	162,1
ESPAÑA VERDE	18,19	16,67	17,32	19,20	22,22	24,30	25,86	27,07	18,53	11,42	27,91	16,49	144,5

ACUMULADO Facturación del sector hotelero

FACTURACIÓN	2012	2013	2014	2015	2016	2017	2018	2019	2020	2021	2022	2021-22	Δ %
Gijón	7.104	6.472	6.896	7.886	8.885	9.098	9.652	9.283	3.762	2.610	8.163	5.552,5	212,7
Oviedo	9.385	7.717	8.205	8.823	10.591	11.378	10.344	10.721	4.312	2.793	11.336	8.542,4	305,8
Resto Ast	9.930	9.445	9.079	9.193	10.940	12.163	13.140	13.820	3.826	3.392	14.545	11.152,3	328,7
ASTURIAS	26.419	23.634	24.180	25.902	30.417	32.638	33.137	33.824	11.900	8.796	34.043	25.247,2	287,0
Gijón	7.104	6.472	6.896	7.886	8.885	9.098	9.652	9.283	3.762	2.610	8.163	5.552,5	212,7
Oviedo	9.385	7.717	8.205	8.823	10.591	11.378	10.344	10.721	4.312	2.793	11.336	8.542,4	305,8
A Coruña	8.002	7.746	8.825	9.180	11.434	11.818	12.177	12.219	6.036	4.479	10.447	5.967,2	133,2
Santiago	12.185	11.181	11.466	12.391	13.818	15.787	15.878	18.513	4.974	3.007	20.423	17.416,3	579,3
Santander	9.769	9.071	7.854	8.404	9.678	11.285	11.682	12.637	5.133	3.116	12.884	9.768,2	313,5
Bilbao	23.522	21.985	22.693	25.064	28.397	32.831	36.207	38.966	14.931	7.526	33.259	25.733,6	341,9
San Sebastian	14.760	17.069	17.395	19.507	24.690	26.655	29.806	27.704	9.204	6.591	34.701	28.109,8	426,5
CIUDADES	84.726	81.242	83.334	91.255	107.493	118.850	125.746	130.042	48.351	30.122	131.212	101.089,8	335,6
Asturias	26.419	23.634	24.180	25.902	30.417	32.638	33.137	33.824	11.900	8.796	34.043	25.247,2	287,0
Galicia	62.245	58.260	59.098	64.137	70.956	77.725	80.075	85.636	31.150	28.182	88.599	60.416,4	214,4
Cantabria	20.075	17.430	17.472	18.314	21.020	24.337	25.243	28.096	9.756	6.422	31.002	24.580,0	382,8
País Vasco	66.059	64.782	64.301	72.509	83.812	94.828	106.041	107.995	39.937	29.161	102.996	73.834,9	253,2
ESPAÑA VERDE	174.798	164.106	165.051	180.862	206.205	229.528	244.497	255.550	92.744	72.560	256.639	184.078,5	253,7

(*) Facturación IVA no incluido sólo en concepto de alojamiento (miles de euros)

GASTO	2012	2013	2014	2015	2016	2017	2018	2019	2020	2021	2022	2021-22	Δ %
Gijón	35,39	35,98	33,27	32,32	32,88	34,13	34,43	31,58	24,97	32,55	34,72	2,2	6,7
Oviedo	38,63	34,22	33,29	32,02	34,72	36,48	35,40	40,33	37,30	30,95	39,50	8,5	27,6
Resto Ast	26,12	25,56	27,35	24,95	30,78	28,88	31,04	30,15	43,25	36,27	32,74	-3,5	-9,7
ASTURIAS	32,07	30,50	30,78	29,17	32,68	32,65	33,28	33,22	33,55	33,32	35,23	1,9	5,7
Gijón	35,39	35,98	33,27	32,32	32,88	34,13	34,43	31,58	24,97	32,55	34,72	2,2	6,7
Oviedo	38,63	34,22	33,29	32,02	34,72	36,48	35,40	40,33	37,30	30,95	39,50	8,5	27,6
A Coruña	34,38	33,98	32,65	34,53	38,72	37,23	39,94	37,00	37,90	34,51	38,23	3,7	10,8
Santiago	35,13	31,37	32,91	32,35	35,12	36,94	37,58	38,74	30,77	30,65	44,42	13,8	44,9
Santander	44,21	42,52	37,00	38,11	38,41	38,31	40,04	42,14	40,14	37,21	44,20	7,0	18,8
Bilbao	45,46	45,41	45,32	45,82	49,80	51,37	56,26	56,42	49,43	40,34	53,60	13,3	32,8
San Sebastian	44,38	48,48	49,67	51,68	59,31	60,59	64,42	57,04	47,78	50,37	64,45	14,1	28,0
CIUDADES	40,46	39,84	39,02	39,45	42,95	44,07	46,61	45,72	39,97	37,68	48,50	10,8	28,7
Asturias	32,07	30,50	30,78	29,17	32,68	32,65	33,28	33,22	33,55	33,32	35,23	1,9	5,7
Galicia	31,75	30,44	30,04	30,69	32,25	32,63	33,58	33,48	33,52	32,51	36,66	4,1	12,7
Cantabria	32,33	30,32	28,65	30,09	31,25	32,27	33,23	35,43	39,93	34,15	39,84	5,7	16,7
País Vasco	42,11	42,70	42,28	43,21	46,43	47,17	50,89	50,08	44,83	41,28	50,92	9,6	23,3
ESPAÑA VERDE	35,14	34,33	33,80	34,35	36,77	37,35	39,29	39,16	38,34	35,83	41,50	5,7	15,8

(*) Gasto medio por persona y noche IVA no incluido sólo en concepto de alojamiento (euros)