



INFORME DE ACTIVIDAD TURÍSTICA

JUNIO 2022

visita **Gijón**

Datos del mes: Página 2

Datos acumulados: Página 11

PRINCIPALES RESULTADOS DEL MES

Según el INE, Gijón contaba en el mes de junio con un total de 60 establecimientos abiertos (1 más que hace un año, aunque 11 menos de los existentes en junio de 2019). La ciudad ha ofertado este mes un total de 4.200 plazas hoteleras que son 61 más de las que había hace un año, pero 817 menos que las registradas en 2019 cuando se alcanzaron las 5.017 plazas.

A la hora de analizar los datos de viajeros y pernoctaciones conviene tener estos datos en cuenta ya que la oferta de plazas hoteleras es, en este momento, un 16,3% menor que en 2019 siendo la única ciudad de la España Verde en la que se observa una contracción de la oferta tan significativa.

En otras ciudades, sin embargo, la oferta de plazas hoteleras se ha incrementado de manera muy importante, aunque los casos que más llaman la atención son los de Bilbao, con un incremento del 18,7% (1.502 plazas más que en 2019) y, aún en mayor medida, San Sebastián, con un incremento del 21,7% (1.345 plazas más que 2019).

En Gijón, el número de viajeros alojados en junio en establecimientos hoteleros es de 31.476 personas (7.732 viajeros más que el año pasado). En junio de 2019 esta cifra se situaba en 43.274 por lo que los datos de junio de 2022 son un -27,3% inferior a los de 2019 (año previo a la pandemia). Oviedo se sitúa un 8,3% por encima del número de viajeros registrado en 2019 y el resto de Asturias crece un 3,8%.

El 5,0% de los turistas alojados en hoteles este mes procede de otros municipios asturianos, el 15,8% de la Comunidad de Madrid, el 14,8% de Castilla y León y el 8,6% de Galicia. Conviene destacar la recuperación experimentada en el mercado extranjero ya que la ciudad ha alojado a 5.596 viajeros del exterior en junio, lo que representa el 17,8% del total de viajeros que han pernoctado en la ciudad en establecimientos hoteleros.

En cuanto al número de pernoctaciones la cifra asciende -como ya se ha señalado- a 76.063 plazas ocupadas, es decir, 21.999 más que el año pasado, aunque este dato aún es un -14,6% inferior al registrado en junio de 2019 (78.021 pernoctaciones) un valor que, por otra parte, había supuesto el máximo en la serie histórica. Oviedo incrementa un 11,6% el número de pernoctaciones respecto a 2019 y el resto de Asturias también lo hace aunque con una variación de sólo el 3,1%.

La tasa de ocupación, registrada en junio en Gijón se sitúa en el 58,7% por lo que es un +41,9% mayor que la registrada el año pasado (41,4%); en fines de semana se sitúa en el 73,4% y durante el resto de la semana alcanza un 53,3%.

Conviene destacar que, pese a los datos relativos a las cifras de viajeros y pernoctaciones mostrados anteriormente, la tasa de ocupación es la segunda mejor tasa de la serie histórica por detrás del 60,4% registrado en 2019 y la tasa registrada en fines de semana (73,4%) es, simplemente, la mejor de la serie histórica para un mes de junio.

En cuanto a la tarifa media diaria (ADR) se sitúa en 62,57 euros por lo que es un 4,0% mayor que el año pasado. Respecto a 2019, el ADR de Gijón se incrementa en un +8,4%. Considerando otras ciudades de la España Verde el dato más elevado es el de San Sebastián con un ADR de 174,23 euros que es un +14,5% superior al que registraba esta ciudad en 2019 (152,10 euros); Bilbao alcanza los 106,63 euros y Santiago los 95,69 euros mientras que Oviedo registra de 62,63 euros.

El RevPAR en Gijón es de 41,43 euros lo que supone un incremento del +42,1% respecto a junio de 2021 y crece un +16,5% respecto a junio de 2019. El RevPAR de Oviedo es de 35,99 euros mientras que San Sebastián es la ciudad que cuenta con una rentabilidad por habitación disponible más elevada (139,28 euros); Bilbao es la segunda con 81,49 euros y Santander la tercera con 74,02 euros.

DEMANDA	2012	2013	2014	2015	2016	2017	2018	2019	2020	2021	2022	2021-22	Δ %
VISITANTES	109.661	118.342	126.338	144.511	147.112	157.755	164.585	163.834	29.952	139.505	169.270	29.765	21,3
TURISTAS	76.488	78.480	85.445	99.210	99.070	108.238	114.829	116.811	23.209	90.982	107.830	16.848	18,5
Hoteles	29.105	29.614	31.874	36.378	34.527	38.788	42.791	43.274	7.672	23.744	31.476	7.732	32,6
Aloj Extrahoteleros	3.204	2.866	3.035	3.576	4.057	4.165	4.309	4.434	865	2.807	4.505	1.698	60,5
Priv Alquiler	2.037	2.121	2.342	2.735	2.933	3.095	3.206	3.282	669	3.162	3.786	624	19,8
Privado Prop	42.141	43.878	48.194	56.520	57.553	62.190	64.524	65.822	14.003	61.269	68.062	6.793	11,1
EXCURSIONISTAS	33.173	39.862	40.712	45.301	48.042	49.517	49.756	47.022	6.743	48.489	61.440	12.952	26,7
PERNOCTACIONES	378.466	372.852	407.224	460.042	473.462	516.459	540.911	553.280	112.254	484.027	558.657	74.630	15,4
Hoteles	61.332	56.329	60.973	69.911	72.497	79.512	87.617	87.617	13.473	54.064	76.063	21.999	40,7
Aloj Extrahoteleros	8.868	7.634	8.043	9.351	10.253	10.806	11.178	11.581	2.258	7.391	12.469	5.077	68,7
Priv Alquiler	6.118	6.130	6.668	7.746	7.655	8.638	8.948	9.214	1.879	8.935	10.710	1.775	19,9
Privado Prop	302.147	302.758	331.540	373.034	383.057	417.503	433.168	444.867	94.644	413.637	459.415	45.779	11,1

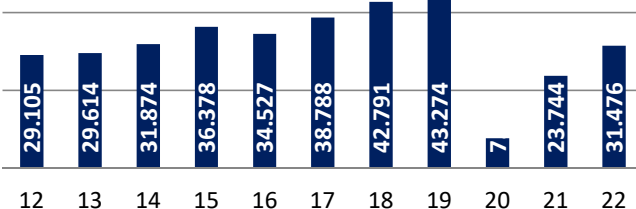
MESES	ENE	FEB	MAR	ABR	MAY	JUN	JUL	AGO	SEP	OCT	NOV	DIC	TOTAL
VISITANTES	59.232	61.915	76.873	100.356	141.609	169.270							609.256
TURISTAS	41.196	40.195	52.195	68.069	93.654	107.830							403.140
Hoteles	10.139	16.625	20.691	30.269	27.788	31.476							136.988
Aloj Extrah.	636	847	1.422	2.322	2.496	4.505							12.229
Priv Alquiler	728	606	941	1.215	1.816	3.786							9.092
Privado Prop	29.693	22.118	29.141	34.263	61.554	68.062							244.831
EXCURSION.	18.036	21.720	24.678	32.287	47.955	61.440							206.116
PERNOCTACION	199.777	165.639	233.053	355.197	494.336	558.657							2.006.659
Hoteles	24.788	35.005	43.052	68.205	64.053	76.063							311.166
Aloj Extrah.	1.644	1.949	3.231	6.327	6.239	12.469							31.859
Priv Alquiler	2.314	2.607	3.315	4.491	6.526	10.710							29.963
Privado Prop	171.030	126.078	183.455	276.174	417.519	459.415							1.633.671

HOTELES	2012	2013	2014	2015	2016	2017	2018	2019	2020	2021	2022	2021-22	Δ %
Viajeros	29.105	29.614	31.874	36.378	34.527	38.788	42.791	43.274	7.672	23.744	31.476	7.732	32,6
Nacional	25.305	24.995	26.351	30.906	28.163	32.997	35.166	30.667	7.328	21.549	25.880	4.331	20,1
Pernoctaciones	61.332	56.329	60.973	69.911	72.497	79.512	87.617	89.021	13.473	54.064	76.063	21.999	40,7
Nacional	53.236	46.886	50.829	59.963	57.547	67.060	73.201	67.344	12.703	48.336	60.275	11.939	24,7
Extranjero	8.096	9.443	10.144	9.948	14.950	12.452	14.416	21.677	769	5.728	15.788	10.060	175,6
T. Ocupación	49,3	41,7	39,5	43,7	49,9	51,8	54,5	60,4	26,5	41,4	58,7	17,3	41,9
Fin Semana	72,0	60,2	57,6	71,0	70,4	64,5	71,5	65,2	22,9	53,0	73,4	20,3	38,4
Por Semana	41,0	33,7	31,7	33,7	42,4	47,1	47,3	58,0	27,8	37,1	53,3	16,2	43,7
ADR				58,11	57,19	62,34	63,73	57,71		60,17	62,57	2,4	4,0
RevPAR				36,75	35,50	38,46	42,84	35,57		29,15	41,43	12,3	42,1
Factuación (Mill €)				2,7	2,6	2,9	3,2	2,7		1,9	2,7	0,8	40,2

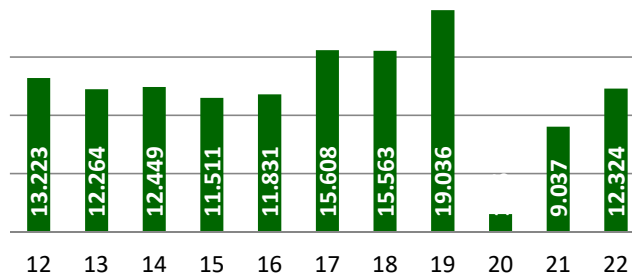
JUNIO	2012	2013	2014	2015	2016	2017	2018	2019	2020	2021	2022
GIJÓN	29.105	29.614	31.874	36.378	34.527	38.788	42.791	43.274	7.672	23.744	31.476
Fin de semana	13.223	12.264	12.449	11.511	11.831	15.608	15.563	19.036	1.555	9.037	12.324
Resto semana	15.882	17.350	19.425	24.867	22.696	23.180	27.228	24.238	6.117	14.707	19.152
Nacional	25.305	24.995	26.351	30.906	28.163	32.997	35.166	30.667	7.328	21.549	25.880
Extranjero	3.800	4.619	5.523	5.472	6.364	5.791	7.625	12.606	344	2.195	5.596

2021-22	Δ %
7.732	32,6
3.288	36,4
4.444	30,2
4.331	20,1
3.401	154,9

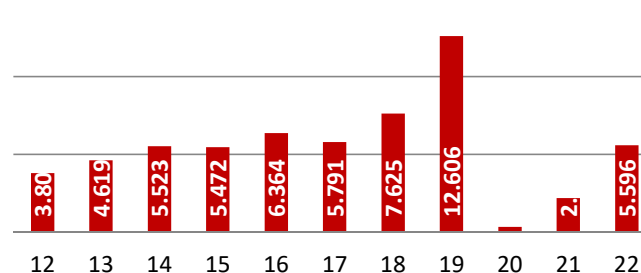
Total viajeros 2012 - 22



Fines de semana 2012 - 22



Extranjeros 2012 - 22



JUNIO	2012	2013	2014	2015	2016	2017	2018	2019	2020	2021	2022
Gijón	29.105	29.614	31.874	36.378	34.527	38.788	42.791	43.274	7.672	23.744	31.476
Oviedo	29.413	34.399	38.606	43.882	45.470	39.571	42.027	40.229	9.274	26.368	43.575
Resto Ast	67.981	72.038	73.840	88.044	83.768	87.049	94.300	99.032	11.186	65.384	102.781
ASTURIAS	126.499	136.051	144.320	168.304	163.765	165.408	179.118	182.535	28.132	115.496	177.832
Cuota Mdo.	23,0	21,8	22,1	21,6	21,1	23,4	23,9	23,7	27,3	20,6	17,7

2021-22	Δ %
7.732	32,6
17.207	65,3
37.397	57,2
62.336	54,0
-2,9	-13,9

Gijón	29.105	29.614	31.874	36.378	34.527	38.788	42.791	43.274	7.672	23.744	31.476
Oviedo	29.413	34.399	38.606	43.882	45.470	39.571	42.027	40.229	9.274	26.368	43.575
A Coruña	28.782	33.218	30.169	35.279	41.867	45.492	46.300	41.445	5.900	27.988	39.942
Santiago	58.124	63.495	69.242	84.642	94.133	92.214	78.065	82.543	7.689	38.453	82.923
Santander	37.004	35.379	35.246	39.394	38.692	45.862	44.608	47.818	7.610	29.704	40.034
Bilbao	70.877	65.575	72.574	75.296	80.931	79.499	84.795	85.734	13.296	42.429	91.909
San Sebastián	52.724	51.896	53.922	55.308	56.184	61.947	65.431	68.051	8.870	40.753	71.861
CIUDADES	306.029	313.576	331.633	370.179	391.804	403.373	404.017	409.094	60.311	229.439	401.720
Cuota Mdo.	9,5	9,4	9,6	9,8	8,8	9,6	10,6	10,6	12,7	10,3	7,8

7.732	32,6
17.207	65,3
11.954	42,7
44.470	115,6
10.330	34,8
49.480	116,6
31.108	76,3
172.281	75,1
-2,5	-24,3

Asturias	126.499	136.051	144.320	168.304	163.765	165.408	179.118	182.535	28.132	115.496	177.832
Galicia	314.766	342.242	365.094	435.024	458.661	466.957	426.307	458.837	56.948	270.110	481.511
Cantabria	108.116	103.248	104.526	118.346	119.219	128.899	128.435	140.593	18.267	94.305	132.411
País Vasco	230.644	218.331	233.184	246.636	256.558	273.854	287.677	295.071	43.419	165.122	301.999
ESPAÑA VERDE	780.025	799.872	847.124	968.310	998.203	1.035.118	1.021.537	1.077.036	146.766	645.033	1.093.753
Cuota Mdo.	3,7	3,7	3,8	3,8	3,5	3,7	4,2	4,0	5,2	3,7	2,9

62.336	54,0
211.401	78,3
38.106	40,4
136.877	82,9
448.720	69,6
-0,8	-21,8

MENSUAL	2012	2013	2014	2015	2016	2017	2018	2019	2020	2021	2022
Asturias	2.300	1.903	1.724	2.845	2.276	1.758	2.289	1.825	848	1.864	1.571
Andalucía	781	754	1.026	1.409	1.605	1.429	2.187	2.150	326	1.039	1.827
Aragón	401	515	222	476	515	723	1.080	632	137	421	443
Baleares	222	249	142	166	121	534	682	147	75	204	197
Canarias	416	198	371	472	270	762	724	926	133	203	437
Cantabria	1.254	1.089	1.122	2.079	1.295	1.089	1.473	1.865	323	581	1.721
Castilla y León	4.830	5.023	4.605	5.468	5.435	5.707	6.302	5.661	1.000	4.821	4.532
Cast - LM	1.083	771	409	746	679	1.640	1.006	1.395	225	563	1.061
Cataluña	1.447	1.570	1.658	2.059	1.265	2.052	2.669	1.938	401	1.468	867
C. Valenciana	587	811	813	1.276	963	1.066	1.554	1.898	176	869	991
Extremadura	197	164	371	486	335	310	1.094	439	78	215	678
Galicia	1.581	2.354	3.375	3.531	3.929	3.764	3.590	2.619	968	2.120	2.712
Madrid	5.598	4.363	5.569	5.718	5.210	7.189	6.347	5.793	1.495	4.284	4.961
Murcia	583	684	96	327	276	185	324	147	97	405	300
Navarra	895	1.137	447	348	420	660	408	236	112	257	256
País Vasco	2.846	3.130	4.048	3.285	3.050	3.814	3.003	2.794	858	1.939	2.919
La Rioja	283	244	328	191	465	294	429	202	76	247	401
Extranjeros	3.800	4.619	5.523	5.472	6.364	5.791	7.625	12.606	344	2.195	5.596
TOTAL	29.105	29.614	31.874	36.378	34.527	38.788	42.791	43.274	7.672	23.744	31.476

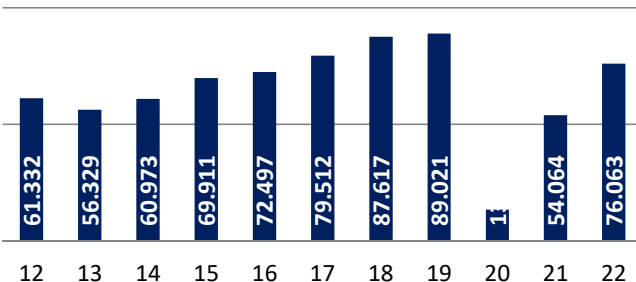
2021-22	Δ %
-293	-15,7
789	75,9
22	5,2
-7	-3,6
234	115,5
1.140	196,0
-289	-6,0
498	88,3
-601	-40,9
122	14,0
464	216,1
593	28,0
678	15,8
-105	-25,9
-1	-0,2
980	50,5
154	62,1
3.401	154,9
7.732	32,6

CUOTA	2012	2013	2014	2015	2016	2017	2018	2019	2020	2021	2022
Asturias	7,9	6,4	5,4	7,8	6,6	4,5	5,3	4,2	11,1	7,9	5,0
Andalucía	2,7	2,5	3,2	3,9	4,6	3,7	5,1	5,0	4,2	4,4	5,8
Aragón	1,4	1,7	0,7	1,3	1,5	1,9	2,5	1,5	1,8	1,8	1,4
Baleares	0,8	0,8	0,4	0,5	0,4	1,4	1,6	0,3	1,0	0,9	0,6
Canarias	1,4	0,7	1,2	1,3	0,8	2,0	1,7	2,1	1,7	0,9	1,4
Cantabria	4,3	3,7	3,5	5,7	3,8	2,8	3,4	4,3	4,2	2,4	5,5
Castilla y León	16,6	17,0	14,4	15,0	15,7	14,7	14,7	13,1	13,0	20,3	14,4
Cast - LM	3,7	2,6	1,3	2,1	2,0	4,2	2,4	3,2	2,9	2,4	3,4
Cataluña	5,0	5,3	5,2	5,7	3,7	5,3	6,2	4,5	5,2	6,2	2,8
C. Valenciana	2,0	2,7	2,6	3,5	2,8	2,7	3,6	4,4	2,3	3,7	3,1
Extremadura	0,7	0,6	1,2	1,3	1,0	0,8	2,6	1,0	1,0	0,9	2,2
Galicia	5,4	7,9	10,6	9,7	11,4	9,7	8,4	6,1	12,6	8,9	8,6
Madrid	19,2	14,7	17,5	15,7	15,1	18,5	14,8	13,4	19,5	18,0	15,8
Murcia	2,0	2,3	0,3	0,9	0,8	0,5	0,8	0,3	1,3	1,7	1,0
Navarra	3,1	3,8	1,4	1,0	1,2	1,7	1,0	0,5	1,5	1,1	0,8
País Vasco	9,8	10,6	12,7	9,0	8,8	9,8	7,0	6,5	11,2	8,2	9,3
La Rioja	1,0	0,8	1,0	0,5	1,3	0,8	1,0	0,5	1,0	1,0	1,3
Extranjeros	13,1	15,6	17,3	15,0	18,4	14,9	17,8	29,1	4,5	9,2	17,8
TOTAL	100,0	100,0	100,0	100,0	100,0	100,0	100,0	100,0	100,0	100,0	100,0

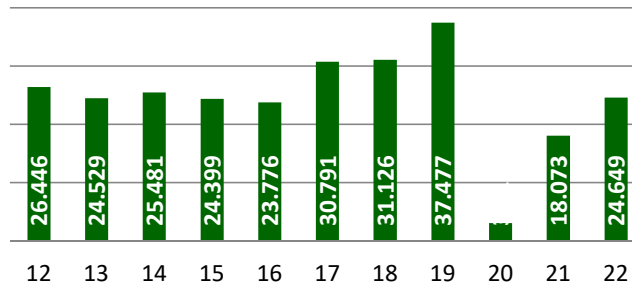
2021-22	Δ %
-2,9	-36,4
1,4	32,7
-0,4	-20,6
-0,2	-27,2
0,5	62,5
3,0	123,3
-5,9	-29,1
1,0	42,1
-3,4	-55,5
-0,5	-14,0
1,3	138,4
-0,3	-3,5
-2,3	-12,6
-0,8	-44,1
-0,3	-24,7
1,1	13,6
0,2	22,3
8,5	92,3

JUNIO	2012	2013	2014	2015	2016	2017	2018	2019	2020	2021	2022	2021-22	Δ %
GIJÓN	61.332	56.329	60.973	69.911	72.497	79.512	87.617	89.021	13.473	54.064	76.063	21.999	40,7
Fin de semana	26.446	24.529	25.481	24.399	23.776	30.791	31.126	37.477	3.110	18.073	24.649	6.576	36,4
Resto semana	34.886	31.800	35.492	45.512	48.721	48.256	56.491	51.544	10.363	35.991	51.414	15.423	42,9
Nacional	53.236	46.886	50.829	59.963	57.547	67.060	73.201	67.344	12.703	48.336	60.275	11.939	24,7
Extranjero	8.096	9.443	10.144	9.948	14.950	12.452	14.416	21.677	769	5.728	15.788	10.060	175,6

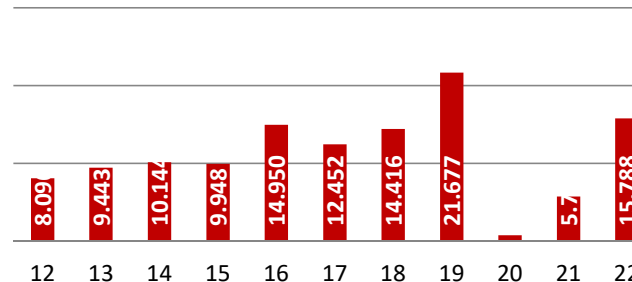
Total viajeros 2012 - 22



Fines de semana 2012 - 22



Extranjeros 2012 - 22



JUNIO	2012	2013	2014	2015	2016	2017	2018	2019	2020	2021	2022	2021-22	Δ %
Gijón	61.332	56.329	60.973	69.911	72.497	79.512	87.617	89.021	13.473	54.064	76.063	21.999	40,7
Oviedo	57.333	57.566	62.936	75.391	76.556	75.246	73.590	71.743	15.877	47.560	80.035	32.475	68,3
Resto Ast	143.431	145.960	139.545	158.832	163.394	174.553	184.744	205.899	21.169	125.309	212.352	87.043	69,5
ASTURIAS	262.096	259.855	263.454	304.134	312.447	329.311	345.951	366.663	50.519	226.933	368.450	141.517	62,4
Cuota Mdo.	23,4	21,7	23,1	23,0	23,2	24,1	25,3	24,3	26,7	23,8	20,6	-3,2	-13,3

Gijón	61.332	56.329	60.973	69.911	72.497	79.512	87.617	89.021	13.473	54.064	76.063	21.999	40,7
Oviedo	57.333	57.566	62.936	75.391	76.556	75.246	73.590	71.743	15.877	47.560	80.035	32.475	68,3
A Coruña	59.485	62.389	64.149	70.824	72.530	83.109	82.483	86.214	12.049	62.123	80.302	18.179	29,3
Santiago	113.350	114.960	120.806	137.283	144.279	154.903	137.594	147.546	15.238	66.685	148.735	82.050	123,0
Santander	70.952	67.414	71.866	73.821	75.438	91.686	85.747	90.032	12.444	59.222	88.529	29.307	49,5
Bilbao	130.012	116.034	129.951	141.065	134.949	150.701	161.666	162.624	24.510	76.413	178.306	101.893	133,3
San Sebastián	102.742	102.969	109.861	117.666	116.491	129.036	134.420	146.154	16.539	75.160	165.968	90.808	120,8
CIUDADES	595.206	577.661	620.542	685.961	692.740	764.193	763.117	793.334	110.129	441.227	817.938	376.711	85,4
Cuota Mdo.	10,3	9,8	9,8	10,2	10,5	10,4	11,5	11,2	12,2	12,3	9,3	-3,0	-24,1

Asturias	262.096	259.855	263.454	304.134	312.447	329.311	345.951	366.663	50.519	226.933	368.450	141.517	62,4
Galicia	621.732	620.747	672.547	758.369	792.141	868.876	813.193	869.655	116.471	519.822	892.971	373.149	71,8
Cantabria	232.585	224.263	231.554	253.190	265.736	282.639	282.793	293.090	33.992	185.584	295.480	109.896	59,2
País Vasco	431.039	401.150	433.005	468.035	469.374	524.718	548.507	573.724	80.899	297.330	598.855	301.525	101,4
ESPAÑA VERDE	1.547.452	1.506.015	1.600.560	1.783.728	1.839.698	2.005.544	1.990.444	2.103.132	281.881	1.229.669	2.155.756	926.087	75,3
Cuota Mdo.	4,0	3,7	3,8	3,9	3,9	4,0	4,4	4,2	4,8	4,4	3,5	-0,9	-19,7

JUNIO	2012	2013	2014	2015	2016	2017	2018	2019	2020	2021	2022
GIJÓN	2,1	1,9	1,9	1,9	2,1	2,0	2,0	2,1	1,8	2,3	2,4
Fin de semana	2,0	2,0	2,0	2,1	2,0	2,0	2,0	2,0	2,0	2,0	2,0
Resto semana	2,2	1,8	1,8	1,8	2,1	2,1	2,1	2,1	1,7	2,4	2,7
Nacional	2,1	1,9	1,9	1,9	2,0	2,0	2,1	2,2	1,7	2,2	2,3
Extranjero	2,1	2,0	1,8	1,8	2,3	2,2	1,9	1,7	2,2	2,6	2,8

2021-22	Δ %	
0,1	6,1	
0,0	0,0	
0,2	9,7	
0,1	3,8	
0,2	8,1	

JUNIO	2012	2013	2014	2015	2016	2017	2018	2019	2020	2021	2022
Gijón	2,1	1,9	1,9	1,9	2,1	2,0	2,0	2,1	1,8	2,3	2,4
Oviedo	1,9	1,7	1,6	1,7	1,7	1,9	1,8	1,8	1,7	1,8	1,8
Resto Ast	2,1	2,0	1,9	1,8	2,0	2,0	2,0	2,1	1,9	1,9	2,1
ASTURIAS	2,1	1,9	1,8	1,8	1,9	2,0	1,9	2,0	1,8	2,0	2,1

2021-22	Δ %	
0,1	6,1	
0,0	1,8	
0,1	7,8	
0,1	5,4	

Gijón	2,1	1,9	1,9	1,9	2,1	2,0	2,0	2,1	1,8	2,3	2,4
Oviedo	1,9	1,7	1,6	1,7	1,7	1,9	1,8	1,8	1,7	1,8	1,8
A Coruña	2,1	1,9	2,1	2,0	1,7	1,8	1,8	2,1	2,0	2,2	2,0
Santiago	2,0	1,8	1,7	1,6	1,5	1,7	1,8	1,8	2,0	1,7	1,8
Santander	1,9	1,9	2,0	1,9	1,9	2,0	1,9	1,9	1,6	2,0	2,2
Bilbao	1,8	1,8	1,8	1,9	1,7	1,9	1,9	1,9	1,8	1,8	1,9
San Sebastian	1,9	2,0	2,0	2,1	2,1	2,1	2,1	2,1	1,9	1,8	2,3
CIUDADES	1,9	1,8	1,9	1,9	1,8	1,9	1,9	1,9	1,8	1,9	2,0

0,1	6,1	
0,0	1,8	
-0,2	-9,4	
0,1	3,4	
0,2	10,9	
0,1	7,7	
0,5	25,2	
0,1	5,9	

Asturias	2,1	1,9	1,8	1,8	1,9	2,0	1,9	2,0	1,8	2,0	2,1
Galicia	2,0	1,8	1,8	1,7	1,7	1,9	1,9	1,9	2,0	1,9	1,9
Cantabria	2,2	2,2	2,2	2,1	2,2	2,2	2,2	2,1	1,9	2,0	2,2
País Vasco	1,9	1,8	1,9	1,9	1,8	1,9	1,9	1,9	1,9	1,8	2,0
ESPAÑA VERDE	2,0	1,9	1,9	1,8	1,8	1,9	1,9	2,0	1,9	1,9	2,0

0,1	5,4	
-0,1	-3,6	
0,3	13,4	
0,2	10,1	
0,1	3,4	

MENSUAL	2012	2013	2014	2015	2016	2017	2018	2019	2020	2021	2022
Gijón	49,3	41,7	39,5	43,7	49,9	51,8	54,5	60,4	26,5	41,4	58,7
Oviedo	40,4	34,7	34,8	36,7	43,1	44,1	42,9	42,6	28,6	33,7	47,4
Resto Ast	29,0	28,0	29,6	27,0	31,8	31,5	33,5	35,7	11,3	29,3	40,8
ASTURIAS	34,7	31,8	32,5	31,9	37,3	37,6	39,1	41,4	17,3	32,4	45,0
Gijón	49,3	41,7	39,5	43,7	49,9	51,8	54,5	60,4	26,5	41,4	58,7
Oviedo	40,4	34,7	34,8	36,7	43,1	44,1	42,9	42,6	28,6	33,7	47,4
A Coruña	42,2	39,2	40,9	43,3	44,5	44,5	51,7	52,8	22,3	40,5	53,9
Santiago	52,2	49,7	51,6	50,6	57,4	59,5	66,6	60,7	18,4	33,5	65,7
Santander	60,4	59,3	54,4	58,3	60,6	63,3	69,5	65,5	32,2	48,1	64,6
Bilbao	58,1	59,5	52,2	58,5	62,8	58,4	63,5	67,2	21,3	32,2	61,8
San Sebastian	70,2	72,6	69,0	71,9	74,3	71,1	74,6	75,4	18,5	37,8	71,9
CIUDADES	53,2	50,7	49,0	51,8	56,3	56,2	60,8	61,0	22,7	37,3	61,5

2021-22	Δ %
17,3	41,9
13,7	40,7
11,5	39,2
12,6	38,7
17,3	41,9
13,7	40,7
13,4	33,0
32,2	95,9
16,5	34,3
29,6	92,0
34,1	90,0
24,2	64,9

FIN SEMANA	2012	2013	2014	2015	2016	2017	2018	2019	2020	2021	2022
Gijón	72,0	60,2	57,6	71,0	70,4	64,5	71,5	65,2	22,9	53,0	73,4
Oviedo	53,7	37,7	39,5	42,9	56,6	54,4	48,8	52,9	17,3	45,0	58,8
Resto Ast	37,4	35,7	35,3	35,9	45,7	46,6	41,8	44,4	16,8	41,7	51,9
ASTURIAS	46,6	40,5	40,1	43,3	52,3	51,3	48,4	49,8	18,0	44,5	56,7
Gijón	72,0	60,2	57,6	71,0	70,4	64,5	71,5	65,2	22,9	53,0	73,4
Oviedo	53,7	37,7	39,5	42,9	56,6	54,4	48,8	52,9	17,3	45,0	58,8
A Coruña	49,9	49,1	46,9	49,6	47,6	47,9	59,8	59,9	23,8	52,7	67,4
Santiago	59,6	52,2	58,7	58,7	63,9	69,8	71,3	69,0	24,5	45,1	74,7
Santander	72,8	71,8	70,7	71,9	76,3	75,1	80,8	79,5	32,0	70,8	71,7
Bilbao	67,9	64,9	57,0	66,3	73,4	64,9	74,2	76,8	19,1	41,8	68,2
San Sebastian	83,9	85,0	78,1	87,9	84,3	80,7	81,2	83,0	22,5	57,0	78,2
CIUDADES	65,1	59,0	57,7	63,2	67,1	65,2	69,6	69,8	22,4	51,0	70,6

2021-22	Δ %
20,3	38,4
13,7	30,5
10,2	24,5
12,2	27,5
20,3	38,4
13,7	30,5
14,8	28,0
29,6	65,5
0,8	1,2
26,4	63,1
21,3	37,3
19,6	38,6

POR SEMANA	2012	2013	2014	2015	2016	2017	2018	2019	2020	2021	2022
Gijón	41,0	33,7	31,7	33,7	42,4	47,1	47,3	58,0	27,8	37,1	53,3
Oviedo	35,5	33,4	32,9	34,4	38,1	40,4	40,4	37,5	32,7	29,6	43,3
ASTURIAS	30,4	28,1	29,2	27,7	31,9	32,6	35,1	37,3	17,1	28,0	40,7
Gijón	41,0	33,7	31,7	33,7	42,4	47,1	47,3	58,0	27,8	37,1	53,3
Oviedo	35,5	33,4	32,9	34,4	38,1	40,4	40,4	37,5	32,7	29,6	43,3
A Coruña	39,3	34,9	38,4	41,0	43,3	43,3	48,2	49,2	21,8	36,1	48,9
Santiago	49,5	48,6	48,6	47,7	55,1	55,8	64,6	56,6	16,2	29,3	62,4
Santander	55,8	54,0	47,4	53,4	54,9	59,0	64,7	58,5	32,2	39,9	62,1
Bilbao	54,5	57,2	50,1	55,6	59,0	56,0	58,9	62,5	22,1	28,7	59,5
San Sebastian	65,2	67,2	65,0	66,1	70,6	67,6	71,8	71,6	17,1	30,9	69,6
CIUDADES	48,8	47,2	45,2	47,7	52,4	52,9	57,0	56,6	22,8	32,3	58,2

2021-22	Δ %
16,2	43,7
13,7	46,3
12,7	45,2
16,2	43,7
13,7	46,3
12,9	35,7
33,1	112,8
22,2	55,7
30,8	107,4
38,7	125,4
25,8	80,0

ADR	2012	2013	2014	2015	2016	2017	2018	2019	2020	2021	2022	2021-22	Δ %
Gijón	58,72	57,07	56,67	58,11	57,19	62,34	63,73	57,71		60,17	62,57	2,40	4,0
Oviedo	63,34	57,05	58,38	53,88	55,00	62,02	61,68	60,61		55,57	62,63	7,06	12,7
Resto Ast	38,61	46,34	48,21	52,50	54,21	53,42	50,16	50,65		33,19	62,51	29,32	88,3
ASTURIAS	52,73	51,79	52,57	51,05	52,71	55,66	56,99	54,82		60,63	62,55	1,92	3,2
Gijón	58,72	57,07	56,67	58,11	57,19	62,34	63,73	57,71		60,17	62,57	2,40	4,0
Oviedo	63,34	57,05	58,38	53,88	55,00	62,02	61,68	60,61		55,57	62,63	7,06	12,7
A Coruña	52,87	54,62	51,03	52,20	58,06	57,59	58,20	60,90		61,64	66,48	4,84	7,9
Santiago	71,32	62,25	62,98	64,97	65,59	71,66	71,66	77,31		64,29	95,69	31,40	48,8
Santander	79,75	82,51	67,67	70,36	76,81	89,22	78,81	81,86		82,96	99,60	16,64	20,1
Bilbao	74,27	71,41	76,19	75,31	79,52	87,74	99,25	105,26		65,38	106,63	41,25	63,1
San Sebastian	87,55	101,75	104,86	111,52	133,41	137,67	145,93	152,10		106,21	174,23	68,02	64,0
CIUDADES	73,02	65,87	77,09	79,36	82,65	88,64	87,96	90,72		71,72	103,89	32,18	44,9
Asturias	52,73	51,79	52,57	51,05	52,71	55,66	56,99	54,82		60,63	62,55	1,92	3,2
Galicia	54,10	50,60	50,32	52,34	53,14	55,32	56,22	57,92		58,90	66,34	7,44	12,6
Cantabria	59,58	56,87	56,53	57,83	59,86	65,93	63,70	67,78		72,37	78,74	6,37	8,8
País Vasco	71,22	73,60	75,47	78,10	84,92	88,91	96,15	99,40		74,01	111,03	37,02	50,0
ESPAÑA VERDE	56,60	55,33	63,15	65,60	67,11	70,83	68,41	70,70		64,80	79,99	15,19	23,4

RevPAR	2012	2013	2014	2015	2016	2017	2018	2019	2020	2021	2022	2021-22	Δ %
Gijón	29,09	24,82	30,08	36,75	35,50	38,46	42,84	35,57		29,15	41,43	12,28	42,1
Oviedo	31,45	24,74	25,85	27,53	28,19	33,03	31,29	30,11		22,67	35,99	13,32	58,8
Resto Ast	11,58	12,94	13,94	14,07	18,61	19,74	18,97	21,26		19,30	27,86	8,55	44,3
ASTURIAS	18,74	17,82	18,83	21,24	23,19	25,66	25,92	25,62		21,81	31,68	9,87	45,3
Gijón	29,09	24,82	30,08	36,75	35,50	38,46	42,84	35,57		29,15	41,43	12,28	42,1
Oviedo	31,45	24,74	25,85	27,53	28,19	33,03	31,29	30,11		22,67	35,99	13,32	58,8
A Coruña	25,63	25,94	26,32	28,27	33,44	35,90	37,46	45,34		31,25	42,52	11,27	36,1
Santiago	40,19	34,19	34,43	38,83	44,42	52,41	49,83	56,07		24,28	71,75	47,47	195,5
Santander	57,10	52,41	43,27	50,53	59,93	73,22	63,25	67,39		49,47	74,02	24,55	49,6
Bilbao	53,43	44,13	52,19	56,57	62,68	70,56	81,72	86,22		24,70	81,49	56,79	229,9
San Sebastian	70,80	78,67	86,13	94,01	108,38	117,05	124,40	132,91		46,35	139,28	92,93	200,5
CIUDADES	44,78	40,24	43,08	48,07	53,47	60,94	62,56	66,49		31,79	74,75	42,96	135,1
Asturias	18,74	17,82	18,83	21,24	23,19	25,66	25,92	25,62		21,81	31,68	9,87	45,3
Galicia	18,60	17,14	18,05	20,94	23,09	25,49	25,12	27,23		20,09	33,59	13,50	67,2
Cantabria	25,51	22,13	22,88	27,87	30,96	35,17	33,78	36,04		31,69	46,70	15,01	47,4
País Vasco	43,96	41,77	46,40	51,79	58,45	64,04	70,75	74,95		30,61	79,07	48,46	158,3
ESPAÑA VERDE	24,27	22,59	24,85	27,35	31,28	35,16	35,45	37,88		24,12	45,20	21,08	87,4

FACTURACIÓN	2012	2013	2014	2015	2016	2017	2018	2019	2020	2021	2022	2021-22	Δ %
Gijón	2.220	1.835	2.226	2.730	2.646	2.938	3.228	2.681		1.934	2.711	777,2	40,2
Oviedo	2.634	2.067	2.242	2.426	2.464	2.926	2.754	2.650		1.615	3.065	1.450,7	89,9
Resto Ast	3.169	3.469	3.572	3.746	4.779	5.222	5.065	5.589		4.219	7.321	3.102,3	73,5
ASTURIAS	8.022	7.371	8.040	8.903	9.888	11.086	11.047	10.920		7.767	13.097	5.330,3	68,6
Gijón	2.220	1.835	2.226	2.730	2.646	2.938	3.228	2.681		1.934	2.711	777,2	40,2
Oviedo	2.634	2.067	2.242	2.426	2.464	2.926	2.754	2.650		1.615	3.065	1.450,7	89,9
A Coruña	2.109	2.145	2.115	2.440	2.941	3.115	3.174	3.841		2.558	3.371	813,9	31,8
Santiago	4.917	4.086	4.393	4.935	5.696	6.410	6.007	6.759		2.591	8.720	6.128,9	236,6
Santander	3.497	3.321	2.748	3.156	3.686	4.892	4.135	4.405		3.044	5.039	1.994,7	65,5
Bilbao	6.159	5.183	6.128	6.771	7.616	8.662	10.164	10.724		3.032	12.065	9.032,4	297,9
San Sebastian	5.155	6.070	6.754	7.730	9.182	10.412	11.364	12.141		4.628	16.087	11.459,3	247,6
CIUDADES	26.691	24.707	26.606	30.189	34.230	39.355	40.826	43.201		19.400	51.057	31.657,1	163,2
Asturias	8.022	7.371	8.040	8.903	9.888	11.086	11.047	10.920		7.767	13.097	5.330,3	68,6
Galicia	20.090	18.393	20.037	22.686	25.115	28.149	27.160	29.441		18.630	35.111	16.481,2	88,5
Cantabria	7.790	6.670	6.847	7.950	8.655	10.239	9.759	10.412		7.100	13.028	5.928,1	83,5
País Vasco	18.782	18.190	20.326	22.667	25.945	29.200	32.979	34.937		13.515	40.428	26.913,1	199,1
ESPAÑA VERDE	54.685	50.624	55.250	62.206	69.603	78.674	80.946	85.710		47.012	101.664	54.652,6	116,3

(*) Facturación IVA no incluido sólo en concepto de alojamiento (miles de euros)

GASTO	2012	2013	2014	2015	2016	2017	2018	2019	2020	2021	2022	2021-22	Δ %
Gijón	36,19	32,57	36,51	39,05	36,50	36,95	36,85	30,11		35,76	35,64	-0,1	-0,3
Oviedo	45,94	35,91	35,62	32,19	32,18	38,89	37,43	36,94		33,95	38,30	4,4	12,8
Resto Ast	22,09	23,77	25,59	23,59	29,25	29,91	27,42	27,14		33,67	34,48	0,8	2,4
ASTURIAS	30,61	28,37	30,52	29,27	31,65	33,66	31,93	29,78		34,23	35,55	1,3	3,9
Gijón	36,19	32,57	36,51	39,05	36,50	36,95	36,85	30,11		35,76	35,64	-0,1	-0,3
Oviedo	45,94	35,91	35,62	32,19	32,18	38,89	37,43	36,94		33,95	38,30	4,4	12,8
A Coruña	35,45	34,38	32,97	34,45	40,55	37,48	38,48	44,55		41,17	41,98	0,8	2,0
Santiago	43,38	35,54	36,36	35,94	39,48	41,38	43,65	45,81		38,85	58,63	19,8	50,9
Santander	49,29	49,26	38,23	42,75	48,86	53,35	48,22	48,93		51,40	56,91	5,5	10,7
Bilbao	47,38	44,67	47,16	48,00	56,43	57,48	62,87	65,94		39,68	67,66	28,0	70,5
San Sebastian	50,18	58,95	61,48	65,70	78,82	80,69	84,54	83,07		61,57	96,93	35,4	57,4
CIUDADES	44,84	42,77	42,88	44,01	49,41	51,50	53,50	54,46		43,97	62,42	18,5	42,0
Asturias	30,61	28,37	30,52	29,27	31,65	33,66	31,93	29,78		34,23	35,55	1,3	3,9
Galicia	32,31	29,63	29,79	29,91	31,71	32,40	33,40	33,85		35,84	39,32	3,5	9,7
Cantabria	33,49	29,74	29,57	31,40	32,57	36,23	34,51	35,52		38,26	44,09	5,8	15,2
País Vasco	43,57	45,34	46,94	48,43	55,28	55,65	60,13	60,90		45,45	67,51	22,1	48,5
ESPAÑA VERDE	35,34	33,61	34,52	34,87	37,83	39,23	40,67	40,75		38,23	47,16	8,9	23,4

(*) Gasto medio por persona y noche IVA no incluido sólo en concepto de alojamiento (euros)

PRINCIPALES RESULTADOS ACUMULADOS

La cifra de viajeros alojados en establecimientos hoteleros registrada entre enero y junio de este año asciende a 136.988 personas lo que representa un incremento del +159,6% respecto al mismo periodo de 2021 y suma 84.210 viajeros a los que se registraban el año pasado por estas fechas. La cifra de pernoctaciones se sitúa en 311.166 plazas ocupadas y aumenta un +131,8% respecto al año pasado. En comparación con 2019, la cifra de viajeros alojados en hoteles es aún un 33,2% inferior y la de pernoctaciones un 15,4% menor. La estancia media se sitúa en 2,3 noches.

En relación con la tasa de ocupación, la media de los primeros cinco meses del año es del 37,5%, lo que supone un incremento del +71,3% respecto al año pasado; la tasa de ocupación registrada en Gijón durante el mismo periodo de 2021 era del 21,9% mientras que en 2020 alcanzaba el 39,0% y en 2019 el 40,6%. Oviedo registra, en lo que va de año, una ocupación media del 35,6%.

La tasa de ocupación media durante el primer semestre del año es del 41,1% (la tercera mejor de la serie histórica por detrás de 2019 y 2017) mientras que para los fines de semana se alcanza un 55,5% por lo que es la más alta registrada en la ciudad para este periodo de tiempo e idéntica a la de 2018.

En cuanto a la tarifa media diaria (ADR) para el primer semestre del año, señalar que esta se sitúa en 55,98 euros por lo que crece un +4,1% respecto al año pasado; respecto a 2019 (54,29 euros) el incremento es del 3,1%. Oviedo registra un ADR medio de 64,05 euros (8,07 euros más que Gijón) y es un +3,3% superior al que registraba en 2019.

El RevPAR en Gijón es de 28,26 euros de media para el primer semestre del año lo que representa un +60,3% más que en 2021, y se traduce en un

incremento de 10,63 euros respecto al año pasado; respecto a 2019 crece un +2,9%. Oviedo registra un RevPAR medio de 29,17 euros y es un 15,0% mayor que el que registraba en 2019.

A partir de la encuesta de demanda elaborada mensualmente por Visita Gijón se comprueba que durante el primer semestre del año han visitado la ciudad 609.256 personas (273.923 más que el año pasado) lo que representa un incremento del 81,7% aunque aún es un 13,1% menor que la cifra registrada en 2019 (701.069 visitantes).

Los turistas alojados en la ciudad alcanzan la cifra de 403.140 personas por lo que se duplica la cifra de las alojadas el año pasado en el mismo periodo de tiempo (200.880 personas). De ellas, 136.988 han pernoctado en hoteles (84.210 más que en 2021), 12.229 en alojamientos extrahoteleros (7.539 más), 9.092 en viviendas vacacionales o viviendas de uso turístico (4.184 más) y 244.831 en alojamientos privados en propiedad (propios o de amigos o familiares) con un incremento de 106.327 personas.

De las 2.006.659 pernoctaciones registradas en el primer semestre del año (944.715 más que el año pasado), 311.166 se han realizado en hoteles (176.905 más que en 2021), 31.859 en alojamientos extrahoteleros (20.037 más), 29.963 en viviendas vacacionales o de uso turístico (14.800 más) y 1.633.671 en viviendas privadas (propias o de amigos o familiares), 732.973 más que el año pasado.

La cifra total de excursionistas es de 206.116 personas por lo que crece en 71.359 respecto al año pasado y supera ya a las cifras registradas antes de la pandemia (198.027 en el primer semestre de 2019) situándose en su máximo histórico.

ACUMULADO Actividad Turística en Gijón



DEMANDA	2012	2013	2014	2015	2016	2017	2018	2019	2020	2021	2022	2021-22	Δ %
VISITANTES	443.090	467.437	515.697	616.286	652.214	700.524	691.749	701.069	224.912	335.333	609.256	273.923	81,7
TURISTAS	320.205	319.773	356.291	428.882	452.415	496.286	498.858	503.042	170.755	200.880	403.140	202.260	100,7
Hoteles	130.861	124.078	142.106	161.179	172.796	189.644	198.253	201.266	69.284	52.778	136.988	84.210	159,6
Aloj Extrahoteleros	9.897	8.853	9.802	12.521	13.085	14.488	13.948	14.225	4.001	4.689	12.229	7.539	160,8
Priv Alquiler	5.426	5.649	5.890	7.282	7.655	8.499	8.159	8.405	1.964	4.908	9.092	4.184	85,3
Privado Prop	174.022	181.193	198.492	247.901	258.878	283.656	278.498	279.146	95.506	138.504	244.831	106.327	76,8
EXCURSIONISTAS	122.885	147.664	154.432	187.403	199.799	204.238	192.891	198.027	54.157	134.757	206.116	71.359	53,0
PERNOCTACIONES	1.511.623	1.484.594	1.608.023	1.835.992	2.047.335	2.220.268	2.200.233	2.216.835	746.998	1.061.943	2.006.659	944.715	89,0
Hoteles	262.079	236.198	268.224	313.871	342.763	346.063	367.933	367.933	164.110	134.261	311.166	176.905	131,8
Aloj Extrahoteleros	26.030	22.407	24.579	26.171	31.435	34.766	33.599	34.436	9.781	11.822	31.859	20.037	169,5
Priv Alquiler	18.839	18.877	19.503	19.146	23.707	26.804	25.840	26.778	6.820	15.162	29.963	14.800	97,6
Privado Prop	1.204.675	1.207.112	1.295.716	1.476.804	1.649.429	1.812.636	1.772.861	1.787.688	566.287	900.698	1.633.671	732.973	81,4

MESES	ENE	FEB	MAR	ABR	MAY	JUN	JUL	AGO	SEP	OCT	NOV	DIC	TOTAL
VISITANTES	59.232	121.148	198.020	298.377	439.986	609.256							609.256
TURISTAS	41.196	81.392	133.587	201.656	295.310	403.140							403.140
Hoteles	10.139	26.764	47.455	77.724	105.512	136.988							136.988
Aloj Extrah.	636	1.483	2.905	5.227	7.723	12.229							12.229
Priv Alquiler	728	1.334	2.275	3.490	5.306	9.092							9.092
Privado Prop	29.693	51.811	80.952	115.215	176.769	244.831							244.831
EXCURSION.	18.036	39.756	64.434	96.721	144.676	206.116							206.116
PERNOCTACION	199.777	365.416	598.469	953.666	1.448.002	2.006.659							2.006.659
Hoteles	24.788	59.793	102.845	171.050	235.103	311.166							311.166
Aloj Extrah.	1.644	3.593	6.824	13.151	19.390	31.859							31.859
Priv Alquiler	2.314	4.922	8.237	12.727	19.253	29.963							29.963
Privado Prop	171.030	297.108	480.563	756.737	1.174.256	1.633.671							1.633.671

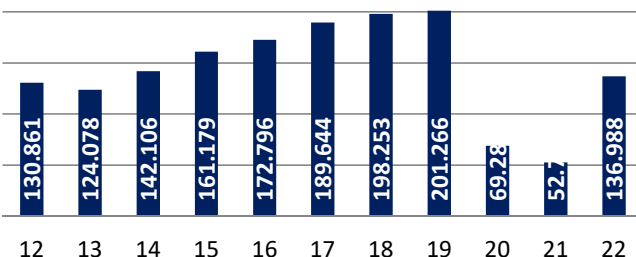
HOTELES	2012	2013	2014	2015	2016	2017	2018	2019	2020	2021	2022	2021-22	Δ %
Viajeros	130.861	124.078	142.106	161.179	172.796	189.644	198.253	201.266	69.284	52.778	136.988	84.210	159,6
Nacional	117.582	109.033	123.689	141.616	149.604	165.540	167.342	164.820	61.634	48.462	116.551	68.089	140,5
Extranjero	13.279	15.045	18.417	19.563	23.192	24.104	30.911	36.446	7.650	4.316	20.437	16.121	373,5
Pernoctaciones	262.079	236.198	268.224	313.871	342.763	346.063	367.933	382.993	164.110	134.261	311.166	176.905	131,8
Nacional	231.984	205.480	233.342	270.596	288.061	298.843	311.834	314.506	144.336	122.096	254.903	132.807	108,8
Extranjero	30.095	30.718	34.882	43.274	54.702	47.220	56.099	68.487	19.774	12.165	56.263	44.098	362,5
T. Ocupación	37,0	30,5	30,7	33,8	39,5	42,2	40,5	44,0	37,5	27,0	41,1	14,2	52,6
Fin Semana	52,4	42,5	42,1	50,3	51,6	54,2	55,5	53,7	45,7	29,9	55,5	25,5	85,3
Por Semana	30,8	25,7	26,2	27,3	34,7	37,7	34,6	40,1	34,2	25,8	35,5	9,7	37,7
ADR				58,66	56,36	53,37	61,39	54,29	44,46	53,77	55,98	2,2	4,1
RevPAR				25,12	26,80	27,03	29,57	27,46	19,93	17,63	28,26	10,6	60,3
Factuación (Mill €)				10,6	11,5	12,0	12,9	12,0	3,8	4,5	10,9	6,3	139,3

ACUMULADO Viajeros

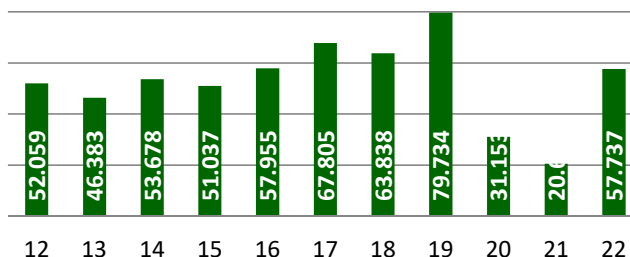
JUNIO	2012	2013	2014	2015	2016	2017	2018	2019	2020	2021	2022
GIJÓN	130.861	124.078	142.106	161.179	172.796	189.644	198.253	201.266	69.284	52.778	136.988
Fin de semana	52.059	46.383	53.678	51.037	57.955	67.805	63.838	79.734	31.153	20.639	57.737
Resto semana	78.802	77.695	88.428	110.142	114.841	121.837	134.415	121.532	38.132	32.139	79.251
Nacional	117.582	109.033	123.689	141.616	149.604	165.540	167.342	164.820	61.634	48.462	116.551
Extranjero	13.279	15.045	18.417	19.563	23.192	24.104	30.911	36.446	7.650	4.316	20.437

2021-22	Δ %
84.210	159,6
37.098	179,7
47.112	146,6
68.089	140,5
16.121	373,5

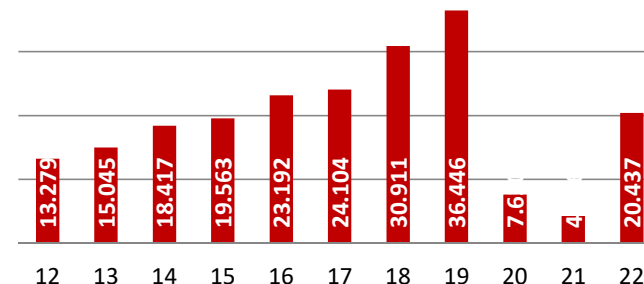
Total viajeros 2012 - 22



Fines de semana 2012 - 22



Extranjeros 2012 - 22



JUNIO	2012	2013	2014	2015	2016	2017	2018	2019	2020	2021	2022
Gijón	130.861	124.078	142.106	161.179	172.796	189.644	198.253	201.266	69.284	52.778	136.988
Oviedo	152.050	166.074	186.233	212.717	225.585	207.656	207.642	188.531	70.125	76.409	199.302
Resto	266.692	257.989	251.960	281.529	275.658	311.571	309.629	326.608	77.920	120.292	332.868
ASTURIAS	549.603	548.141	580.299	655.425	674.039	708.871	715.524	716.405	217.330	249.479	669.158
Cuota Mdo.	23,8	22,6	24,5	24,6	25,6	26,8	27,7	28,1	31,9	21,2	20,5

2021-22	Δ %
84.210	159,6
122.893	160,8
212.576	176,7
419.679	168,2
-0,7	-3,2

Gijón	130.861	124.078	142.106	161.179	172.796	189.644	198.253	201.266	69.284	52.778	136.988	84.210	159,6
Oviedo	152.050	166.074	186.233	212.717	225.585	207.656	207.642	188.531	70.125	76.409	199.302	122.893	160,8
A Coruña	141.250	146.607	157.364	165.955	199.008	226.990	197.678	205.540	75.160	81.579	193.773	112.194	137,5
Santiago	228.205	242.318	251.079	300.898	333.373	342.902	310.509	337.413	90.292	82.278	343.616	261.338	317,6
Santander	161.236	151.221	148.294	159.397	173.188	206.335	205.385	213.824	79.716	82.504	180.664	98.160	119,0
Bilbao	361.172	340.953	348.127	369.231	404.113	422.057	435.892	440.586	167.299	153.796	432.508	278.712	181,2
San Sebastian	241.815	241.032	245.849	258.490	286.376	295.440	305.347	320.442	114.018	117.459	346.792	229.333	195,2
CIUDADES	1.416.589	1.412.283	1.479.052	1.627.867	1.794.439	1.891.024	1.860.706	1.907.602	665.895	646.803	1.833.643	1.186.840	183,5
Cuota Mdo.	9,2	8,8	9,6	9,9	9,6	10,0	10,7	10,6	10,4	8,2	7,5	-0,7	-8,4

Asturias	549.603	548.141	580.299	655.425	674.039	708.871	715.524	716.405	217.330	249.479	669.158	419.679	168,2
Galicia	1.328.784	1.342.863	1.425.895	1.608.002	1.710.536	1.804.112	1.724.785	1.829.963	538.776	699.122	1.823.612	1.124.490	160,8
Cantabria	409.718	385.940	394.851	413.766	439.753	492.616	508.884	530.012	152.968	203.204	504.062	300.858	148,1
País Vasco	1.087.761	1.062.482	1.076.985	1.158.387	1.261.894	1.345.433	1.410.498	1.448.406	521.749	567.598	1.397.891	830.293	146,3
ESPAÑA VERDE	3.375.866	3.339.426	3.478.030	3.835.580	4.086.222	4.351.032	4.359.691	4.524.786	1.430.823	1.719.403	4.394.723	2.675.320	155,6
Cuota Mdo.	3,9	3,7	4,1	4,2	4,2	4,4	4,5	4,4	4,8	3,1	3,1	0,0	1,5

ACUMULADO Procedencia (viajeros alojados en hoteles)

MENSUAL	2012	2013	2014	2015	2016	2017	2018	2019	2020	2021	2022
Asturias	13.758	11.578	12.448	17.008	16.386	13.514	18.200	14.848	6.599	6.201	12.184
Andalucía	4.277	4.428	4.094	5.784	6.452	6.900	9.018	8.441	2.826	2.029	6.380
Aragón	2.284	1.902	2.043	2.524	2.331	3.424	2.919	3.222	855	772	1.846
Baleares	2.192	1.721	912	931	762	1.881	1.636	1.588	823	428	1.430
Canarias	1.465	1.396	1.208	1.728	1.466	2.881	3.404	2.376	1.193	506	2.874
Cantabria	4.964	4.720	6.705	7.688	7.009	6.836	7.154	7.538	2.747	1.568	5.984
Castilla y León	17.629	17.133	18.628	22.042	22.505	27.600	28.550	26.363	10.113	8.346	19.533
Cast - LM	4.091	3.308	2.636	3.169	4.794	5.641	5.301	5.125	1.815	1.145	3.921
Cataluña	8.365	7.808	7.768	6.802	7.376	10.320	10.197	9.796	4.146	2.871	4.782
C. Valenciana	3.408	3.509	4.566	3.954	3.699	4.386	5.126	6.343	1.371	1.687	3.077
Extremadura	1.268	877	950	1.943	1.073	2.716	2.803	2.288	577	549	1.823
Galicia	12.533	12.372	17.018	19.985	23.927	22.850	19.963	23.084	8.018	6.727	14.292
Madrid	23.855	20.756	23.501	24.915	30.282	32.926	32.490	32.755	11.553	9.669	20.594
Murcia	1.579	1.956	779	933	987	1.745	907	940	417	605	1.326
Navarra	2.726	2.327	2.001	1.870	1.969	2.164	1.753	2.280	699	617	1.995
País Vasco	12.236	11.931	16.943	18.216	16.991	17.913	16.535	16.719	6.991	4.224	13.092
La Rioja	955	1.187	1.414	1.978	1.439	1.966	1.349	1.032	884	418	1.233
Extranjeros	13.279	15.045	18.417	19.563	23.192	24.104	30.911	36.446	7.650	4.316	20.437
TOTAL	130.861	124.078	142.106	161.179	172.796	189.644	198.253	201.266	69.284	52.778	136.988

2021-22	Δ %
5.983	96,5
4.351	214,5
1.073	139,0
1.002	234,2
2.368	467,9
4.416	281,7
11.187	134,0
2.776	242,5
1.912	66,6
1.390	82,4
1.274	232,0
7.566	112,5
10.925	113,0
721	119,1
1.378	223,4
8.869	210,0
815	195,2
16.121	373,5
84.210	159,6

CUOTA	2012	2013	2014	2015	2016	2017	2018	2019	2020	2021	2022
Asturias	10,5	9,3	8,8	10,6	9,5	7,1	9,2	7,4	9,5	11,7	8,9
Andalucía	3,3	3,6	2,9	3,6	3,7	3,6	4,5	4,2	4,1	3,8	4,7
Aragón	1,7	1,5	1,4	1,6	1,3	1,8	1,5	1,6	1,2	1,5	1,3
Baleares	1,7	1,4	0,6	0,6	0,4	1,0	0,8	0,8	1,2	0,8	1,0
Canarias	1,1	1,1	0,8	1,1	0,8	1,5	1,7	1,2	1,7	1,0	2,1
Cantabria	3,8	3,8	4,7	4,8	4,1	3,6	3,6	3,7	4,0	3,0	4,4
Castilla y León	13,5	13,8	13,1	13,7	13,0	14,6	14,4	13,1	14,6	15,8	14,3
Cast - LM	3,1	2,7	1,9	2,0	2,8	3,0	2,7	2,5	2,6	2,2	2,9
Cataluña	6,4	6,3	5,5	4,2	4,3	5,4	5,1	4,9	6,0	5,4	3,5
C. Valenciana	2,6	2,8	3,2	2,5	2,1	2,3	2,6	3,2	2,0	3,2	2,2
Extremadura	1,0	0,7	0,7	1,2	0,6	1,4	1,4	1,1	0,8	1,0	1,3
Galicia	9,6	10,0	12,0	12,4	13,8	12,0	10,1	11,5	11,6	12,7	10,4
Madrid	18,2	16,7	16,5	15,5	17,5	17,4	16,4	16,3	16,7	18,3	15,0
Murcia	1,2	1,6	0,5	0,6	0,6	0,9	0,5	0,5	0,6	1,1	1,0
Navarra	2,1	1,9	1,4	1,2	1,1	1,1	0,9	1,1	1,0	1,2	1,5
País Vasco	9,4	9,6	11,9	11,3	9,8	9,4	8,3	8,3	10,1	8,0	9,6
La Rioja	0,7	1,0	1,0	1,2	0,8	1,0	0,7	0,5	1,3	0,8	0,9
Extranjeros	10,1	12,1	13,0	12,1	13,4	12,7	15,6	18,1	11,0	8,2	14,9
TOTAL	100,0	100,0	100,0	100,0	100,0	100,0	100,0	100,0	100,0	100,0	100,0

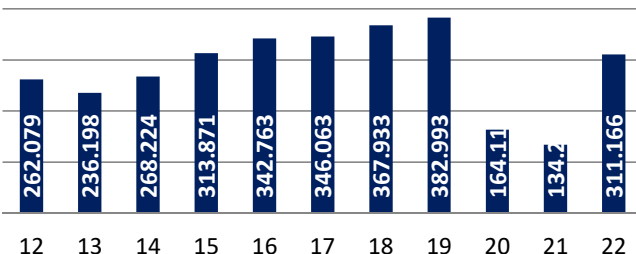
2021-22	Δ %
-2,9	-24,3
0,8	21,2
-0,1	-7,9
0,2	28,8
1,1	118,8
1,4	47,0
-1,6	-9,8
0,7	32,0
-1,9	-35,8
-1,0	-29,7
0,3	27,9
-2,3	-18,1
-3,3	-17,9
-0,2	-15,6
0,3	24,6
1,6	19,4
0,1	13,7
6,7	82,4

ACUMULADO Pernoctaciones

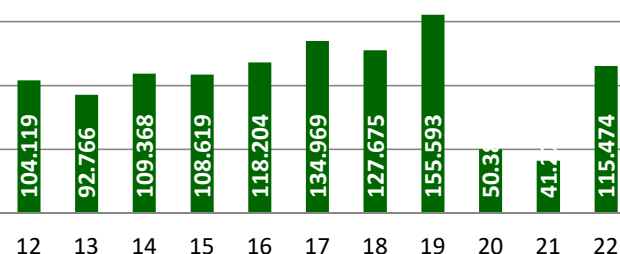


JUNIO	2012	2013	2014	2015	2016	2017	2018	2019	2020	2021	2022	2021-22	Δ %
GIJÓN	262.079	236.198	268.224	313.871	342.763	346.063	367.933	382.993	164.110	134.261	311.166	176.905	131,8
Fin de semana	104.119	92.766	109.368	108.619	118.204	134.969	127.675	155.593	50.386	41.278	115.474	74.196	179,7
Resto semana	157.960	143.432	158.857	205.251	224.559	211.135	240.258	227.400	113.725	92.983	195.692	102.709	110,5
Nacional	231.984	205.480	233.342	270.596	288.061	298.843	311.834	314.506	144.336	122.096	254.903	132.807	108,8
Extranjero	30.095	30.718	34.882	43.274	54.702	47.220	56.099	68.487	19.774	12.165	56.263	44.098	362,5

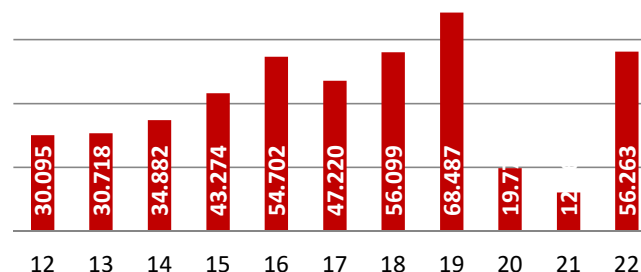
Total viajeros 2012 - 22



Fines de semana 2012 - 22



Extranjeros 2012 - 22



JUNIO	2012	2013	2014	2015	2016	2017	2018	2019	2020	2021	2022	2021-22	Δ %
Gijón	262.079	236.198	268.224	313.871	342.763	346.063	367.933	382.993	164.110	134.261	311.166	176.905	131,8
Oviedo	300.282	283.083	309.410	350.928	381.587	387.097	365.828	337.591	131.504	137.800	367.002	229.202	166,3
Resto	523.623	515.451	471.487	527.319	518.793	595.683	608.008	664.278	109.644	218.837	656.644	437.807	200,1
ASTURIAS	1.085.984	1.034.732	1.049.121	1.192.118	1.243.143	1.328.843	1.341.769	1.384.862	405.259	490.898	1.334.812	843.914	171,9
Cuota Mdo.	24,1	22,8	25,6	26,3	27,6	26,0	27,4	27,7	40,5	27,4	23,3	-4,0	-14,8

Gijón	262.079	236.198	268.224	313.871	342.763	346.063	367.933	382.993	164.110	134.261	311.166	176.905	131,8
Oviedo	300.282	283.083	309.410	350.928	381.587	387.097	365.828	337.591	131.504	137.800	367.002	229.202	166,3
A Coruña	292.229	290.354	334.444	336.631	367.855	400.508	387.346	416.504	171.306	191.940	353.561	161.621	84,2
Santiago	460.226	471.357	469.172	520.314	537.738	582.204	560.118	625.490	176.872	164.779	608.539	443.760	269,3
Santander	291.939	280.731	284.154	294.332	327.388	386.279	377.490	389.889	140.313	142.974	380.021	237.047	165,8
Bilbao	647.431	600.163	630.641	688.089	705.208	789.799	805.259	853.276	326.563	262.954	798.869	535.915	203,8
San Sebastian	435.308	455.090	460.093	495.089	532.755	568.929	597.133	631.880	209.178	206.014	704.385	498.371	241,9
CIUDADES	2.689.494	2.616.976	2.756.138	2.999.254	3.195.294	3.460.879	3.461.107	3.637.623	1.319.847	1.240.722	3.523.543	2.282.821	184,0
Cuota Mdo.	9,7	9,0	9,7	10,5	10,7	10,0	10,6	10,5	12,4	10,8	8,8	-2,0	-18,4

Asturias	1.085.984	1.034.732	1.049.121	1.192.118	1.243.143	1.328.843	1.341.769	1.384.862	405.259	490.898	1.334.812	843.914	171,9
Galicia	2.582.483	2.534.747	2.639.885	2.848.335	2.992.090	3.250.636	3.197.531	3.427.636	1.045.817	1.386.662	3.310.003	1.923.341	138,7
Cantabria	853.439	799.142	841.425	861.867	938.334	1.036.740	1.042.512	1.086.008	278.359	373.634	1.073.679	700.045	187,4
País Vasco	1.999.694	1.918.233	1.953.816	2.146.273	2.274.356	2.535.174	2.632.209	2.730.248	971.666	1.003.677	2.621.577	1.617.900	161,2
ESPAÑA VERDE	6.521.600	6.286.854	6.484.247	7.048.593	7.447.923	8.151.393	8.214.021	8.628.754	2.701.101	3.254.871	8.340.071	5.085.200	156,2
Cuota Mdo.	4,0	3,8	4,1	4,5	4,6	4,2	4,5	4,4	6,1	4,1	3,7	-0,4	-9,6

ACUMULADO Estancia Media



JUNIO	2012	2013	2014	2015	2016	2017	2018	2019	2020	2021	2022
GIJÓN	2,0	1,9	1,9	1,9	2,0	1,8	1,9	1,9	2,4	2,5	2,3
Fin de semana	2,0	2,0	2,0	2,1	2,0	2,0	2,0	2,0	1,6	2,0	2,0
Resto semana	2,0	1,8	1,8	1,9	2,0	1,7	1,8	1,9	3,0	2,9	2,5
Nacional	2,0	1,9	1,9	1,9	1,9	1,8	1,9	1,9	2,3	2,5	2,2
Extranjero	2,3	2,0	1,9	2,2	2,4	2,0	1,8	1,9	2,6	2,8	2,8

2021-22	Δ %
-0,3	-10,7
0,0	0,0
-0,4	-14,7
-0,3	-13,2
-0,1	-2,3

JUNIO	2012	2013	2014	2015	2016	2017	2018	2019	2020	2021	2022
Gijón	2,0	1,9	1,9	1,9	2,0	1,8	1,9	1,9	2,4	2,5	2,3
Oviedo	2,0	1,7	1,7	1,6	1,7	1,9	1,8	1,8	1,9	1,8	1,8
Resto	2,0	2,0	1,9	1,9	1,9	1,9	2,0	2,0	1,4	1,8	2,0
ASTURIAS	2,0	1,9	1,8	1,8	1,8	1,9	1,9	1,9	1,9	2,0	2,0

2021-22	Δ %
-0,3	-10,7
0,0	2,1
0,2	8,4
0,0	1,4

Gijón	2,0	1,9	1,9	1,9	2,0	1,8	1,9	1,9	2,4	2,5	2,3
Oviedo	2,0	1,7	1,7	1,6	1,7	1,9	1,8	1,8	1,9	1,8	1,8
A Coruña	2,1	2,0	2,1	2,0	1,8	1,8	2,0	2,0	2,3	2,4	1,8
Santiago	2,0	1,9	1,9	1,7	1,6	1,7	1,8	1,9	2,0	2,0	1,8
Santander	1,8	1,9	1,9	1,8	1,9	1,9	1,8	1,8	1,8	1,7	2,1
Bilbao	1,8	1,8	1,8	1,9	1,7	1,9	1,8	1,9	2,0	1,7	1,8
San Sebastian	1,8	1,9	1,9	1,9	1,9	1,9	2,0	2,0	1,8	1,8	2,0
CIUDADES	1,9	1,9	1,9	1,8	1,8	1,8	1,9	1,9	2,0	1,9	1,9

-0,3	-10,7
0,0	2,1
-0,5	-22,4
-0,2	-11,6
0,4	21,4
0,1	8,0
0,3	15,8
0,0	0,2

Asturias	2,0	1,9	1,8	1,8	1,8	1,9	1,9	1,9	1,9	2,0	2,0
Galicia	1,9	1,9	1,9	1,8	1,7	1,8	1,9	1,9	1,9	2,0	1,8
Cantabria	2,1	2,1	2,1	2,1	2,1	2,1	2,0	2,0	1,8	1,8	2,1
Pais Vasco	1,8	1,8	1,8	1,9	1,8	1,9	1,9	1,9	1,9	1,8	1,9
ESPAÑA VERDE	1,9	1,9	1,9	1,8	1,8	1,9	1,9	1,9	1,9	1,9	1,9

0,0	1,4
-0,2	-8,5
0,3	15,8
0,1	6,1
0,0	0,2

ACUMULADO Tasas de ocupación



MENSUAL	2012	2013	2014	2015	2016	2017	2018	2019	2020	2021	2022
Gijón	37,0	30,5	30,7	33,8	39,5	42,2	40,5	44,0	37,5	27,0	41,1
Oviedo	33,6	31,4	28,5	30,4	33,8	36,6	37,6	35,5	28,1	22,8	37,7
Resto Ast	20,4	20,6	21,9	20,9	23,4	22,7	25,7	25,5	12,1	17,3	30,4
ASTURIAS	26,4	25,0	25,1	25,8	29,2	30,0	31,7	31,5	22,1	20,7	34,3
Gijón	37,0	30,5	30,7	33,8	39,5	42,2	40,5	44,0	37,5	27,0	41,1
Oviedo	33,6	31,4	28,5	30,4	33,8	36,6	37,6	35,5	28,1	22,8	37,7
A Coruña	36,7	31,8	31,9	37,1	36,0	37,8	41,3	43,5	34,6	27,6	39,8
Santiago	36,9	34,3	36,7	35,2	39,2	39,7	45,3	43,3	25,6	17,3	47,7
Santander	42,1	42,0	38,7	39,5	42,2	46,3	50,4	51,2	36,9	27,3	50,3
Bilbao	49,2	49,3	48,0	47,1	51,2	51,1	55,3	55,6	38,0	20,3	46,4
San Sebastian	52,8	54,0	53,0	52,8	54,1	55,5	56,6	58,2	34,2	24,2	53,2
CIUDADES	41,3	39,0	38,5	39,5	42,5	44,2	47,1	47,6	33,5	22,9	45,8

2021-22	Δ %
14,2	52,6
14,9	65,2
13,1	75,9
13,6	65,6
14,2	52,6
14,9	65,2
12,2	44,4
30,4	176,1
23,0	84,1
26,0	127,9
29,0	119,7
22,9	99,9

FIN SEMANA	2012	2013	2014	2015	2016	2017	2018	2019	2020	2021	2022
Gijón	52,4	42,5	42,1	50,3	51,6	54,2	55,5	53,7	45,7	29,9	55,5
Oviedo	42,7	37,0	36,5	37,2	43,1	48,3	48,6	45,8	36,6	25,1	45,9
Resto Ast	24,7	27,3	27,4	28,9	33,7	32,0	34,1	33,8	18,8	22,6	39,3
ASTURIAS	33,8	32,5	32,3	35,2	39,6	40,5	42,0	40,6	29,7	24,8	44,1
Gijón	52,4	42,5	42,1	50,3	51,6	54,2	55,5	53,7	45,7	29,9	55,5
Oviedo	42,7	37,0	36,5	37,2	43,1	48,3	48,6	45,8	36,6	25,1	45,9
A Coruña	41,1	36,2	37,4	43,4	41,3	45,1	52,2	50,3	39,9	31,2	51,5
Santiago	42,7	39,4	42,4	42,0	45,3	47,1	53,9	50,4	31,8	21,1	58,3
Santander	53,2	52,5	50,5	50,3	52,7	57,9	60,8	62,6	48,1	36,3	62,5
Bilbao	58,6	56,1	56,2	57,2	62,5	61,5	66,2	66,3	44,0	25,7	58,3
San Sebastian	69,1	69,7	67,7	70,1	69,6	71,0	71,6	71,9	46,4	34,0	67,6
CIUDADES	51,1	47,1	47,4	49,7	52,3	54,8	58,6	57,5	41,4	28,3	57,7

2021-22	Δ %
25,5	85,3
20,8	82,8
16,7	73,8
19,3	77,8
25,5	85,3
20,8	82,8
20,3	65,1
37,1	175,8
26,2	72,1
32,6	126,5
33,6	98,6
29,4	104,0

POR SEMANA	2012	2013	2014	2015	2016	2017	2018	2019	2020	2021	2022
Gijón	30,8	25,7	26,2	27,3	34,7	37,7	34,6	40,1	34,2	25,8	35,5
Oviedo	30,0	29,2	25,2	27,8	30,1	32,2	33,3	31,3	24,6	21,9	34,4
Resto Ast	18,7	18,0	19,6	17,7	19,3	19,3	22,4	22,1	9,4	15,2	26,9
ASTURIAS	23,4	22,0	22,2	22,1	25,1	26,1	27,6	27,9	19,1	19,1	30,4
Gijón	30,8	25,7	26,2	27,3	34,7	37,7	34,6	40,1	34,2	25,8	35,5
Oviedo	30,0	29,2	25,2	27,8	30,1	32,2	33,3	31,3	24,6	21,9	34,4
A Coruña	34,9	30,0	29,6	34,6	33,9	35,0	37,1	40,8	32,5	26,2	35,3
Santiago	34,5	32,3	34,4	32,6	36,7	36,9	41,9	40,4	23,1	15,8	43,6
Santander	37,7	37,7	34,0	35,2	37,9	41,8	46,3	46,6	32,3	23,8	45,5
Bilbao	45,4	46,5	44,7	43,1	46,6	47,2	51,0	51,3	35,5	18,2	41,7
San Sebastian	46,3	47,7	47,1	45,9	47,9	49,6	50,8	52,6	29,4	20,4	47,6
CIUDADES	37,3	35,8	34,9	35,5	38,6	40,2	42,6	43,6	30,3	20,8	41,1

2021-22	Δ %
9,7	37,7
12,5	57,2
11,7	76,7
11,3	59,2
9,7	37,7
12,5	57,2
9,1	34,7
27,8	176,1
21,7	91,1
23,4	128,6
27,2	133,0
20,3	97,6

ACUMULADO Rentabilidad



ADR	2012	2013	2014	2015	2016	2017	2018	2019	2020	2021	2022	2021-22	Δ %
Gijón	54,13	50,03	60,16	58,66	56,36	53,37	61,39	54,29	44,46	53,77	55,98	2,21	4,1
Oviedo	63,60	50,85	59,52	60,18	61,76	62,21	54,86	58,59	53,00	49,85	64,05	14,20	28,5
Resto Ast	42,91	42,63	45,88	52,27	52,76	56,45	50,80	50,47	36,70	55,25	59,03	3,78	6,8
ASTURIAS	51,63	46,94	53,45	56,39	56,43	57,29	54,81	53,85	44,70	53,27	59,73	6,46	12,1
Gijón	54,13	50,03	60,16	58,66	56,36	53,37	61,39	54,29	44,46	53,77	55,98	2,21	4,1
Oviedo	63,60	50,85	59,52	60,18	61,76	62,21	54,86	58,59	53,00	49,85	64,05	14,20	28,5
A Coruña	48,23	48,13	55,66	51,11	60,59	57,42	55,24	56,69	50,12	55,61	60,51	4,90	8,8
Santiago	62,67	56,38	58,22	62,29	65,30	67,21	63,51	66,75	47,91	56,42	78,17	21,75	38,6
Santander	72,43	68,70	62,71	66,48	74,18	80,86	67,81	76,52	60,11	67,22	80,42	13,20	19,6
Bilbao	74,69	65,16	75,95	77,86	81,60	86,02	89,61	92,69	69,23	60,07	92,44	32,37	53,9
San Sebastian	73,33	90,79	90,63	101,53	118,35	115,52	122,07	111,57	72,40	91,45	126,74	35,29	38,6
CIUDADES	65,47	62,62	68,00	70,38	76,30	77,24	77,19	77,98	58,56	62,47	85,30	22,83	36,6
Asturias	51,63	46,94	53,45	56,39	56,43	57,29	54,81	53,85	44,70	53,27	59,73	6,46	12,1
Galicia	48,16	48,53	50,56	53,25	55,15	56,96	53,75	54,90	44,01	52,01	60,77	8,76	16,8
Cantabria	56,46	52,41	56,95	59,71	63,60	65,54	60,66	64,11	53,91	62,91	71,68	8,78	14,0
País Vasco	66,55	65,36	70,41	76,84	82,11	83,91	85,83	83,23	60,86	64,19	89,60	25,41	39,6
ESPAÑA VERDE	55,26	54,01	57,93	61,82	64,76	66,56	65,04	65,20	51,11	57,05	71,00	13,96	24,5

RevPAR	2012	2013	2014	2015	2016	2017	2018	2019	2020	2021	2022	2021-22	Δ %
Gijón	22,07	19,65	21,59	25,12	26,80	27,03	29,57	27,46	19,93	17,63	28,26	10,63	60,3
Oviedo	23,37	18,69	20,31	21,49	24,86	27,58	24,86	25,38	21,80	14,71	29,17	14,47	98,4
Resto Ast	9,74	9,68	10,30	11,13	13,55	14,76	15,20	15,97	7,86	11,53	19,81	8,28	71,8
ASTURIAS	16,40	14,72	15,34	16,52	18,89	20,23	20,29	20,54	16,09	13,60	23,78	10,18	74,8
Gijón	22,07	19,65	21,59	25,12	26,80	27,03	29,57	27,46	19,93	17,63	28,26	10,63	60,3
Oviedo	23,37	18,69	20,31	21,49	24,86	27,58	24,86	25,38	21,80	14,71	29,17	14,47	98,4
A Coruña	20,69	19,52	22,38	22,93	27,32	28,49	31,69	33,15	26,68	18,76	29,29	10,53	56,1
Santiago	23,99	21,24	22,25	24,10	26,72	32,76	31,87	36,80	16,10	10,84	42,52	31,67	292,1
Santander	35,74	34,50	28,56	32,18	36,58	41,81	43,10	46,44	29,85	23,34	47,42	24,08	103,2
Bilbao	41,87	37,88	40,65	44,39	49,39	56,12	61,95	66,38	40,84	15,81	51,20	35,39	223,9
San Sebastian	44,19	48,53	53,59	57,12	68,09	71,78	77,86	75,35	36,93	26,32	76,18	49,86	189,4
CIUDADES	32,00	29,30	30,87	33,10	38,04	41,59	43,74	45,85	23,46	17,64	45,96	28,32	160,5
Asturias	16,40	14,72	15,34	16,52	18,89	20,23	20,29	20,54	16,09	13,60	23,78	10,18	74,8
Galicia	14,53	13,82	13,96	15,65	17,00	18,93	19,61	21,05	13,92	11,42	23,52	12,09	105,9
Cantabria	20,28	18,74	17,70	20,43	23,00	26,10	26,19	28,82	21,03	17,99	34,68	16,69	92,7
País Vasco	33,23	32,33	33,14	37,08	42,08	46,60	51,08	52,51	31,99	19,07	48,91	29,84	156,5
ESPAÑA VERDE	19,35	17,76	18,75	20,79	23,97	26,38	27,72	29,16	15,84	14,40	31,31	16,91	117,5

ACUMULADO Facturación del sector hotelero



FACTURACIÓN	2012	2013	2014	2015	2016	2017	2018	2019	2020	2021	2022
Gijón	9.324	8.307	9.122	10.616	11.531	12.036	12.881	11.963	3.762	4.544	10.873
Oviedo	12.019	9.784	10.447	11.250	13.054	14.304	13.098	13.371	4.312	4.408	14.401
Resto Ast	13.098	12.914	12.651	12.939	15.719	17.384	18.205	19.409	3.826	7.611	21.866
ASTURIAS	34.441	31.005	32.220	34.805	40.305	43.724	44.184	44.743	11.900	16.563	47.140
Gijón	9.324	8.307	9.122	10.616	11.531	12.036	12.881	11.963	3.762	4.544	10.873
Oviedo	12.019	9.784	10.447	11.250	13.054	14.304	13.098	13.371	4.312	4.408	14.401
A Coruña	10.110	9.891	10.940	11.620	14.375	14.933	15.351	16.060	6.036	7.037	13.818
Santiago	17.101	15.267	15.859	17.326	19.513	22.197	21.884	25.272	4.974	5.597	29.143
Santander	13.266	12.392	10.602	11.560	13.364	16.176	15.816	17.043	5.133	6.160	17.923
Bilbao	29.681	27.169	28.821	31.835	36.013	41.493	46.371	49.690	14.931	10.558	45.324
San Sebastian	19.915	23.140	24.149	27.237	33.872	37.066	41.170	39.845	9.204	11.218	50.787
CIUDADES	111.417	105.949	109.940	121.444	141.723	158.205	166.572	173.244	48.351	49.522	182.269
Asturias	34.441	31.005	32.220	34.805	40.305	43.724	44.184	44.743	11.900	16.563	47.140
Galicia	82.335	76.653	79.135	86.822	96.071	105.874	107.235	115.077	31.150	46.812	123.710
Cantabria	27.865	24.100	24.319	26.265	29.676	34.576	35.002	38.508	9.756	13.521	44.029
País Vasco	84.841	82.972	84.627	95.176	109.757	124.029	139.021	142.932	39.937	42.676	143.424
ESPAÑA VERDE	229.483	214.730	220.301	243.068	275.808	308.202	325.443	341.260	92.744	119.572	358.303

2021-22	Δ %
6.329,8	139,3
9.993,1	226,7
14.254,6	187,3
30.577,5	184,6
6.329,8	139,3
9.993,1	226,7
6.781,1	96,4
23.545,1	420,6
11.762,8	191,0
34.766,0	329,3
39.569,0	352,7
132.746,9	268,1
30.577,5	184,6
76.897,6	164,3
30.508,1	225,6
100.748,0	236,1
238.731,1	199,7

(*) Facturación IVA no incluido sólo en concepto de alojamiento (miles de euros)

GASTO	2012	2013	2014	2015	2016	2017	2018	2019	2020	2021	2022
Gijón	35,58	35,17	34,01	33,82	33,64	34,78	35,01	31,24	22,92	33,84	34,94
Oviedo	40,02	34,56	33,76	32,06	34,21	36,95	35,80	39,61	32,79	31,99	39,24
Resto Ast	25,02	25,05	26,83	24,54	30,30	29,18	29,94	29,22	34,90	34,78	33,30
ASTURIAS	31,71	29,96	30,71	29,20	32,42	32,90	32,93	32,31	29,36	33,74	35,32
Gijón	35,58	35,17	34,01	33,82	33,64	34,78	35,01	31,24	22,92	33,84	34,94
Oviedo	40,02	34,56	33,76	32,06	34,21	36,95	35,80	39,61	32,79	31,99	39,24
A Coruña	34,60	34,07	32,71	34,52	39,08	37,28	39,63	38,56	35,24	36,66	39,08
Santiago	37,16	32,39	33,80	33,30	36,29	38,13	39,07	40,40	28,12	33,97	47,89
Santander	45,44	44,14	37,31	39,28	40,82	41,88	41,90	43,71	36,58	43,08	47,16
Bilbao	45,84	45,27	45,70	46,27	51,07	52,54	57,59	58,23	45,72	40,15	56,74
San Sebastian	45,75	50,85	52,49	55,01	63,58	65,15	68,95	63,06	44,00	54,45	72,10
CIUDADES	41,43	40,49	39,89	40,49	44,35	45,71	48,13	47,63	36,63	39,91	51,73
Asturias	31,71	29,96	30,71	29,20	32,42	32,90	32,93	32,31	29,36	33,74	35,32
Galicia	31,88	30,24	29,98	30,48	32,11	32,57	33,54	33,57	29,79	33,76	37,37
Cantabria	32,65	30,16	28,90	30,47	31,63	33,35	33,58	35,46	35,05	36,19	41,01
País Vasco	42,43	43,25	43,31	44,34	48,26	48,92	52,82	52,35	41,10	42,52	54,71
ESPAÑA VERDE	35,19	34,16	33,97	34,48	37,03	37,81	39,62	39,55	34,34	36,74	42,96

2021-22	Δ %
1,1	3,3
7,3	22,7
-1,5	-4,3
1,6	4,7
1,1	3,3
7,3	22,7
2,4	6,6
13,9	41,0
4,1	9,5
16,6	41,3
17,6	32,4
11,8	29,6
1,6	4,7
3,6	10,7
4,8	13,3
12,2	28,7
6,2	16,9

(*) Gasto medio por persona y noche IVA no incluido sólo en concepto de alojamiento (euros)