



# INFORME DE ACTIVIDAD TURÍSTICA

AGOSTO 2022

visita gijón

Datos del mes: Página 2

Datos acumulados: Página 11

## PRINCIPALES RESULTADOS DEL MES

Los datos publicados hoy por el Instituto Nacional de Estadística muestran que la cifra total de turistas alojados en establecimientos hoteleros de Gijón durante el mes de agosto se sitúa en 41.277 viajeros con una estancia media de 2,6 noches lo que representa un total de 108.896 pernoctaciones.

Según el INE, Gijón contaba en el mes de agosto con un total de 65 establecimientos abiertos, uno más que en agosto del año pasado, sin embargo, el número de plazas ofertadas es menor ya que la cifra de 2022 es de 4.589 plazas frente a las 4.438 plazas existente el año pasado.

La encuesta realizada por Visita Gijón contactando con todos los establecimientos de la ciudad indica que, si en agosto se mantiene abierto el mismo número de hoteles y plazas que en el mes de julio, (69 establecimientos abiertos y 4.723 plazas hoteleras disponibles) la oferta sería un 8,9% mayor de lo que publica el INE lo que significa que, si se corrigen los datos oficiales en la misma proporción se estaría hablando en realidad de 43.928 viajeros y 115.889 pernoctaciones (2.651 viajeros más y 6.991 pernoctaciones más que las que muestran los datos oficiales).

Si se tienen en cuenta los datos oficiales la variación en el número de viajeros respecto al año pasado sería del -8,7% (viajeros menos) y un -20,7% inferior a los registrados en 2019 mientras que la cifra de pernoctaciones bajaría un -9,4% respecto a 2021 y sería un -18,3% inferior a la de 2019.

El descenso en los datos de este año respecto a los de 2021, se produce, en buena medida, porque el INE corrige al alza el número de

plazas hoteleras disponible en la ciudad en 2021 pasando de 4.454 (43.239 viajeros y 114.712 pernoctaciones) a 4.589 plazas (135 más de las publicadas el año pasado con su correspondiente impacto en el número de viajeros y pernoctaciones, 45.207 y 120.174 respectivamente).

Sin embargo, si se toman los datos corregidos de acuerdo con la oferta real de plazas existente en la ciudad el número de viajeros baja un -5,9% respecto al año pasado (y es un -15,7% inferior al registrado en 2019) mientras que el número de pernoctaciones es un -5,2% menor que el registrado en 2021 y un -13,0% inferior al de 2019.

La tasa de ocupación, registrada en agosto en Gijón se sitúa en el 75,3% por lo que es un -6,1% menor que la registrada el año pasado (80,2%) y un -8,2% inferior a la de 2019 (82,1%); en fines de semana se sitúa en el 84,6% y durante el resto de la semana alcanza un 72,1%.

En cuanto a la tarifa media diaria (ADR) se sitúa en 122,95 euros por lo que es un +16,3% mayor que el año pasado. Respecto a 2019, el ADR de Gijón se incrementa en un +30,1%. La comparativa respecto a otras ciudades del norte de España muestra que la tarifa media de Gijón sólo es superada por la que registra Santander (153,72 euros) y San Sebastián (220,82 euros); el ADR de Oviedo es de 109,82 euros.

El RevPAR en Gijón es de 101,81 euros lo que supone un incremento del +12,3% respecto a agosto de 2021 y crece un +21,5% respecto a agosto de 2019. El RevPAR en Santander es de 124,37 euros y el de San Sebastián de 195,77 euros mientras que el de Oviedo se sitúa en 88,22 euros.

DEMANDA	2012	2013	2014	2015	2016	2017	2018	2019	2020	2021	2022	2021-22	Δ %
<b>VISITANTES</b>	173.695	185.774	192.511	211.316	219.338	233.283	229.196	227.881	191.004	231.763	224.358	-7.405	-3,2
<b>TURISTAS</b>	107.350	106.051	110.152	124.149	129.138	139.579	136.954	141.767	113.823	138.632	131.812	-6.820	-4,9
Hoteles	43.000	40.193	41.114	42.504	46.000	49.429	50.494	52.081	35.354	45.207	41.277	-3.930	-8,7
Aloj Extrahoteleros	7.794	6.972	7.483	9.089	9.389	10.067	9.603	9.965	8.117	9.527	9.183	-344	-3,6
Priv Alquiler	3.294	3.429	3.612	4.232	4.421	4.739	4.974	5.408	4.772	5.389	5.211	-178	-3,3
Privado Prop	53.262	55.457	57.943	68.324	69.328	75.343	71.883	74.313	65.580	78.509	76.142	-2.367	-3,0
<b>EXCURSIONISTAS</b>	66.345	79.723	82.359	87.167	90.201	93.704	92.243	86.114	77.181	95.099	92.546	-2.553	-2,7
<b>PERNOCTACIONES</b>	687.213	676.847	695.483	778.796	788.548	870.643	840.088	870.066	745.119	906.899	872.275	-34.624	-3,8
Hoteles	115.607	109.319	106.382	116.392	124.223	123.017	124.479	133.263	90.152	120.174	108.896	-11.278	-9,4
Aloj Extrahoteleros	37.065	31.907	33.387	38.894	40.109	44.334	42.290	44.115	35.936	42.433	40.934	-1.499	-3,5
Priv Alquiler	18.173	18.209	19.162	22.258	21.112	24.381	25.587	27.992	24.702	28.089	27.188	-902	-3,2
Privado Prop	516.368	517.412	536.552	601.251	603.104	678.912	647.733	673.481	594.329	716.203	695.258	-20.946	-2,9

MESES	ENE	FEB	MAR	ABR	MAY	JUN	JUL	AGO	SEP	OCT	NOV	DIC	TOTAL
<b>VISITANTES</b>	59.232	61.915	76.873	100.356	141.609	169.270	192.321	224.358					1.025.935
<b>TURISTAS</b>	41.196	40.195	52.195	68.069	93.654	107.830	121.971	131.812					656.923
Hoteles	10.139	16.625	20.691	30.269	27.788	31.476	37.962	41.277					216.227
Aloj Extrah.	636	847	1.422	2.322	2.496	4.505	7.449	9.183					28.861
Priv Alquiler	728	606	941	1.215	1.816	3.786	4.417	5.211					18.720
Privado Prop	29.693	22.118	29.141	34.263	61.554	68.062	72.143	76.142					393.116
<b>EXCURSION.</b>	18.036	21.720	24.678	32.287	47.955	61.440	70.350	92.546					369.012
<b>PERNOCTACION</b>	199.777	165.639	233.053	355.197	494.336	558.657	796.318	872.275					3.675.252
Hoteles	24.788	35.005	43.052	68.205	64.053	76.063	94.726	108.896					514.788
Aloj Extrah.	1.644	1.949	3.231	6.327	6.239	12.469	32.956	40.934					105.748
Priv Alquiler	2.314	2.607	3.315	4.491	6.526	10.710	18.712	27.188					75.863
Privado Prop	171.030	126.078	183.455	276.174	417.519	459.415	649.924	695.258					2.978.853

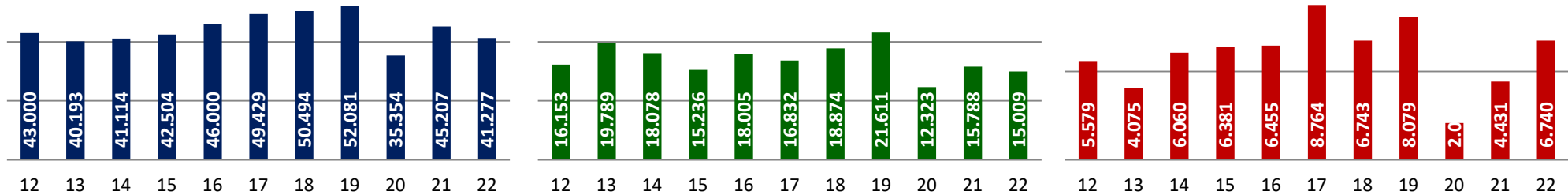
HOTELES	2012	2013	2014	2015	2016	2017	2018	2019	2020	2021	2022	2021-22	Δ %
Viajeros	43.000	40.193	41.114	42.504	46.000	49.429	50.494	52.081	35.354	45.207	41.277	-3.930	-8,7
Nacional	37.421	36.118	35.054	36.123	39.546	40.665	43.751	44.002	33.273	40.776	34.537	-6.239	-15,3
Pernoctaciones	115.607	109.319	106.382	116.392	124.223	123.017	124.479	133.263	90.152	120.174	108.896	-11.278	-9,4
Nacional	103.418	101.285	92.604	102.298	110.755	106.712	111.006	114.771	85.495	108.695	91.892	-16.803	-15,5
Extranjero	12.189	8.034	13.778	14.095	13.468	16.305	13.473	18.492	4.657	11.479	17.004	5.525	48,1
T. Ocupación	76,7	75,0	73,8	73,0	79,8	81,2	80,7	82,1	64,3	80,2	75,3	-4,9	-6,1
Fin Semana	86,6	82,3	84,1	83,3	86,5	84,7	85,1	87,3	63,3	86,0	84,6	-1,5	-1,7
Por Semana	73,2	72,5	68,8	68,1	77,1	80,0	79,2	79,9	64,7	78,2	72,1	-6,1	-7,7
ADR				90,72	102,20	97,08	99,48	94,54	93,51	105,73	122,95	17,2	16,3
RevPAR				80,16	88,32	82,94	85,26	83,82	58,20	90,69	101,81	11,1	12,3
Factuación (Mill €)				6,2	7,2	6,7	6,6	6,5	4,1	6,7	7,3	0,5	7,8

AGOSTO	2012	2013	2014	2015	2016	2017	2018	2019	2020	2021	2022	2021-22	Δ %
<b>GIJÓN</b>	43.000	40.193	41.114	42.504	46.000	49.429	50.494	52.081	35.354	45.207	41.277	-3.930	-8,7
<b>Fin de semana</b>	16.153	19.789	18.078	15.236	18.005	16.832	18.874	21.611	12.323	15.788	15.009	-779	-4,9
<b>Resto semana</b>	26.847	20.404	23.037	27.268	27.995	32.598	31.620	30.470	23.031	29.419	26.268	-3.151	-10,7
<b>Nacional</b>	37.421	36.118	35.054	36.123	39.546	40.665	43.751	44.002	33.273	40.776	34.537	-6.239	-15,3
<b>Extranjero</b>	5.579	4.075	6.060	6.381	6.455	8.764	6.743	8.079	2.081	4.431	6.740	2.309	52,1

Total viajeros 2012 - 22

Fines de semana 2012 - 22

Extranjeros 2012 - 22



AGOSTO	2012	2013	2014	2015	2016	2017	2018	2019	2020	2021	2022	2021-22	Δ %
<b>Gijón</b>	43.000	40.193	41.114	42.504	46.000	49.429	50.494	52.081	35.354	45.207	41.277	-3.930	-8,7
<b>Oviedo</b>	44.840	56.516	62.064	62.682	61.067	59.247	61.927	60.093	46.797	60.065	58.123	-1.942	-3,2
<b>Resto Ast</b>	133.039	153.379	156.208	174.766	167.742	172.791	168.754	174.833	152.805	174.649	174.208	-441	-0,3
<b>ASTURIAS</b>	220.879	250.088	259.386	279.952	274.809	281.467	281.175	287.007	234.956	279.921	273.608	-6.313	-2,3
<b>Cuota Mdo.</b>	19,5	16,1	15,9	15,2	16,7	17,6	18,0	18,1	15,0	16,1	15,1	-1,1	-6,6

<b>Gijón</b>	43.000	40.193	41.114	42.504	46.000	49.429	50.494	52.081	35.354	45.207	41.277	-3.930	-8,7
<b>Oviedo</b>	44.840	56.516	62.064	62.682	61.067	59.247	61.927	60.093	46.797	60.065	58.123	-1.942	-3,2
<b>A Coruña</b>	46.351	49.330	46.836	52.190	60.259	59.975	50.761	56.010	26.345	51.353	48.955	-2.398	-4,7
<b>Santiago</b>	78.599	87.655	96.362	115.365	119.061	116.002	106.517	102.562	49.341	98.290	113.537	15.247	15,5
<b>Santander</b>	42.623	47.113	45.530	43.331	49.413	49.250	46.931	50.141	41.805	48.063	52.813	4.750	9,9
<b>Bilbao</b>	91.650	92.182	85.035	91.665	98.064	98.654	102.068	105.146	49.606	99.727	122.942	23.215	23,3
<b>San Sebastián</b>	58.516	58.187	59.230	63.035	66.299	71.513	72.173	73.245	55.713	79.559	82.121	2.562	3,2
<b>CIUDADES</b>	405.579	431.176	436.171	470.772	500.163	504.070	490.871	499.278	304.961	482.264	519.768	37.504	7,8
<b>Cuota Mdo.</b>	10,6	9,3	9,4	9,0	9,2	9,8	10,3	10,4	11,6	9,4	7,9	-1,4	-15,3

<b>Asturias</b>	220.879	250.088	259.386	279.952	274.809	281.467	281.175	287.007	234.956	279.921	273.608	-6.313	-2,3
<b>Galicia</b>	512.595	577.496	630.950	675.926	703.202	705.409	638.335	660.807	396.345	655.951	726.544	70.593	10,8
<b>Cantabria</b>	181.820	195.585	185.754	187.663	199.428	193.277	218.697	215.454	184.907	198.935	201.360	2.425	1,2
<b>País Vasco</b>	300.984	307.218	304.391	327.074	333.126	344.179	357.141	362.975	215.429	352.959	388.216	35.257	10,0
<b>ESPAÑA VERDE</b>	1.216.278	1.330.387	1.380.481	1.470.615	1.510.565	1.524.332	1.495.348	1.526.243	1.031.637	1.487.766	1.589.728	101.962	6,9
<b>Cuota Mdo.</b>	3,5	3,0	3,0	2,9	3,0	3,2	3,4	3,4	3,4	3,0	2,6	-0,4	-14,5

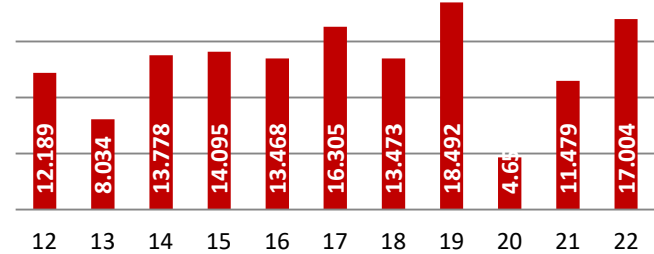
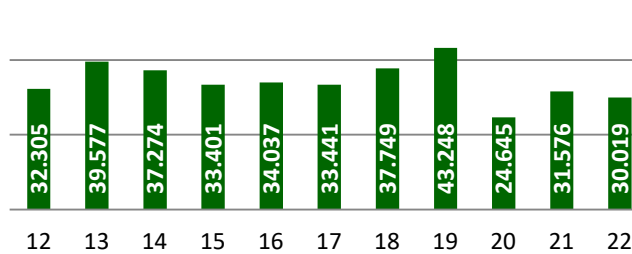
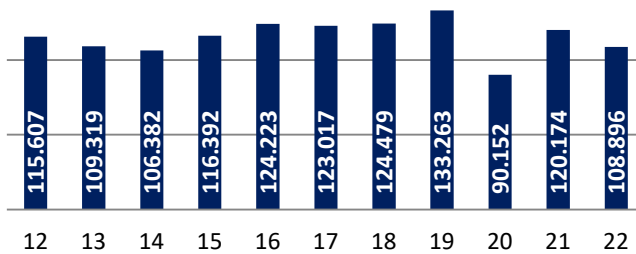


AGOSTO	2012	2013	2014	2015	2016	2017	2018	2019	2020	2021	2022	2021-22	Δ %
<b>GIJÓN</b>	115.607	109.319	106.382	116.392	124.223	123.017	124.479	133.263	90.152	120.174	108.896	-11.278	-9,4
<b>Fin de semana</b>	32.305	39.577	37.274	33.401	34.037	33.441	37.749	43.248	24.645	31.576	30.019	-1.557	-4,9
<b>Resto semana</b>	83.302	69.742	69.108	82.992	90.186	90.008	86.730	90.015	65.507	88.598	78.877	-9.721	-11,0
<b>Nacional</b>	103.418	101.285	92.604	102.298	110.755	106.712	111.006	114.771	85.495	108.695	91.892	-16.803	-15,5
<b>Extranjero</b>	12.189	8.034	13.778	14.095	13.468	16.305	13.473	18.492	4.657	11.479	17.004	5.525	48,1

Total viajeros 2012 - 22

Fines de semana 2012 - 22

Extranjeros 2012 - 22



AGOSTO	2012	2013	2014	2015	2016	2017	2018	2019	2020	2021	2022	2021-22	Δ %
<b>Gijón</b>	115.607	109.319	106.382	116.392	124.223	123.017	124.479	133.263	90.152	120.174	108.896	-11.278	-9,4
<b>Oviedo</b>	93.611	112.904	119.374	146.696	136.027	136.515	136.823	126.908	104.551	139.781	135.750	-4.031	-2,9
<b>Resto Ast</b>	338.335	373.788	386.529	412.411	419.498	428.908	426.882	456.681	400.679	461.438	428.665	-32.773	-7,1
<b>ASTURIAS</b>	547.553	596.011	612.285	675.499	679.748	688.440	688.184	716.852	595.382	721.393	673.311	-48.082	-6,7
<b>Cuota Mdo.</b>	21,1	18,3	17,4	17,2	18,3	17,9	18,1	18,6	15,1	16,7	16,2	-0,5	-2,9

<b>Gijón</b>	115.607	109.319	106.382	116.392	124.223	123.017	124.479	133.263	90.152	120.174	108.896	-11.278	-9,4
<b>Oviedo</b>	93.611	112.904	119.374	146.696	136.027	136.515	136.823	126.908	104.551	139.781	135.750	-4.031	-2,9
<b>A Coruña</b>	113.554	123.799	120.090	133.768	138.151	140.492	130.067	141.049	62.352	127.126	130.907	3.781	3,0
<b>Santiago</b>	147.122	158.627	177.067	195.455	207.853	205.795	193.378	189.279	90.392	187.653	206.665	19.012	10,1
<b>Santander</b>	105.878	116.854	116.396	116.460	123.931	126.956	124.421	130.727	102.477	122.404	117.609	-4.795	-3,9
<b>Bilbao</b>	185.466	184.452	182.823	195.751	207.164	203.747	209.384	221.444	98.027	214.923	249.400	34.477	16,0
<b>San Sebastián</b>	142.446	141.958	144.638	154.070	159.662	166.208	169.107	177.454	124.642	188.079	206.225	18.146	9,6
<b>CIUDADES</b>	903.684	947.913	966.770	1.058.592	1.097.011	1.102.730	1.087.659	1.120.124	672.593	1.100.140	1.155.452	55.312	5,0
<b>Cuota Mdo.</b>	12,8	11,5	11,0	11,0	11,3	11,2	11,4	11,9	13,4	10,9	9,4	-1,5	-13,7

<b>Asturias</b>	547.553	596.011	612.285	675.499	679.748	688.440	688.184	716.852	595.382	721.393	673.311	-48.082	-6,7
<b>Galicia</b>	1.192.208	1.286.495	1.348.682	1.456.226	1.524.943	1.615.964	1.500.957	1.561.585	919.073	1.518.874	1.614.350	95.476	6,3
<b>Cantabria</b>	457.399	507.054	493.156	516.631	553.669	539.936	579.992	561.388	467.296	553.446	552.595	-851	-0,2
<b>País Vasco</b>	633.462	645.400	646.291	701.193	724.659	746.094	755.036	774.103	434.538	764.305	829.960	65.655	8,6
<b>ESPAÑA VERDE</b>	2.830.622	3.034.960	3.100.414	3.349.549	3.483.019	3.590.434	3.524.169	3.613.928	2.416.289	3.558.018	3.670.216	112.198	3,2
<b>Cuota Mdo.</b>	4,1	3,6	3,4	3,5	3,6	3,4	3,5	3,7	3,7	3,4	3,0	-0,4	-12,2

AGOSTO	2012	2013	2014	2015	2016	2017	2018	2019	2020	2021	2022	2021-22	Δ %
<b>GIJÓN</b>	2,7	2,7	2,6	2,7	2,7	2,5	2,5	2,6	2,5	2,7	2,6	0,0	-0,8
<b>Fin de semana</b>	2,0	2,0	2,1	2,2	1,9	2,0	2,0	2,0	2,0	2,0	2,0	0,0	0,0
<b>Resto semana</b>	3,1	3,4	3,0	3,0	3,2	2,8	2,7	3,0	2,8	3,0	3,0	0,0	-0,3
<b>Nacional</b>	2,8	2,8	2,6	2,8	2,8	2,6	2,5	2,6	2,6	2,7	2,7	0,0	-0,2
<b>Extranjero</b>	2,2	2,0	2,3	2,2	2,1	1,9	2,0	2,3	2,2	2,6	2,5	-0,1	-2,6

AGOSTO	2012	2013	2014	2015	2016	2017	2018	2019	2020	2021	2022	2021-22	Δ %
<b>Gijón</b>	2,7	2,7	2,6	2,7	2,7	2,5	2,5	2,6	2,5	2,7	2,6	0,0	-0,8
<b>Oviedo</b>	2,1	2,0	1,9	2,3	2,2	2,3	2,2	2,1	2,2	2,3	2,3	0,0	0,4
<b>Resto Ast</b>	2,5	2,4	2,5	2,4	2,5	2,5	2,5	2,6	2,6	2,6	2,5	-0,2	-6,9
<b>ASTURIAS</b>	2,5	2,4	2,4	2,4	2,5	2,4	2,4	2,5	2,5	2,6	2,5	-0,1	-4,5

<b>Gijón</b>	2,7	2,7	2,6	2,7	2,7	2,5	2,5	2,6	2,5	2,7	2,6	0,0	-0,8
<b>Oviedo</b>	2,1	2,0	1,9	2,3	2,2	2,3	2,2	2,1	2,2	2,3	2,3	0,0	0,4
<b>A Coruña</b>	2,4	2,5	2,6	2,6	2,3	2,3	2,6	2,5	2,4	2,5	2,7	0,2	8,0
<b>Santiago</b>	1,9	1,8	1,8	1,7	1,7	1,8	1,8	1,8	1,8	1,9	1,8	-0,1	-4,7
<b>Santander</b>	2,5	2,5	2,6	2,7	2,5	2,6	2,7	2,6	2,5	2,5	2,2	-0,3	-12,6
<b>Bilbao</b>	2,0	2,0	2,1	2,1	2,1	2,1	2,1	2,1	2,0	2,2	2,0	-0,1	-5,9
<b>San Sebastian</b>	2,4	2,4	2,4	2,4	2,4	2,3	2,3	2,4	2,2	2,4	2,5	0,1	6,2
<b>CIUDADES</b>	2,2	2,2	2,2	2,2	2,2	2,2	2,2	2,2	2,2	2,3	2,2	-0,1	-2,6

<b>Asturias</b>	2,5	2,4	2,4	2,4	2,5	2,4	2,4	2,5	2,5	2,6	2,5	-0,1	-4,5
<b>Galicia</b>	2,3	2,2	2,1	2,2	2,2	2,3	2,4	2,4	2,3	2,3	2,2	-0,1	-4,0
<b>Cantabria</b>	2,5	2,6	2,7	2,8	2,8	2,8	2,7	2,6	2,5	2,8	2,7	0,0	-1,4
<b>País Vasco</b>	2,1	2,1	2,1	2,1	2,2	2,2	2,1	2,1	2,0	2,2	2,1	0,0	-1,3
<b>ESPAÑA VERDE</b>	2,3	2,3	2,2	2,3	2,3	2,4	2,4	2,4	2,3	2,4	2,3	-0,1	-3,5


















MENSUAL	2012	2013	2014	2015	2016	2017	2018	2019	2020	2021	2022	2021-22	Δ %
Gijón	76,7	75,0	73,8	73,0	79,8	81,2	80,7	82,1	64,3	80,2	75,3	-4,9	-6,1
Oviedo	64,6	53,6	64,7	65,8	79,8	79,1	73,8	75,3	69,1	80,9	75,3	-5,6	-6,9
Resto Ast	61,9	57,9	65,2	63,7	69,0	73,3	72,5	71,2	68,9	76,8	73,2	-3,6	-4,7
ASTURIAS	64,9	60,0	66,6	65,6	72,9	75,8	74,1	73,8	68,2	78,1	74,0	-4,2	-5,4
Gijón	76,7	75,0	73,8	73,0	79,8	81,2	80,7	82,1	64,3	80,2	75,3	-4,9	-6,1
Oviedo	64,6	53,6	64,7	65,8	79,8	79,1	73,8	75,3	69,1	80,9	75,3	-5,6	-6,9
A Coruña	65,9	69,3	74,1	75,8	78,3	79,0	82,3	83,0	49,4	76,1	79,7	3,7	4,8
Santiago	64,4	58,6	63,1	69,1	75,4	78,3	80,5	76,5	44,6	77,3	78,6	1,3	1,7
Santander	73,2	75,3	81,2	81,1	86,4	89,0	85,8	85,3	73,8	83,4	77,5	-5,9	-7,1
Bilbao	77,0	80,8	78,8	78,0	83,1	83,1	80,9	82,6	39,1	77,3	82,7	5,5	7,1
San Sebastian	87,0	90,0	88,4	88,7	89,9	91,6	88,9	88,1	63,5	83,9	84,0	0,2	0,2
CIUDADES	72,3	71,0	74,1	75,3	81,3	82,6	81,6	81,5	55,7	79,6	79,7	0,0	0,1

FIN SEMANA	2012	2013	2014	2015	2016	2017	2018	2019	2020	2021	2022	2021-22	Δ %
Gijón	86,6	82,3	84,1	83,3	86,5	84,7	85,1	87,3	63,3	86,0	84,6	-1,5	-1,7
Oviedo	67,7	57,6	64,9	65,6	75,1	81,2	76,2	77,9	67,0	82,5	80,9	-1,5	-1,8
Resto Ast	63,9	63,0	61,0	63,0	71,7	77,8	78,3	72,4	68,7	79,7	78,8	-1,0	-1,2
ASTURIAS	68,5	65,3	65,6	66,7	74,8	79,6	79,0	75,9	67,5	81,3	80,1	-1,2	-1,4
Gijón	86,6	82,3	84,1	83,3	86,5	84,7	85,1	87,3	63,3	86,0	84,6	-1,5	-1,7
Oviedo	67,7	57,6	64,9	65,6	75,1	81,2	76,2	77,9	67,0	82,5	80,9	-1,5	-1,8
A Coruña	74,9	72,0	71,6	77,1	79,5	82,5	82,1	82,7	53,0	79,7	80,2	0,5	0,6
Santiago	72,4	62,0	63,8	71,0	80,0	86,2	86,7	80,1	50,4	82,5	85,5	3,0	3,7
Santander	77,9	86,0	84,5	81,6	87,4	92,6	91,0	87,0	80,4	84,7	76,8	-7,9	-9,3
Bilbao	79,2	79,5	76,4	77,0	80,9	88,2	85,5	86,2	38,4	83,2	86,6	3,4	4,1
San Sebastian	89,4	91,3	88,7	91,2	92,1	93,2	91,3	89,4	68,8	88,0	85,7	-2,3	-2,7
CIUDADES	77,9	74,5	75,1	77,2	82,5	86,9	85,4	84,2	58,1	83,8	83,6	-0,2	-0,3


















POR SEMANA	2012	2013	2014	2015	2016	2017	2018	2019	2020	2021	2022	2021-22	Δ %
Gijón	73,2	72,5	68,8	68,1	77,1	80,0	79,2	79,9	64,7	78,2	72,1	-6,1	-7,7
Oviedo	63,6	52,2	64,6	65,9	81,7	78,4	73,0	74,2	70,0	80,4	73,3	-7,0	-8,8
ASTURIAS	63,7	58,2	67,0	65,0	72,1	74,4	72,4	72,9	68,5	77,0	71,8	-5,2	-6,8
Gijón	73,2	72,5	68,8	68,1	77,1	80,0	79,2	79,9	64,7	78,2	72,1	-6,1	-7,7
Oviedo	63,6	52,2	64,6	65,9	81,7	78,4	73,0	74,2	70,0	80,4	73,3	-7,0	-8,8
A Coruña	62,7	68,4	75,2	75,2	77,9	77,8	82,3	83,1	47,9	74,8	79,6	4,7	6,3
Santiago	61,6	57,4	62,8	68,2	73,5	75,6	78,3	75,1	42,3	75,4	76,2	0,7	1,0
Santander	71,6	71,6	79,6	80,8	85,9	87,8	83,9	84,6	71,1	82,9	77,7	-5,2	-6,2
Bilbao	76,2	81,3	79,9	78,5	84,0	81,3	79,3	81,1	39,4	75,2	81,4	6,2	8,2
San Sebastian	86,1	89,5	88,2	87,4	89,0	91,0	88,1	87,6	61,4	82,4	83,5	1,1	1,3
CIUDADES	70,3	69,8	73,6	74,4	80,8	81,1	80,3	80,5	54,7	78,2	78,3	0,1	0,2

ADR	2012	2013	2014	2015	2016	2017	2018	2019	2020	2021	2022	2021-22	Δ %
Gijón	78,22	82,25	87,46	90,72	102,20	97,08	99,48	94,54	93,51	105,73	122,95	17,22	16,3
Oviedo	71,65	64,45	62,30	62,61	81,32	87,32	83,17	83,16	79,15	92,51	109,82	17,31	18,7
Resto Ast	68,45	73,00	72,89	74,28	71,55	74,03	80,27	78,03	90,09	33,19	100,08	66,89	201,5
ASTURIAS	72,33	71,41	70,27	71,71	79,06	80,47	84,37	82,17	88,74	95,94	105,85	9,91	10,3
Gijón	78,22	82,25	87,46	90,72	102,20	97,08	99,48	94,54	93,51	105,73	122,95	17,22	16,3
Oviedo	71,65	64,45	62,30	62,61	81,32	87,32	83,17	83,16	79,15	92,51	109,82	17,31	18,7
A Coruña	57,89	59,71	59,51	62,62	71,21	72,73	75,92	80,97	75,10	94,62	100,93	6,31	6,7
Santiago	69,50	69,30	69,49	70,00	70,64	75,78	75,61	80,63	67,01	90,00	93,54	3,54	3,9
Santander	122,90	113,39	114,60	125,73	129,96	141,24	136,03	142,06	129,27	149,29	153,72	4,43	3,0
Bilbao	72,15	73,42	77,04	78,80	85,89	99,18	103,41	109,14	75,31	92,96	116,16	23,20	25,0
San Sebastian	135,92	144,38	154,16	161,33	174,56	180,54	184,00	195,30	134,65	186,90	220,82	33,92	18,1
CIUDADES	87,52	89,60	91,55	99,14	103,76	106,70	107,17	112,63	95,97	116,02	132,17	16,15	13,9
Asturias	72,33	71,41	70,27	71,71	79,06	80,47	84,37	82,17	88,74	95,94	105,85	9,91	10,3
Galicia	61,59	60,92	61,03	64,14	65,86	68,51	70,74	71,20	70,41	79,34	83,89	4,55	5,7
Cantabria	82,23	78,00	79,06	87,91	88,80	96,41	95,80	100,19	102,31	107,48	115,65	8,17	7,6
País Vasco	84,38	86,22	89,52	94,18	99,96	105,30	109,65	116,32	93,96	113,54	133,16	19,62	17,3
ESPAÑA VERDE	70,42	75,58	74,14	81,43	82,21	84,90	85,03	87,79	85,11	94,23	103,58	9,35	9,9

RevPAR	2012	2013	2014	2015	2016	2017	2018	2019	2020	2021	2022	2021-22	Δ %
Gijón	62,91	64,89	69,61	80,16	88,32	82,94	85,26	83,82	58,20	90,69	101,81	11,12	12,3
Oviedo	38,09	42,65	42,43	47,97	66,31	65,18	63,71	64,27	53,31	77,52	88,22	10,70	13,8
Resto Ast	40,45	42,71	45,05	48,28	50,14	55,23	58,58	58,19	64,36	75,94	76,98	1,04	1,4
ASTURIAS	43,86	47,28	47,26	54,08	61,63	60,90	63,44	63,61	61,46	78,63	83,13	4,50	5,7
Gijón	62,91	64,89	69,61	80,16	88,32	82,94	85,26	83,82	58,20	90,69	101,81	11,12	12,3
Oviedo	38,09	42,65	42,43	47,97	66,31	65,18	63,71	64,27	53,31	77,52	88,22	10,70	13,8
A Coruña	39,71	44,84	47,23	50,83	57,83	61,58	63,59	69,93	39,26	76,66	83,76	7,10	9,3
Santiago	42,78	44,94	47,50	51,76	54,79	61,49	60,15	62,07	29,65	71,55	78,70	7,15	10,0
Santander	100,45	96,73	95,20	113,56	117,55	128,87	124,07	130,31	102,42	127,14	124,37	-2,77	-2,2
Bilbao	58,12	57,21	63,46	67,31	75,96	85,95	91,41	95,45	29,06	75,15	97,51	22,36	29,8
San Sebastian	127,12	130,46	140,13	152,77	166,05	166,58	172,13	181,84	92,09	161,26	195,77	34,51	21,4
CIUDADES	65,96	65,59	69,19	77,87	86,45	91,81	90,66	96,09	54,58	95,78	110,68	14,90	15,6
Asturias	43,86	47,28	47,26	54,08	61,63	60,90	63,44	63,61	61,46	78,63	83,13	4,50	5,7
Galicia	31,57	33,67	34,60	40,27	42,78	46,62	47,08	48,59	31,69	55,45	59,98	4,53	8,2
Cantabria	52,14	54,56	55,31	66,79	71,33	76,41	77,73	78,01	74,81	86,30	93,89	7,59	8,8
País Vasco	63,61	65,53	68,82	78,00	84,24	88,89	93,48	99,88	49,99	92,39	113,33	20,94	22,7
ESPAÑA VERDE	42,77	44,67	46,62	52,39	57,66	62,28	62,98	65,34	46,83	71,53	79,66	8,13	11,4

FACTURACIÓN	2012	2013	2014	2015	2016	2017	2018	2019	2020	2021	2022	2021-22	Δ %	
Gijón	4.984	4.932	5.373	6.195	7.158	6.722	6.594	6.483	4.076	6.733	7.259	525,8	7,8	
Oviedo	3.324	3.648	3.803	4.369	5.602	6.009	5.795	5.846	4.034	6.628	7.786	1.158,2	17,5	
Resto Ast	12.212	12.870	13.161	14.764	15.041	15.773	17.270	17.410	18.758	22.585	22.288	-296,8	-1,3	
ASTURIAS	20.520	21.450	22.336	25.328	27.800	28.504	29.659	29.738	26.868	35.946	37.333	1.387,2	3,9	
Gijón	4.984	4.932	5.373	6.195	7.158	6.722	6.594	6.483	4.076	6.733	7.259	525,8	7,8	
Oviedo	3.324	3.648	3.803	4.369	5.602	6.009	5.795	5.846	4.034	6.628	7.786	1.158,2	17,5	
A Coruña	3.467	3.990	3.970	4.552	5.256	5.422	5.275	5.801	2.641	6.687	7.205	518,1	7,7	
Santiago	5.629	5.901	6.299	6.964	7.506	8.166	7.874	8.126	3.220	8.786	10.713	1.927,0	21,9	
Santander	7.042	7.004	6.891	7.787	8.261	9.324	8.781	9.222	6.798	9.207	9.191	-15,5	-0,2	
Bilbao	6.973	6.990	7.691	8.321	9.558	11.047	11.751	12.271	3.726	10.565	14.748	4.183,3	39,6	
San Sebastian	10.082	10.481	11.410	13.090	14.609	15.513	16.312	17.232	9.021	17.762	23.608	5.846,2	32,9	
CIUDADES	41.502	42.944	45.437	51.278	57.949	62.202	62.383	64.981	33.515	66.368	80.511	14.143,2	21,3	
Asturias	20.520	21.450	22.336	25.328	27.800	28.504	29.659	29.738	26.868	35.946	37.333	1.387,2	3,9	
Galicia	38.822	41.501	43.308	49.221	52.489	57.604	56.799	58.620	35.091	64.536	72.973	8.437,0	13,1	
Cantabria	18.964	19.686	19.740	22.757	24.200	26.037	27.251	27.349	23.987	29.755	32.785	3.030,2	10,2	
País Vasco	28.339	29.332	30.930	35.283	38.712	42.119	44.879	47.952	22.292	45.911	58.608	12.696,3	27,7	
ESPAÑA VERDE	106.645	111.969	116.315	132.589	143.201	154.263	158.587	163.659	108.238	176.149	201.699	25.550,7	14,5	

(\*) Facturación IVA no incluido sólo en concepto de alojamiento (miles de euros)

GASTO	2012	2013	2014	2015	2016	2017	2018	2019	2020	2021	2022	2021-22	Δ %	
Gijón	43,11	45,11	50,50	53,22	57,62	54,64	52,98	48,65	45,21	56,03	66,66	10,6	19,0	
Oviedo	35,51	32,31	31,85	29,78	41,18	44,02	42,35	46,06	38,58	47,42	57,36	9,9	21,0	
Resto Ast	36,09	34,43	34,05	35,80	35,85	36,77	40,46	38,12	46,82	48,95	51,99	3,0	6,2	
ASTURIAS	37,48	35,99	36,48	37,50	40,90	41,40	43,10	41,48	45,13	49,83	55,45	5,6	11,3	
Gijón	43,11	45,11	50,50	53,22	57,62	54,64	52,98	48,65	45,21	56,03	66,66	10,6	19,0	
Oviedo	35,51	32,31	31,85	29,78	41,18	44,02	42,35	46,06	38,58	47,42	57,36	9,9	21,0	
A Coruña	30,53	32,23	33,06	34,03	38,05	38,59	40,56	41,13	42,36	52,60	55,04	2,4	4,6	
Santiago	38,26	37,20	35,58	35,63	36,11	39,68	40,72	42,93	35,62	46,82	51,84	5,0	10,7	
Santander	66,51	59,93	59,21	66,86	66,66	73,44	70,57	70,55	66,33	75,22	78,15	2,9	3,9	
Bilbao	37,60	37,89	42,07	42,51	46,14	54,22	56,12	55,41	38,01	49,16	59,14	10,0	20,3	
San Sebastian	70,78	73,83	78,88	84,96	91,50	93,33	96,46	97,11	72,38	94,44	114,48	20,0	21,2	
CIUDADES	45,93	45,30	47,00	48,44	52,82	56,41	57,36	58,01	49,83	60,33	69,68	9,4	15,5	
Asturias	37,48	35,99	36,48	37,50	40,90	41,40	43,10	41,48	45,13	49,83	55,45	5,6	11,3	
Galicia	32,56	32,26	32,11	33,80	34,42	35,65	37,84	37,54	38,18	42,49	45,20	2,7	6,4	
Cantabria	41,46	38,82	40,03	44,05	43,71	48,22	46,98	48,72	51,33	53,76	59,33	5,6	10,4	
País Vasco	44,74	45,45	47,86	50,32	53,42	56,45	59,44	61,95	51,30	60,07	70,62	10,5	17,6	
ESPAÑA VERDE	37,68	36,89	37,52	39,58	41,11	42,97	45,00	45,29	44,80	49,51	54,96	5,4	11,0	

(\*) Gasto medio por persona y noche IVA no incluido sólo en concepto de alojamiento (euros)

## PRINCIPALES RESULTADOS ACUMULADOS

La cifra de viajeros alojados en establecimientos hoteleros registrada entre enero y agosto según el INE asciende a 216.227 personas lo que representa un incremento del +60,1% respecto al mismo periodo de 2021 y suma 81.200 viajeros a los que se registraban el año pasado por estas fechas. La cifra de pernoctaciones se sitúa en 514.788 plazas ocupadas y aumenta un +48,6% respecto al año pasado. La estancia media se sitúa en 2,4 noches.

Según los datos oficiales, respecto a 2019, la cifra de viajeros alojados en hoteles es aún un -28,9% inferior y la de pernoctaciones un -17,7% menor, sin embargo, si se tienen en cuenta los datos obtenidos a partir del número de plazas realmente ofertadas en la ciudad a lo largo de este año la cifra acumulada de viajeros se situaría en 231.032 personas y la de pernoctaciones en 550.369 plazas ocupadas por lo que la cifra de viajeros sería un -24,0% inferior a las de 2019 y la de pernoctaciones un -12,1% menor.

En relación con la tasa de ocupación, la media de los primeros ocho meses del año es del 49,2%, lo que supone un incremento del +14,0% respecto al año pasado y se encuentra entre las mejores de la serie histórica; la tasa de ocupación registrada en Gijón durante el mismo periodo de 2021 era del 43,2% mientras que en 2020 alcanzaba el 44,8% y en 2019 el 51,9%. Oviedo registra, en lo que va de año, una ocupación media del 45,5%.

En cuanto a la tarifa media diaria (ADR) para los primeros ocho meses del año, señalar que esta se sitúa en 75,17 euros por lo que es similar a la registrada el año pasado (75,46 euros); respecto a 2019 (65,01 euros) el incremento es del +15,6%. El RevPAR en Gijón es de 43,06 euros de media

para los primeros ocho meses del año lo que representa un +13,5% más que en 2021, y se traduce en un incremento de 5,11 euros respecto al año pasado; respecto a 2019 crece un +12,0%.

A partir de la encuesta de demanda elaborada mensualmente por InvesMark se comprueba que durante los ocho primeros meses del año han visitado la ciudad más de un millón de personas (1.025.935 visitantes) y son un +37,3% más que el año pasado, aunque aún es un -8,4% menor que la cifra registrada en 2019 (891.953 visitantes).

Los turistas alojados en la ciudad alcanzan la cifra de 656.923 personas por lo que crece un +44,5% la cifra de personas alojadas el año pasado en el mismo periodo de tiempo. De ellas, 216.227 han pernoctado en hoteles (81.200 más que en 2021), 28.861 en alojamientos extrahoteleros (7.760 más), 18.720 en viviendas vacacionales o viviendas de uso turístico (4.315 más) y 393.116 en alojamientos privados en propiedad (propios o de amigos o familiares) con un incremento de 109.156 personas.

De las 3.675.252 pernoctaciones registradas en este periodo de tiempo (964.040 más que el año pasado), 514.788 se han realizado en hoteles (168.344 más que en 2021), 105.748 en alojamientos extrahoteleros (21.064 más), 75.863 en viviendas vacacionales o de uso turístico (15.223 más) y 2.978.853 en viviendas privadas (propias o de amigos o familiares), 759.409 más que el año pasado.

La cifra total de excursionistas es de 369.012 personas por lo que crece en 74.291 respecto al año pasado y supera ya a las cifras registradas antes de la pandemia (338.550 en los primeros ocho meses de 2019) situándose en su máximo histórico.

# ACUMULADO Actividad Turística en Gijón



DEMANDA	2012	2013	2014	2015	2016	2017	2018	2019	2020	2021	2022	2021-22	Δ %
<b>VISITANTES</b>	749.810	797.391	855.115	1.010.218	1.065.201	1.133.268	1.103.710	1.119.835	550.520	747.045	1.025.935	278.890	37,3
<b>TURISTAS</b>	521.340	522.853	565.263	675.269	709.883	771.777	760.311	781.284	371.607	454.493	656.923	202.430	44,5
Hoteles	209.475	201.620	219.730	246.610	264.687	287.638	294.732	303.909	132.641	135.027	216.227	81.200	60,1
Aloj Extrahoteleros	23.748	21.243	22.802	29.451	30.898	33.193	31.136	32.338	17.307	21.101	28.861	7.760	36,8
Priv Alquiler	11.646	12.126	12.762	15.596	16.472	17.827	17.559	18.519	9.995	14.405	18.720	4.315	30,0
Privado Prop	276.471	287.864	309.969	383.613	397.826	433.120	416.883	426.519	211.664	283.960	393.116	109.156	38,4
<b>EXCURSIONISTAS</b>	228.469	274.539	284.877	334.948	355.318	361.491	343.399	338.550	178.913	294.720	369.012	74.291	25,2
<b>PERNOCTACIONES</b>	2.798.774	2.757.159	2.908.144	3.344.180	3.610.270	3.914.803	3.781.832	3.894.393	2.047.171	2.711.212	3.675.252	964.040	35,6
Hoteles	465.668	432.272	459.471	529.094	574.776	577.170	591.118	625.868	320.610	346.444	514.788	168.344	48,6
Aloj Extrahoteleros	91.631	78.879	82.242	98.617	107.398	116.836	109.032	114.340	68.511	84.684	105.748	21.064	24,9
Priv Alquiler	50.211	50.312	52.357	58.873	62.016	70.381	69.943	74.566	45.227	60.640	75.863	15.223	25,1
Privado Prop	2.191.264	2.195.696	2.314.074	2.657.595	2.866.079	3.150.416	3.011.739	3.114.370	1.612.823	2.219.444	2.978.853	759.409	34,2

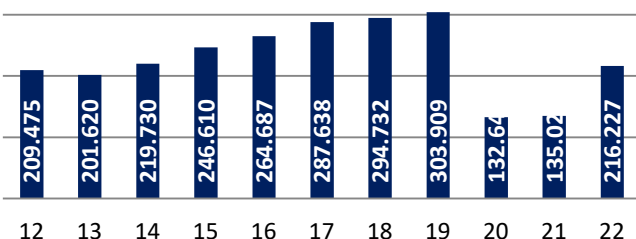
MESES	ENE	FEB	MAR	ABR	MAY	JUN	JUL	AGO	SEP	OCT	NOV	DIC	TOTAL
<b>VISITANTES</b>	59.232	121.148	198.020	298.377	439.986	609.256	801.576	1.025.935					1.025.935
<b>TURISTAS</b>	41.196	81.392	133.587	201.656	295.310	403.140	525.111	656.923					656.923
Hoteles	10.139	26.764	47.455	77.724	105.512	136.988	174.950	216.227					216.227
Aloj Extrah.	636	1.483	2.905	5.227	7.723	12.229	19.678	28.861					28.861
Priv Alquiler	728	1.334	2.275	3.490	5.306	9.092	13.509	18.720					18.720
Privado Prop	29.693	51.811	80.952	115.215	176.769	244.831	316.974	393.116					393.116
<b>EXCURSION.</b>	18.036	39.756	64.434	96.721	144.676	206.116	276.466	369.012					369.012
<b>PERNOCTACION</b>	199.777	365.416	598.469	953.666	1.448.002	2.006.659	2.802.977	3.675.252					3.675.252
Hoteles	24.788	59.793	102.845	171.050	235.103	311.166	405.892	514.788					514.788
Aloj Extrah.	1.644	3.593	6.824	13.151	19.390	31.859	64.815	105.748					105.748
Priv Alquiler	2.314	4.922	8.237	12.727	19.253	29.963	48.675	75.863					75.863
Privado Prop	171.030	297.108	480.563	756.737	1.174.256	1.633.671	2.283.595	2.978.853					2.978.853

HOTELES	2012	2013	2014	2015	2016	2017	2018	2019	2020	2021	2022	2021-22	Δ %
<b>Viajeros</b>	209.475	201.620	219.730	246.610	264.687	287.638	294.732	303.909	132.641	135.027	216.227	81.200	60,1
Nacional	185.845	177.958	189.725	214.650	229.208	247.349	246.778	248.550	121.150	122.977	182.430	59.453	48,3
Extranjero	23.630	23.662	30.004	31.959	35.479	40.290	47.954	55.359	11.491	12.050	33.797	21.747	180,5
<b>Pernoctaciones</b>	465.668	432.272	459.471	529.094	574.776	577.170	591.118	625.868	320.610	346.444	514.788	168.344	48,6
Nacional	413.548	384.517	399.677	457.554	490.827	499.408	501.894	518.406	292.404	313.744	425.406	111.662	35,6
Extranjero	52.120	47.755	59.794	71.541	83.949	77.763	89.224	107.462	28.206	32.700	89.382	56.682	173,3
<b>T. Ocupación</b>	46,4	39,9	40,5	42,4	48,7	51,5	49,8	51,9	44,8	43,2	49,2	6,0	14,0
Fin Semana	60,5	51,1	52,6	58,3	60,7	61,6	62,4	61,2	52,0	48,1	61,3	13,3	27,6
Por Semana	40,7	35,4	35,6	36,0	43,9	47,6	44,9	48,2	41,9	41,3	44,4	3,2	7,7
<b>ADR</b>				70,94	70,41	64,63	70,88	65,01	63,96	75,46	75,17	-0,3	-0,4
<b>RevPAR</b>				36,13	39,04	38,30	40,25	38,46	33,10	37,95	43,06	5,1	13,5
<b>Factuación (Mill €)</b>				20,9	23,1	23,3	23,8	22,7	10,9	15,4	22,6	7,2	47,0

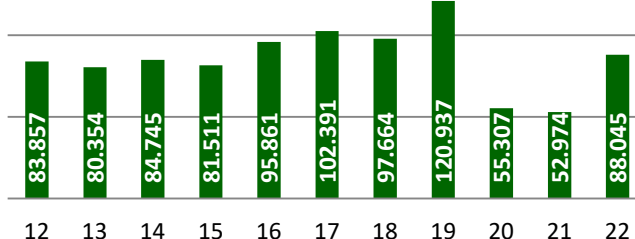
# ACUMULADO Viajeros

AGOSTO	2012	2013	2014	2015	2016	2017	2018	2019	2020	2021	2022	2021-22	Δ %
<b>GIJÓN</b>	209.475	201.620	219.730	246.610	264.687	287.638	294.732	303.909	132.641	135.027	216.227	81.200	60,1
<b>Fin de semana</b>	83.857	80.354	84.745	81.511	95.861	102.391	97.664	120.937	55.307	52.974	88.045	35.071	66,2
<b>Resto semana</b>	125.618	121.266	134.985	165.099	168.826	185.248	197.068	182.972	77.335	82.053	128.182	46.129	56,2
<b>Nacional</b>	185.845	177.958	189.725	214.650	229.208	247.349	246.778	248.550	121.150	122.977	182.430	59.453	48,3
<b>Extranjero</b>	23.630	23.662	30.004	31.959	35.479	40.290	47.954	55.359	11.491	12.050	33.797	21.747	180,5

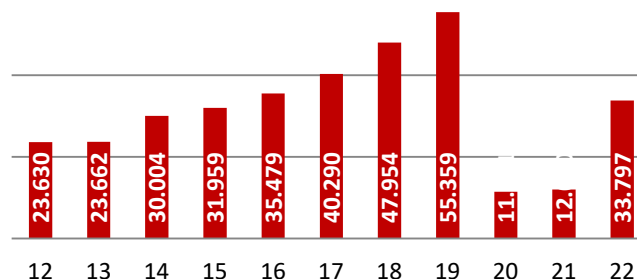
Total viajeros 2012 - 22



Fines de semana 2012 - 22



Extranjeros 2012 - 22



AGOSTO	2012	2013	2014	2015	2016	2017	2018	2019	2020	2021	2022	2021-22	Δ %
<b>Gijón</b>	209.475	201.620	219.730	246.610	264.687	287.638	294.732	303.909	132.641	135.027	216.227	81.200	60,1
<b>Oviedo</b>	231.208	261.965	294.414	327.243	342.971	317.336	318.731	294.495	147.896	184.336	309.218	124.882	67,7
<b>Resto</b>	500.581	525.883	518.259	588.949	575.781	620.934	603.847	638.645	349.088	436.293	656.114	219.821	50,4
<b>ASTURIAS</b>	941.264	989.468	1.032.403	1.162.802	1.183.439	1.225.908	1.217.310	1.237.049	629.626	755.656	1.181.559	425.903	56,4
<b>Cuota Mdo.</b>	22,3	20,4	21,3	21,2	22,4	23,5	24,2	24,6	21,1	17,9	18,3	0,4	2,4

<b>Gijón</b>	209.475	201.620	219.730	246.610	264.687	287.638	294.732	303.909	132.641	135.027	216.227	81.200	60,1
<b>Oviedo</b>	231.208	261.965	294.414	327.243	342.971	317.336	318.731	294.495	147.896	184.336	309.218	124.882	67,7
<b>A Coruña</b>	224.602	240.199	242.008	268.616	315.423	340.186	295.241	311.418	124.709	172.113	288.262	116.149	67,5
<b>Santiago</b>	364.760	396.293	423.040	508.275	549.374	553.396	502.687	525.624	169.556	259.564	560.688	301.124	116,0
<b>Santander</b>	244.256	244.214	235.845	245.321	266.792	304.261	298.306	313.398	151.685	167.273	281.485	114.212	68,3
<b>Bilbao</b>	536.780	510.595	511.837	551.089	596.174	610.302	628.850	643.120	255.820	327.784	675.876	348.092	106,2
<b>San Sebastian</b>	355.423	357.131	361.963	382.838	417.018	432.353	442.048	462.496	217.808	262.186	509.647	247.461	94,4
<b>CIUDADES</b>	2.166.504	2.212.017	2.288.837	2.529.992	2.752.439	2.845.472	2.780.595	2.854.460	1.200.116	1.508.283	2.841.403	1.333.120	88,4
<b>Cuota Mdo.</b>	9,7	9,1	9,6	9,7	9,6	10,1	10,6	10,6	11,1	9,0	7,6	-1,3	-15,0

<b>Asturias</b>	941.264	989.468	1.032.403	1.162.802	1.183.439	1.225.908	1.217.310	1.237.049	629.626	755.656	1.181.559	425.903	56,4
<b>Galicia</b>	2.223.578	2.348.852	2.520.179	2.845.265	2.998.165	3.097.661	2.871.286	3.029.504	1.199.880	1.854.027	3.165.306	1.311.279	70,7
<b>Cantabria</b>	739.626	742.174	730.516	762.756	817.686	857.518	908.365	932.716	481.006	563.862	894.609	330.747	58,7
<b>País Vasco</b>	1.661.621	1.640.409	1.648.113	1.787.725	1.909.424	2.006.190	2.085.742	2.143.716	918.124	1.195.986	2.163.592	967.606	80,9
<b>ESPAÑA VERDE</b>	5.566.089	5.720.903	5.931.211	6.558.548	6.908.714	7.187.277	7.082.703	7.342.985	3.228.636	4.369.531	7.405.066	3.035.535	69,5
<b>Cuota Mdo.</b>	3,8	3,5	3,7	3,8	3,8	4,0	4,2	4,1	4,1	3,1	2,9	-0,2	-5,5

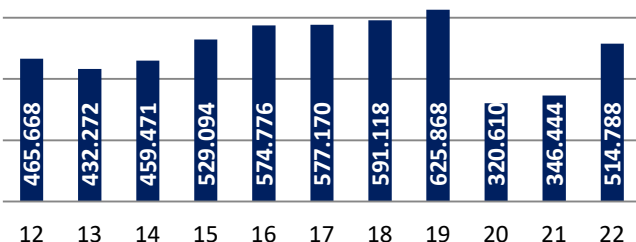


# ACUMULADO Pernoctaciones

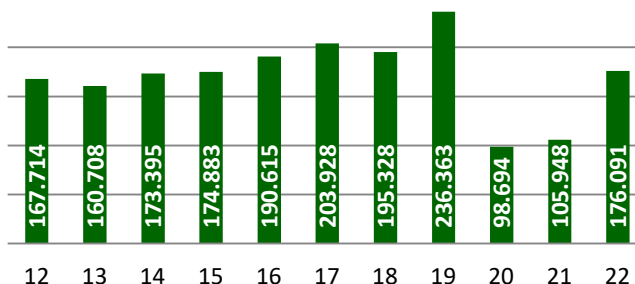


AGOSTO	2012	2013	2014	2015	2016	2017	2018	2019	2020	2021	2022	2021-22	Δ %
<b>GIJÓN</b>	465.668	432.272	459.471	529.094	574.776	577.170	591.118	625.868	320.610	346.444	514.788	168.344	48,6
<b>Fin de semana</b>	167.714	160.708	173.395	174.883	190.615	203.928	195.328	236.363	98.694	105.948	176.091	70.142	66,2
<b>Resto semana</b>	297.954	271.564	286.076	354.211	384.161	374.606	395.790	389.504	221.917	240.496	338.697	98.202	40,8
<b>Nacional</b>	413.548	384.517	399.677	457.554	490.827	499.408	501.894	518.406	292.404	313.744	425.406	111.662	35,6
<b>Extranjero</b>	52.120	47.755	59.794	71.541	83.949	77.763	89.224	107.462	28.206	32.700	89.382	56.682	173,3

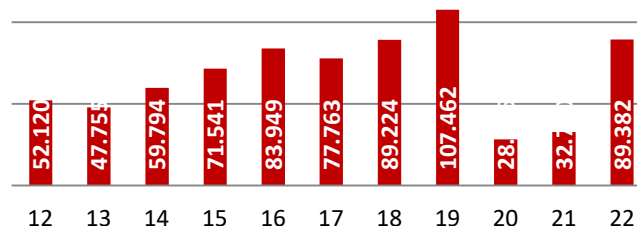
Total viajeros 2012 - 22



Fines de semana 2012 - 22



Extranjeros 2012 - 22



AGOSTO	2012	2013	2014	2015	2016	2017	2018	2019	2020	2021	2022	2021-22	Δ %
<b>Gijón</b>	465.668	432.272	459.471	529.094	574.776	577.170	591.118	625.868	320.610	346.444	514.788	168.344	48,6
<b>Oviedo</b>	457.973	468.672	507.857	599.082	630.182	630.325	601.297	559.058	294.503	376.818	607.378	230.560	61,2
<b>Resto</b>	1.091.626	1.142.086	1.096.039	1.233.905	1.224.660	1.337.417	1.325.415	1.451.907	792.165	1.011.813	1.432.266	420.453	41,6
<b>ASTURIAS</b>	2.015.267	2.043.030	2.063.367	2.362.081	2.429.618	2.544.912	2.517.830	2.636.833	1.407.279	1.735.075	2.554.432	819.357	47,2
<b>Cuota Mdo.</b>	23,1	21,2	22,3	22,4	23,7	22,7	23,5	23,7	22,8	20,0	20,2	0,2	0,9

<b>Gijón</b>	465.668	432.272	459.471	529.094	574.776	577.170	591.118	625.868	320.610	346.444	514.788	168.344	48,6
<b>Oviedo</b>	457.973	468.672	507.857	599.082	630.182	630.325	601.297	559.058	294.503	376.818	607.378	230.560	61,2
<b>A Coruña</b>	491.603	506.126	543.700	573.549	619.978	658.847	631.205	676.961	283.967	406.103	592.896	186.793	46,0
<b>Santiago</b>	714.672	752.320	780.037	869.010	908.822	950.338	912.808	975.482	322.960	490.999	996.360	505.361	102,9
<b>Santander</b>	483.967	495.460	496.845	510.553	551.097	624.188	608.026	635.201	305.198	358.129	600.762	242.633	67,8
<b>Bilbao</b>	989.108	931.701	965.126	1.060.976	1.093.250	1.167.794	1.196.072	1.263.562	498.044	619.320	1.272.551	653.231	105,5
<b>San Sebastian</b>	705.924	730.647	736.399	795.761	842.174	887.876	920.319	973.270	428.554	535.403	1.113.465	578.062	108,0
<b>CIUDADES</b>	4.308.915	4.317.198	4.489.435	4.938.025	5.220.279	5.496.538	5.460.845	5.709.402	2.453.837	3.133.216	5.698.200	2.564.984	81,9
<b>Cuota Mdo.</b>	10,8	10,0	10,2	10,7	11,0	10,5	10,8	11,0	13,1	11,1	9,0	-2,0	-18,3

<b>Asturias</b>	2.015.267	2.043.030	2.063.367	2.362.081	2.429.618	2.544.912	2.517.830	2.636.833	1.407.279	1.735.075	2.554.432	819.357	47,2
<b>Galicia</b>	4.633.371	4.723.210	4.923.917	5.393.985	5.720.344	6.133.765	5.847.898	6.207.502	2.573.589	3.986.556	6.230.023	2.243.467	56,3
<b>Cantabria</b>	1.647.084	1.678.448	1.705.040	1.784.623	1.933.871	2.024.270	2.070.631	2.106.279	1.062.178	1.343.987	2.101.244	757.257	56,3
<b>País Vasco</b>	3.170.298	3.100.925	3.134.996	3.458.223	3.635.837	3.921.873	4.052.879	4.176.163	1.740.038	2.304.818	4.219.769	1.914.951	83,1
<b>ESPAÑA VERDE</b>	11.466.020	11.545.613	11.827.320	12.998.912	13.719.670	14.624.820	14.489.238	15.126.777	6.783.084	9.370.436	#####	5.735.032	61,2
<b>Cuota Mdo.</b>	4,1	3,7	3,9	4,1	4,2	3,9	4,1	4,1	4,7	3,7	3,4	-0,3	-7,8

# ACUMULADO Estancia Media



AGOSTO	2012	2013	2014	2015	2016	2017	2018	2019	2020	2021	2022	2021-22	Δ %
<b>GIJÓN</b>	2,2	2,1	2,1	2,1	2,2	2,0	2,0	2,1	2,4	2,6	2,4	-0,2	-7,2
<b>Fin de semana</b>	2,0	2,0	2,0	2,1	2,0	2,0	2,0	2,0	1,8	2,0	2,0	0,0	0,0
<b>Resto semana</b>	2,4	2,2	2,1	2,1	2,3	2,0	2,0	2,1	2,9	2,9	2,6	-0,3	-9,8
<b>Nacional</b>	2,2	2,2	2,1	2,1	2,1	2,0	2,0	2,1	2,4	2,6	2,3	-0,2	-8,6
<b>Extranjero</b>	2,2	2,0	2,0	2,2	2,4	1,9	1,9	1,9	2,5	2,7	2,6	-0,1	-2,5

AGOSTO	2012	2013	2014	2015	2016	2017	2018	2019	2020	2021	2022	2021-22	Δ %
<b>Gijón</b>	2,2	2,1	2,1	2,1	2,2	2,0	2,0	2,1	2,4	2,6	2,4	-0,2	-7,2
<b>Oviedo</b>	2,0	1,8	1,7	1,8	1,8	2,0	1,9	1,9	2,0	2,0	2,0	-0,1	-3,9
<b>Resto</b>	2,2	2,2	2,1	2,1	2,1	2,2	2,2	2,3	2,3	2,3	2,2	-0,1	-5,9
<b>ASTURIAS</b>	2,1	2,1	2,0	2,0	2,1	2,1	2,1	2,1	2,2	2,3	2,2	-0,1	-5,8

<b>Gijón</b>	2,2	2,1	2,1	2,1	2,2	2,0	2,0	2,1	2,4	2,6	2,4	-0,2	-7,2
<b>Oviedo</b>	2,0	1,8	1,7	1,8	1,8	2,0	1,9	1,9	2,0	2,0	2,0	-0,1	-3,9
<b>A Coruña</b>	2,2	2,1	2,2	2,1	2,0	1,9	2,1	2,2	2,3	2,4	2,1	-0,3	-12,8
<b>Santiago</b>	2,0	1,9	1,8	1,7	1,7	1,7	1,8	1,9	1,9	1,9	1,8	-0,1	-6,1
<b>Santander</b>	2,0	2,0	2,1	2,1	2,1	2,1	2,0	2,0	2,0	2,1	2,1	0,0	-0,3
<b>Bilbao</b>	1,8	1,8	1,9	1,9	1,8	1,9	1,9	2,0	1,9	1,9	1,9	0,0	-0,3
<b>San Sebastian</b>	2,0	2,0	2,0	2,1	2,0	2,1	2,1	2,1	2,0	2,0	2,2	0,1	7,0
<b>CIUDADES</b>	2,0	2,0	2,0	2,0	1,9	1,9	2,0	2,0	2,0	2,1	2,0	-0,1	-3,5

<b>Asturias</b>	2,1	2,1	2,0	2,0	2,1	2,1	2,1	2,1	2,2	2,3	2,2	-0,1	-5,8
<b>Galicia</b>	2,1	2,0	2,0	1,9	1,9	2,0	2,0	2,0	2,1	2,2	2,0	-0,2	-8,5
<b>Cantabria</b>	2,2	2,3	2,3	2,3	2,4	2,4	2,3	2,3	2,2	2,4	2,3	0,0	-1,5
<b>País Vasco</b>	1,9	1,9	1,9	1,9	1,9	2,0	1,9	1,9	1,9	1,9	2,0	0,0	1,2
<b>ESPAÑA VERDE</b>	2,1	2,0	2,0	2,0	2,0	2,0	2,0	2,1	2,1	2,1	2,0	-0,1	-4,9

# ACUMULADO Tasas de ocupación



MENSUAL	2012	2013	2014	2015	2016	2017	2018	2019	2020	2021	2022
Gijón	46,4	39,9	40,5	42,4	48,7	51,5	49,8	51,9	44,8	43,2	49,2
Oviedo	39,9	35,2	34,9	36,7	42,6	45,0	45,0	43,1	39,4	39,7	45,5
Resto Ast	30,9	29,5	32,6	31,8	35,8	35,6	38,2	37,0	38,1	41,1	42,9
ASTURIAS	35,7	32,7	34,5	34,9	39,8	40,9	42,0	41,1	39,7	41,2	44,6
Gijón	46,4	39,9	40,5	42,4	48,7	51,5	49,8	51,9	44,8	43,2	49,2
Oviedo	39,9	35,2	34,9	36,7	42,6	45,0	45,0	43,1	39,4	39,7	45,5
A Coruña	43,1	39,4	40,6	44,6	45,0	46,8	50,3	52,1	38,8	39,4	48,7
Santiago	43,2	38,8	42,1	42,3	47,0	48,2	52,9	50,6	30,3	33,8	55,2
Santander	50,4	49,7	48,9	49,3	52,7	56,0	58,8	59,1	46,7	43,7	57,1
Bilbao	55,1	55,7	54,2	53,4	58,4	58,4	60,5	61,2	37,8	33,5	54,6
San Sebastian	61,5	62,8	61,8	61,4	63,2	64,2	64,5	65,3	42,9	41,4	61,2
CIUDADES	48,4	45,6	46,1	47,0	51,1	52,8	54,8	54,9	39,4	38,2	53,7

2021-22	Δ %
6,0	14,0
5,8	14,6
1,8	4,4
3,5	8,4
6,0	14,0
5,8	14,6
9,3	23,6
21,4	63,2
13,4	30,6
21,1	63,0
19,8	47,9
15,5	40,5

FIN SEMANA	2012	2013	2014	2015	2016	2017	2018	2019	2020	2021	2022
Gijón	60,5	51,1	52,6	58,3	60,7	61,6	62,4	61,2	52,0	48,1	61,3
Oviedo	47,7	40,3	42,2	43,9	50,0	55,2	54,0	52,5	47,1	42,1	53,4
Resto Ast	34,9	36,0	37,5	39,0	45,2	44,4	45,7	44,3	43,0	45,9	50,7
ASTURIAS	42,3	39,8	41,3	43,7	49,2	50,2	50,9	49,3	45,7	45,4	53,3
Gijón	60,5	51,1	52,6	58,3	60,7	61,6	62,4	61,2	52,0	48,1	61,3
Oviedo	47,7	40,3	42,2	43,9	50,0	55,2	54,0	52,5	47,1	42,1	53,4
A Coruña	48,3	43,5	45,4	50,5	49,9	53,5	58,4	57,2	43,0	43,2	57,9
Santiago	49,0	43,1	47,0	48,6	52,7	55,6	60,8	57,2	36,3	38,3	64,1
Santander	59,7	60,4	60,1	58,4	61,7	66,3	68,2	68,6	57,5	51,1	65,7
Bilbao	62,4	61,5	61,3	62,0	66,9	67,6	69,8	70,5	42,3	39,4	64,6
San Sebastian	74,4	75,0	73,3	75,3	75,2	76,5	76,4	76,0	53,5	49,8	72,2
CIUDADES	57,0	52,8	54,1	56,2	59,3	62,0	64,4	63,4	46,4	43,7	63,4

2021-22	Δ %
13,3	27,6
11,4	27,0
4,8	10,5
7,8	17,2
13,3	27,6
11,4	27,0
14,6	33,8
25,8	67,4
14,6	28,6
25,2	63,9
22,4	45,0
19,8	45,2

POR SEMANA	2012	2013	2014	2015	2016	2017	2018	2019	2020	2021	2022
Gijón	40,7	35,4	35,6	36,0	43,9	47,6	44,9	48,2	41,9	41,3	44,4
Oviedo	36,7	33,1	31,9	33,9	39,6	41,1	41,5	39,3	36,2	38,8	42,4
Resto Ast	29,3	26,9	30,5	28,9	32,0	32,3	35,2	34,1	36,1	39,1	39,7
ASTURIAS	33,0	29,9	31,8	31,4	36,0	37,3	38,6	37,9	37,3	39,5	41,2
Gijón	40,7	35,4	35,6	36,0	43,9	47,6	44,9	48,2	41,9	41,3	44,4
Oviedo	36,7	33,1	31,9	33,9	39,6	41,1	41,5	39,3	36,2	38,8	42,4
A Coruña	41,1	37,7	38,7	42,2	43,0	44,2	47,2	50,1	37,0	37,8	45,0
Santiago	40,9	37,0	40,2	39,8	44,7	45,4	49,9	48,0	27,9	32,1	51,7
Santander	46,7	45,4	44,3	45,7	49,1	52,1	55,2	55,3	42,3	40,8	53,7
Bilbao	52,1	53,5	51,3	49,9	55,0	54,9	56,9	57,5	35,9	31,1	50,6
San Sebastian	56,3	58,0	57,2	55,8	58,3	59,4	59,9	61,1	38,6	38,1	56,9
CIUDADES	44,9	42,8	42,9	43,4	47,8	49,2	51,0	51,5	36,5	36,1	49,9

2021-22	Δ %
3,2	7,7
3,6	9,2
0,6	1,5
1,7	4,4
3,2	7,7
3,6	9,2
7,2	19,0
19,6	61,3
12,9	31,6
19,5	62,6
18,8	49,4
13,8	38,2

# ACUMULADO Rentabilidad



ADR	2012	2013	2014	2015	2016	2017	2018	2019	2020	2021	2022	2021-22	Δ %
Gijón	59,53	58,74	66,25	70,94	70,41	64,63	70,88	65,01	63,96	75,46	75,17	-0,29	-0,4
Oviedo	61,47	57,49	60,79	64,58	67,38	68,09	61,38	65,21	62,02	68,24	75,25	7,01	10,3
Resto Ast	51,43	55,66	57,56	63,66	60,98	64,70	61,65	61,65	75,02	79,61	75,87	-3,74	-4,7
ASTURIAS	55,80	56,85	60,37	65,68	64,95	65,56	63,77	63,37	69,69	76,18	75,57	-0,61	-0,8
Gijón	59,53	58,74	66,25	70,94	70,41	64,63	70,88	65,01	63,96	75,46	75,17	-0,29	-0,4
Oviedo	61,47	57,49	60,79	64,58	67,38	68,09	61,38	65,21	62,02	68,24	75,25	7,01	10,3
A Coruña	51,34	52,93	57,21	57,09	64,12	62,33	60,20	63,45	56,71	69,10	72,49	3,39	4,9
Santiago	61,59	60,53	63,82	66,36	68,45	70,58	66,70	70,68	55,04	73,26	82,95	9,69	13,2
Santander	88,27	84,98	77,66	87,86	93,67	102,42	86,77	95,60	90,15	106,21	101,67	-4,54	-4,3
Bilbao	75,95	66,68	76,67	80,70	83,18	88,49	93,04	96,39	70,83	72,91	99,42	26,52	36,4
San Sebastian	93,65	107,14	111,16	125,65	138,77	138,33	141,64	137,32	100,37	138,78	158,44	19,66	14,2
CIUDADES	70,95	70,26	74,76	80,04	84,66	86,22	85,46	87,89	72,12	86,46	99,79	13,33	15,4
Asturias	55,80	56,85	60,37	65,68	64,95	65,56	63,77	63,37	69,69	76,18	75,57	-0,61	-0,8
Galicia	50,63	54,01	55,39	59,50	60,29	62,31	57,82	60,37	56,62	65,68	68,97	3,28	5,0
Cantabria	65,38	65,87	65,04	73,10	75,80	77,27	76,05	78,07	82,04	89,11	88,47	-0,65	-0,7
País Vasco	72,42	71,68	76,89	84,92	89,17	91,19	93,25	92,58	72,97	85,64	103,51	17,88	20,9
ESPAÑA VERDE	59,37	61,12	63,49	69,36	71,10	72,90	71,17	72,64	67,22	75,68	82,37	6,70	8,8

RevPAR	2012	2013	2014	2015	2016	2017	2018	2019	2020	2021	2022	2021-22	Δ %
Gijón	30,21	28,31	30,69	36,13	39,04	38,30	40,25	38,46	33,10	37,95	43,06	5,11	13,5
Oviedo	25,50	22,45	24,23	26,66	32,55	34,83	31,85	32,61	30,47	31,16	40,11	8,95	28,7
Resto Ast	16,53	17,30	18,33	21,16	22,92	24,97	25,52	26,27	31,93	34,86	34,97	0,11	0,3
ASTURIAS	22,24	21,59	22,36	25,28	28,37	29,49	29,56	30,03	34,55	34,64	37,64	3,01	8,7
Gijón	30,21	28,31	30,69	36,13	39,04	38,30	40,25	38,46	33,10	37,95	43,06	5,11	13,5
Oviedo	25,50	22,45	24,23	26,66	32,55	34,83	31,85	32,61	30,47	31,16	40,11	8,95	28,7
A Coruña	24,99	24,42	27,52	28,89	33,66	35,61	38,41	41,46	29,69	32,20	40,57	8,37	26,0
Santiago	27,44	25,57	27,45	29,99	32,62	39,61	38,14	42,20	19,90	26,59	51,13	24,53	92,3
Santander	49,41	49,37	42,99	50,56	55,12	62,11	61,32	65,41	50,97	52,14	65,38	13,24	25,4
Bilbao	45,43	41,69	45,05	49,61	55,04	62,23	67,85	72,47	36,10	28,57	62,15	33,58	117,5
San Sebastian	62,85	65,98	74,06	79,94	91,63	95,37	99,95	101,01	55,44	63,13	107,12	43,99	69,7
CIUDADES	39,13	36,89	38,96	42,90	48,51	52,67	53,85	56,80	32,04	37,50	60,91	23,41	62,4
Asturias	22,24	21,59	22,36	25,28	28,37	29,49	29,56	30,03	34,55	34,64	37,64	3,01	8,7
Galicia	18,22	18,23	18,67	21,48	23,06	25,58	25,92	27,48	20,10	23,81	32,63	8,82	37,1
Cantabria	28,72	29,03	27,29	32,94	36,18	39,97	39,99	42,20	42,84	44,02	51,36	7,34	16,7
País Vasco	40,09	39,61	41,01	46,38	51,78	56,31	60,62	63,05	37,56	36,52	64,28	27,77	76,0
ESPAÑA VERDE	24,60	23,75	25,03	28,35	32,00	34,91	35,86	37,59	26,02	30,84	43,36	12,53	40,6

# ACUMULADO Facturación del sector hotelero



FACTURACIÓN	2012	2013	2014	2015	2016	2017	2018	2019	2020	2021	2022	2021-22	Δ %
Gijón	17.403	16.339	17.683	20.852	23.129	23.265	23.782	22.724	10.861	15.399	22.630	7.231,7	47,0
Oviedo	17.687	15.845	16.800	18.816	22.790	24.483	22.574	23.118	10.260	14.588	26.831	12.243,3	83,9
Resto Ast	32.207	33.407	33.184	37.161	40.242	43.560	45.562	47.545	33.755	43.516	58.890	15.373,9	35,3
<b>ASTURIAS</b>	<b>67.296</b>	<b>65.592</b>	<b>67.666</b>	<b>76.829</b>	<b>86.162</b>	<b>91.308</b>	<b>91.918</b>	<b>93.386</b>	<b>54.876</b>	<b>73.502</b>	<b>108.351</b>	<b>34.848,9</b>	<b>47,4</b>
Gijón	17.403	16.339	17.683	20.852	23.129	23.265	23.782	22.724	10.861	15.399	22.630	7.231,7	47,0
Oviedo	17.687	15.845	16.800	18.816	22.790	24.483	22.574	23.118	10.260	14.588	26.831	12.243,3	83,9
A Coruña	16.412	16.748	18.079	19.820	23.829	24.930	25.160	27.153	10.516	17.695	26.162	8.467,3	47,9
Santiago	26.857	25.301	26.873	29.667	32.765	37.236	36.172	40.023	10.171	20.177	48.972	28.794,8	142,7
Santander	25.492	24.495	22.182	25.086	27.813	32.997	31.183	33.264	15.406	21.301	34.168	12.867,5	60,4
Bilbao	43.227	40.206	42.870	47.847	53.788	61.956	68.231	72.887	21.734	27.024	73.924	46.899,5	173,5
San Sebastian	38.564	42.768	45.442	51.812	61.698	66.924	71.789	72.550	24.513	40.465	97.243	56.777,9	140,3
<b>CIUDADES</b>	<b>185.642</b>	<b>181.702</b>	<b>189.927</b>	<b>213.900</b>	<b>245.813</b>	<b>271.791</b>	<b>278.891</b>	<b>291.718</b>	<b>103.460</b>	<b>156.648</b>	<b>329.929</b>	<b>173.281,9</b>	<b>110,6</b>
Asturias	67.296	65.592	67.666	76.829	86.162	91.308	91.918	93.386	54.876	73.502	108.351	34.848,9	47,4
Galicia	148.548	145.478	152.182	171.354	186.928	205.947	204.319	216.566	87.844	152.741	250.704	97.962,8	64,1
Cantabria	59.963	57.044	56.985	64.730	71.021	80.047	81.450	85.949	46.585	62.761	100.875	38.113,4	60,7
País Vasco	138.516	137.630	141.686	161.132	182.453	203.166	223.245	232.185	79.290	117.501	255.792	138.290,9	117,7
<b>ESPAÑA VERDE</b>	<b>414.323</b>	<b>405.744</b>	<b>418.519</b>	<b>474.045</b>	<b>526.564</b>	<b>580.468</b>	<b>600.931</b>	<b>628.087</b>	<b>268.595</b>	<b>406.505</b>	<b>715.722</b>	<b>309.216,1</b>	<b>76,1</b>

(\*) Facturación IVA no incluido sólo en concepto de alojamiento (miles de euros)

GASTO	2012	2013	2014	2015	2016	2017	2018	2019	2020	2021	2022	2021-22	Δ %
Gijón	37,37	37,80	38,48	39,41	40,24	40,31	40,23	36,31	33,88	44,45	43,96	-0,5	-1,1
Oviedo	38,62	33,81	33,08	31,41	36,16	38,84	37,54	41,35	34,84	38,71	44,17	5,5	14,1
Resto Ast	29,50	29,25	30,28	30,12	32,86	32,57	34,38	32,75	42,61	43,01	41,12	-1,9	-4,4
<b>ASTURIAS</b>	<b>33,39</b>	<b>32,11</b>	<b>32,79</b>	<b>32,53</b>	<b>35,46</b>	<b>35,88</b>	<b>36,51</b>	<b>35,42</b>	<b>38,99</b>	<b>42,36</b>	<b>42,42</b>	<b>0,1</b>	<b>0,1</b>
Gijón	37,37	37,80	38,48	39,41	40,24	40,31	40,23	36,31	33,88	44,45	43,96	-0,5	-1,1
Oviedo	38,62	33,81	33,08	31,41	36,16	38,84	37,54	41,35	34,84	38,71	44,17	5,5	14,1
A Coruña	33,39	33,09	33,25	34,56	38,44	37,84	39,86	40,11	37,03	43,57	44,13	0,6	1,3
Santiago	37,58	33,63	34,45	34,14	36,05	39,18	39,63	41,03	31,49	41,09	49,15	8,1	19,6
Santander	52,67	49,44	44,64	49,14	50,47	52,86	51,29	52,37	50,48	59,48	56,87	-2,6	-4,4
Bilbao	43,70	43,15	44,42	45,10	49,20	53,05	57,05	57,68	43,64	43,64	58,09	14,5	33,1
San Sebastian	54,63	58,53	61,71	65,11	73,26	75,38	78,00	74,54	57,20	75,58	87,33	11,8	15,6
<b>CIUDADES</b>	<b>43,08</b>	<b>42,09</b>	<b>42,31</b>	<b>43,32</b>	<b>47,09</b>	<b>49,45</b>	<b>51,07</b>	<b>51,09</b>	<b>42,16</b>	<b>50,00</b>	<b>57,90</b>	<b>7,9</b>	<b>15,8</b>
Asturias	33,39	32,11	32,79	32,53	35,46	35,88	36,51	35,42	38,99	42,36	42,42	0,1	0,1
Galicia	32,06	30,80	30,91	31,77	32,68	33,58	34,94	34,89	34,13	38,31	40,24	1,9	5,0
Cantabria	36,41	33,99	33,42	36,27	36,72	39,54	39,34	40,81	43,86	46,70	48,01	1,3	2,8
País Vasco	43,69	44,38	45,19	46,59	50,18	51,80	55,08	55,60	45,57	50,98	60,62	9,6	18,9
<b>ESPAÑA VERDE</b>	<b>36,13</b>	<b>35,14</b>	<b>35,39</b>	<b>36,47</b>	<b>38,38</b>	<b>39,69</b>	<b>41,47</b>	<b>41,52</b>	<b>39,60</b>	<b>43,38</b>	<b>47,38</b>	<b>4,0</b>	<b>9,2</b>

(\*) Gasto medio por persona y noche IVA no incluido sólo en concepto de alojamiento (euros)