



INFORME DE ACTIVIDAD TURÍSTICA

OCTUBRE 2022

visita gijón

Datos del mes: Página 2

Datos acumulados: Página 11

PRINCIPALES RESULTADOS DEL MES

Los datos publicados hoy por el Instituto Nacional de Estadística señalan que la cifra total de turistas alojados en establecimientos hoteleros de Gijón durante el mes de octubre se sitúa en 31.324 viajeros con una estancia media de 2,4 noches lo que representa un total de 75.427 pernoctaciones.

Según el INE, Gijón contaba en el mes de octubre con un total de 65 establecimientos abiertos, uno más que hace un mes y que en octubre del año pasado, sin embargo, el número de plazas ofertadas es de 4.480, sólo 7 más que el mes pasado y 75 menos que el año pasado. Por otra parte, según el INE, Gijón oferta en octubre 506 plazas menos que el mismo mes de 2019.

Si se tienen en cuenta los datos oficiales la variación en el número de viajeros respecto al año pasado sería del -5,7% (viajeros menos) y un -

15,4% inferior a los registrados en 2019 mientras que la cifra de pernoctaciones se reduciría un -0,2% respecto a 2021 y sería un -1,3% inferior a la de 2019.

La tasa de ocupación, registrada en octubre en Gijón se sitúa en el 53,1% por lo que crece un +1,9% respecto a la registrada el año pasado (52,1%) y se incrementa en un +6,7% respecto a la de 2019 (49,7%). Estos datos confirman que las tasas de ocupación registradas en octubre en Gijón, son las dos más elevadas de la serie histórica para dicho mes.

En cuanto a la tarifa media diaria (ADR) se sitúa en 59,39 euros por lo que es un +1,4% mayor que el año pasado. Respecto a 2019, el ADR de Gijón se incrementa en un +2,6%. Por otra parte, el RevPAR en Gijón es de 36,23 euros lo que supone un descenso del -4,1% respecto a octubre de 2021 y crece un +8,5% respecto a octubre de 2019.

DEMANDA	2012	2013	2014	2015	2016	2017	2018	2019	2020	2021	2022	2021-22	Δ %
VISITANTES	90.869	102.589	111.428	125.696	135.634	131.650	134.519	128.840	55.555	122.048	128.591	6.543	5,4
TURISTAS	62.574	68.188	74.103	85.378	91.588	87.156	91.628	87.727	35.337	79.410	80.348	938	1,2
Hoteles	23.697	27.978	30.950	34.935	38.927	36.465	38.635	37.029	12.457	33.218	31.324	-1.894	-5,7
Aloj Extrahoteleros	1.831	1.638	1.817	2.159	2.290	2.180	2.216	2.150	832	2.183	2.215	33	1,5
Priv Alquiler	1.168	1.216	1.310	1.524	1.622	1.547	1.651	1.717	780	1.838	1.871	33	1,8
Privado Prop	35.877	37.356	40.027	46.760	48.750	46.963	49.125	46.831	21.269	42.172	44.937	2.765	6,6
EXCURSIONISTAS	28.295	34.401	37.325	40.318	44.046	44.494	42.892	41.113	20.218	42.638	48.243	5.605	13,1
PERNOCTACIONES	311.726	317.549	338.164	390.130	389.465	392.775	401.634	394.729	178.103	367.708	386.534	18.827	5,1
Hoteles	48.898	54.781	60.787	67.557	72.676	72.518	73.964	76.429	32.745	75.553	75.427	-126	-0,2
Aloj Extrahoteleros	4.188	3.605	4.033	4.676	5.508	4.784	4.862	4.765	1.843	4.892	4.974	82	1,7
Priv Alquiler	3.399	3.406	3.565	4.173	5.297	4.338	4.629	4.865	2.210	5.269	5.374	105	2,0
Privado Prop	255.241	255.757	269.779	313.724	305.983	311.135	318.178	311.135	141.305	281.994	300.760	18.766	6,7

MESES	ENE	FEB	MAR	ABR	MAY	JUN	JUL	AGO	SEP	OCT	NOV	DIC	TOTAL
VISITANTES	59.232	61.915	76.873	100.356	141.609	169.270	192.321	224.358	134.412	128.591			1.288.938
TURISTAS	41.196	40.195	52.195	68.069	93.654	107.830	121.971	131.812	91.328	80.348			828.598
Hoteles	10.139	16.625	20.691	30.269	27.788	31.476	37.962	41.277	32.649	31.324			280.200
Aloj Extrah.	636	847	1.422	2.322	2.496	4.505	7.449	9.183	3.761	2.215			34.837
Priv Alquiler	728	606	941	1.215	1.816	3.786	4.417	5.211	2.902	1.871			23.493
Privado Prop	29.693	22.118	29.141	34.263	61.554	68.062	72.143	76.142	52.016	44.937			490.069
EXCURSION.	18.036	21.720	24.678	32.287	47.955	61.440	70.350	92.546	43.085	48.243			460.340
PERNOCTACION	199.777	165.639	233.053	355.197	494.336	558.657	796.318	872.275	450.985	386.534			4.512.772
Hoteles	24.788	35.005	43.052	68.205	64.053	76.063	94.726	108.896	83.825	75.427			674.040
Aloj Extrah.	1.644	1.949	3.231	6.327	6.239	12.469	32.956	40.934	11.280	4.974			122.002
Priv Alquiler	2.314	2.607	3.315	4.491	6.526	10.710	18.712	27.188	9.023	5.374			90.260
Privado Prop	171.030	126.078	183.455	276.174	417.519	459.415	649.924	695.258	346.858	300.760			3.626.471

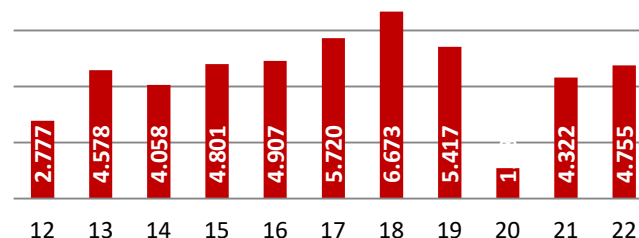
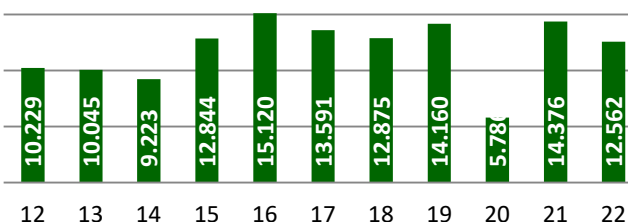
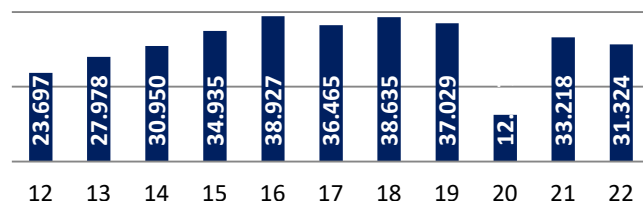
HOTELES	2012	2013	2014	2015	2016	2017	2018	2019	2020	2021	2022	2021-22	Δ %
Viajeros	23.697	27.978	30.950	34.935	38.927	36.465	38.635	37.029	12.457	33.218	31.324	-1.894	-5,7
Nacional	20.920	23.400	26.892	30.134	34.020	30.745	31.962	31.612	11.375	28.896	26.569	-2.327	-8,1
Pernoctaciones	48.898	54.781	60.787	67.557	72.676	72.518	73.964	76.429	32.745	75.553	75.427	-126	-0,2
Nacional	43.422	45.539	51.752	58.050	64.143	61.273	63.105	66.356	30.515	66.135	64.840	-1.295	-2,0
Extranjero	5.476	9.242	9.035	9.507	8.533	11.246	10.859	10.073	2.230	9.418	10.587	1.169	12,4
T. Ocupación	41,6	32,4	37,4	39,7	48,6	48,1	48,0	49,7	24,9	52,1	53,1	1,0	1,9
Fin Semana	56,5	52,5	53,3	49,5	65,8	62,8	66,2	67,3	27,6	63,1	62,3	-0,8	-1,3
Por Semana	34,5	25,3	31,9	36,3	40,4	42,1	41,7	43,6	23,6	46,8	49,3	2,5	5,2
ADR				56,07	56,90	60,44	57,43	57,87	52,93	58,56	59,39	0,8	1,4
RevPAR				34,41	34,19	34,01	33,99	33,39	14,01	37,78	36,23	-1,6	-4,1
Factuación (Mill €)				2,5	2,7	2,7	2,6	2,6	0,9	2,8	2,6	-0,2	-5,9

OCTUBRE	2012	2013	2014	2015	2016	2017	2018	2019	2020	2021	2022	2021-22	Δ %
GIJÓN	23.697	27.978	30.950	34.935	38.927	36.465	38.635	37.029	12.457	33.218	31.324	-1.894	-5,7
Fin de semana	10.229	10.045	9.223	12.844	15.120	13.591	12.875	14.160	5.786	14.376	12.562	-1.814	-12,6
Resto semana	13.468	17.933	21.727	22.091	23.806	24.363	25.760	22.869	6.671	18.842	18.762	-80	-0,4
Nacional	20.920	23.400	26.892	30.134	34.020	30.745	31.962	31.612	11.375	28.896	26.569	-2.327	-8,1
Extranjero	2.777	4.578	4.058	4.801	4.907	5.720	6.673	5.417	1.082	4.322	4.755	433	10,0

Total viajeros 2012 - 22

Fines de semana 2012 - 22

Extranjeros 2012 - 22



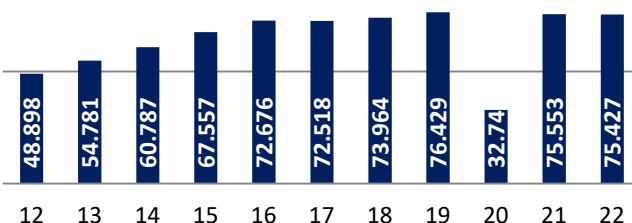
OCTUBRE	2012	2013	2014	2015	2016	2017	2018	2019	2020	2021	2022	2021-22	Δ %
Gijón	23.697	27.978	30.950	34.935	38.927	36.465	38.635	37.029	12.457	33.218	31.324	-1.894	-5,7
Oviedo	35.826	36.291	37.979	46.026	47.372	46.483	40.732	40.409	17.103	41.968	46.759	4.791	11,4
Resto Ast	54.452	49.198	54.271	54.005	59.695	67.757	68.449	69.640	33.717	84.989	83.453	-1.536	-1,8
ASTURIAS	113.975	113.467	123.200	134.966	145.994	150.705	147.816	147.078	63.277	160.175	161.536	1.361	0,8
Cuota Mdo.	20,8	24,7	25,1	25,9	26,7	24,2	26,1	25,2	19,7	20,7	19,4	-1,3	-6,5

Gijón	23.697	27.978	30.950	34.935	38.927	36.465	38.635	37.029	12.457	33.218	31.324	-1.894	-5,7
Oviedo	35.826	36.291	37.979	46.026	47.372	46.483	40.732	40.409	17.103	41.968	46.759	4.791	11,4
A Coruña	30.234	27.544	27.634	41.402	42.836	39.618	41.065	38.874	15.500	39.273	44.459	5.186	13,2
Santiago	55.060	57.156	66.875	77.833	91.041	97.088	75.978	84.509	18.451	77.866	96.666	18.800	24,1
Santander	31.415	30.570	33.024	35.888	40.477	44.366	41.389	45.839	20.392	39.299	38.233	-1.066	-2,7
Bilbao	77.526	71.910	72.461	78.911	85.487	83.991	84.199	88.213	29.063	86.700	97.859	11.159	12,9
San Sebastián	47.509	49.939	53.390	55.962	60.779	65.479	60.571	67.375	24.829	74.725	76.117	1.392	1,9
CIUDADES	301.267	301.388	322.313	370.957	406.919	413.490	382.569	402.248	137.795	393.049	431.417	38.368	9,8
Cuota Mdo.	7,9	9,3	9,6	9,4	9,6	8,8	10,1	9,2	9,0	8,5	7,3	-1,2	-14,1

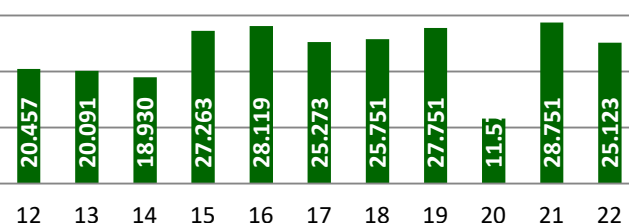
Asturias	113.975	113.467	123.200	134.966	145.994	150.705	147.816	147.078	63.277	160.175	161.536	1.361	0,8
Galicia	292.194	289.918	333.424	374.290	406.240	428.851	384.469	414.582	142.292	399.129	465.196	66.067	16,6
Cantabria	84.032	79.830	85.129	92.041	105.338	107.270	104.753	108.048	47.117	103.960	114.644	10.684	10,3
País Vasco	218.712	214.745	232.302	255.875	271.140	277.370	281.761	297.682	112.324	288.110	302.555	14.445	5,0
ESPAÑA VERDE	708.913	697.960	774.055	857.172	928.712	964.196	918.799	967.390	365.010	951.374	1.043.931	92.557	9,7
Cuota Mdo.	3,3	4,0	4,0	4,1	4,2	3,8	4,2	3,8	3,4	3,5	3,0	-0,5	-14,1

OCTUBRE	2012	2013	2014	2015	2016	2017	2018	2019	2020	2021	2022	2021-22	Δ %
GIJÓN	48.898	54.781	60.787	67.557	72.676	72.518	73.964	76.429	32.745	75.553	75.427	-126	-0,2
Fin de semana	20.457	20.091	18.930	27.263	28.119	25.273	25.751	27.751	11.571	28.751	25.123	-3.628	-12,6
Resto semana	28.441	34.690	41.857	40.294	44.557	46.642	48.213	48.678	21.174	46.802	50.304	3.502	7,5
Nacional	43.422	45.539	51.752	58.050	64.143	61.273	63.105	66.356	30.515	66.135	64.840	-1.295	-2,0
Extranjero	5.476	9.242	9.035	9.507	8.533	11.246	10.859	10.073	2.230	9.418	10.587	1.169	12,4

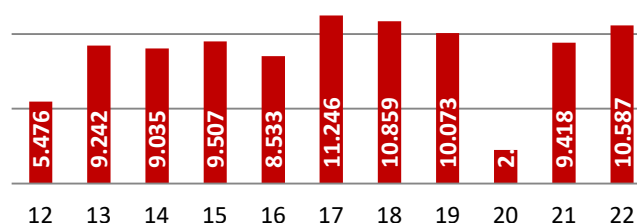
Total viajeros 2012 - 22



Fines de semana 2012 - 22
























Extranjeros 2012 - 22



OCTUBRE	2012	2013	2014	2015	2016	2017	2018	2019	2020	2021	2022	2021-22	Δ %
Gijón	48.898	54.781	60.787	67.557	72.676	72.518	73.964	76.429	32.745	75.553	75.427	-126	-0,2
Oviedo	65.825	62.647	67.108	79.695	87.297	80.731	74.230	74.553	31.190	77.915	87.915	10.000	12,8
Resto Ast	109.687	101.173	107.379	108.176	134.969	133.760	140.465	149.245	57.532	170.031	164.612	-5.419	-3,2
ASTURIAS	224.410	218.601	235.274	255.428	294.942	287.009	288.659	300.227	121.467	323.499	327.954	4.455	1,4
Cuota Mdo.	21,8	25,1	25,8	26,4	24,6	25,3	25,6	25,5	27,0	23,4	23,0	-0,4	-1,5

Gijón	48.898	54.781	60.787	67.557	72.676	72.518	73.964	76.429	32.745	75.553	75.427	-126	-0,2
Oviedo	65.825	62.647	67.108	79.695	87.297	80.731	74.230	74.553	31.190	77.915	87.915	10.000	12,8
A Coruña	60.771	57.504	63.930	76.045	74.912	76.792	82.140	84.866	38.070	82.532	81.804	-728	-0,9
Santiago	110.286	106.232	129.475	131.609	159.785	161.738	135.406	157.886	35.433	138.474	166.915	28.441	20,5
Santander	58.328	56.228	63.516	70.325	76.704	85.191	80.131	80.493	33.939	83.276	76.161	-7.115	-8,5
Bilbao	144.100	134.419	145.023	148.798	164.454	164.356	169.337	176.184	60.318	162.197	192.613	30.416	18,8
San Sebastián	91.781	96.371	103.107	109.909	123.701	128.455	125.027	140.293	43.057	141.544	160.129	18.585	13,1
CIUDADES	579.989	568.182	632.946	683.938	759.529	769.781	740.235	790.704	274.752	761.491	840.964	79.473	10,4
Cuota Mdo.	8,4	9,6	9,6	9,9	9,6	9,4	10,0	9,7	11,9	9,9	9,0	-1,0	-9,6

Asturias	224.410	218.601	235.274	255.428	294.942	287.009	288.659	300.227	121.467	323.499	327.954	4.455	1,4
Galicia	593.496	567.518	644.457	692.765	770.664	810.141	759.622	790.546	276.944	747.281	867.476	120.195	16,1
Cantabria	182.836	174.940	187.274	208.507	236.231	238.967	241.266	224.095	86.971	226.126	248.845	22.719	10,0
País Vasco	415.767	399.498	440.058	480.004	523.189	538.018	557.050	571.593	206.883	538.195	593.475	55.280	10,3
ESPAÑA VERDE	1.416.509	1.360.557	1.507.063	1.636.704	1.825.026	1.874.135	1.846.597	1.886.461	692.265	1.835.101	2.037.750	202.649	11,0
Cuota Mdo.	3,5	4,0	4,0	4,1	4,0	3,9	4,0	4,1	4,7	4,1	3,7	-0,4	-10,1

OCTUBRE	2012	2013	2014	2015	2016	2017	2018	2019	2020	2021	2022	2021-22	Δ %	
GIJÓN	2,1	2,0	2,0	1,9	1,9	2,0	1,9	2,1	2,6	2,3	2,4	0,1	5,9	
Fin de semana	2,0	2,0	2,1	2,1	1,9	1,9	2,0	2,0	2,0	2,0	2,0	0,0	0,0	
Resto semana	2,1	1,9	1,9	1,8	1,9	1,9	1,9	2,1	3,2	2,5	2,7	0,2	7,9	
Nacional	2,1	1,9	1,9	1,9	1,9	2,0	2,0	2,1	2,7	2,3	2,4	0,2	6,6	
Extranjero	2,0	2,0	2,2	2,0	1,7	2,0	1,6	1,9	2,1	2,2	2,2	0,0	2,2	
OCTUBRE	2012	2013	2014	2015	2016	2017	2018	2019	2020	2021	2022	2021-22	Δ %	
Gijón	2,1	2,0	2,0	1,9	1,9	2,0	1,9	2,1	2,6	2,3	2,4	0,1	5,9	
Oviedo	1,8	1,7	1,8	1,7	1,8	1,7	1,8	1,8	1,8	1,9	1,9	0,0	1,3	
Resto Ast	2,0	2,1	2,0	2,0	2,3	2,0	2,1	2,1	1,7	2,0	2,0	0,0	-1,4	
ASTURIAS	2,0	1,9	1,9	1,9	2,0	1,9	2,0	2,0	1,9	2,0	2,0	0,0	0,5	
Gijón	2,1	2,0	2,0	1,9	1,9	2,0	1,9	2,1	2,6	2,3	2,4	0,1	5,9	
Oviedo	1,8	1,7	1,8	1,7	1,8	1,7	1,8	1,8	1,8	1,9	1,9	0,0	1,3	
A Coruña	2,0	2,1	2,3	1,8	1,7	1,9	2,0	2,2	2,5	2,1	1,8	-0,3	-12,4	
Santiago	2,0	1,9	1,9	1,7	1,8	1,7	1,8	1,9	1,9	1,8	1,7	-0,1	-2,9	
Santander	1,9	1,8	1,9	2,0	1,9	1,9	1,9	1,8	1,7	2,1	2,0	-0,1	-6,0	
Bilbao	1,9	1,9	2,0	1,9	1,9	2,0	2,0	2,0	2,1	1,9	2,0	0,1	5,2	
San Sebastian	1,9	1,9	1,9	2,0	2,0	2,0	2,1	2,1	1,7	1,9	2,1	0,2	11,1	
CIUDADES	1,9	1,9	2,0	1,8	1,9	1,9	1,9	2,0	2,0	1,9	1,9	0,0	0,6	
Asturias	2,0	1,9	1,9	1,9	2,0	1,9	2,0	2,0	1,9	2,0	2,0	0,0	0,5	
Galicia	2,0	2,0	1,9	1,9	1,9	1,9	2,0	1,9	1,9	1,9	1,9	0,0	-0,4	
Cantabria	2,2	2,2	2,2	2,3	2,2	2,2	2,3	2,1	1,8	2,2	2,2	0,0	-0,2	
País Vasco	1,9	1,9	1,9	1,9	1,9	1,9	2,0	1,9	1,8	1,9	2,0	0,1	5,0	
ESPAÑA VERDE	2,0	1,9	1,9	1,9	2,0	1,9	2,0	2,0	1,9	1,9	2,0	0,0	1,2	


















MENSUAL	2012	2013	2014	2015	2016	2017	2018	2019	2020	2021	2022	2021-22	Δ %
Gijón	41,6	32,4	37,4	39,7	48,6	48,1	48,0	49,7	24,9	52,1	53,1	1,0	1,9
Oviedo	40,0	38,0	37,1	37,9	44,2	48,4	45,5	42,0	21,2	44,9	50,6	5,7	12,7
Resto Ast	25,7	24,7	24,9	25,3	26,1	32,1	31,1	30,5	15,5	38,1	35,4	-2,8	-7,3
ASTURIAS	31,9	29,2	30,3	31,2	34,8	39,2	37,8	36,8	18,7	42,3	41,9	-0,3	-0,8
Gijón	41,6	32,4	37,4	39,7	48,6	48,1	48,0	49,7	24,9	52,1	53,1	1,0	1,9
Oviedo	40,0	38,0	37,1	37,9	44,2	48,4	45,5	42,0	21,2	44,9	50,6	5,7	12,7
A Coruña	31,6	38,2	36,4	41,6	45,9	44,6	50,3	50,4	24,4	50,6	50,0	-0,6	-1,2
Santiago	50,7	47,0	43,6	52,4	53,2	65,3	66,1	57,6	18,8	58,3	67,4	9,1	15,6
Santander	51,9	48,0	44,2	50,0	56,8	60,5	62,2	59,3	29,3	61,3	57,5	-3,8	-6,2
Bilbao	61,8	63,7	58,1	63,4	64,0	66,9	65,8	68,1	26,1	54,4	63,9	9,5	17,5
San Sebastian	65,2	60,3	62,7	66,0	67,1	72,1	71,5	68,3	24,9	65,5	67,7	2,2	3,4
CIUDADES	49,5	47,6	46,2	50,9	54,6	58,9	59,5	57,3	24,0	55,6	60,2	4,6	8,2

FIN SEMANA	2012	2013	2014	2015	2016	2017	2018	2019	2020	2021	2022	2021-22	Δ %
Gijón	56,5	52,5	53,3	49,5	65,8	62,8	66,2	67,3	27,6	63,1	62,3	-0,8	-1,3
Oviedo	48,1	50,9	51,9	47,1	52,1	62,8	63,9	60,4	24,9	57,8	60,3	2,5	4,3
Resto Ast	32,5	36,4	34,1	34,6	35,8	40,4	47,1	48,6	19,5	44,8	45,3	0,6	1,3
ASTURIAS	40,5	42,9	42,2	40,6	45,6	50,2	54,8	54,8	22,4	51,2	51,7	0,6	1,1
Gijón	56,5	52,5	53,3	49,5	65,8	62,8	66,2	67,3	27,6	63,1	62,3	-0,8	-1,3
Oviedo	48,1	50,9	51,9	47,1	52,1	62,8	63,9	60,4	24,9	57,8	60,3	2,5	4,3
A Coruña	37,4	49,6	39,1	50,7	52,2	54,1	61,0	63,9	26,7	62,8	68,9	6,1	9,7
Santiago	58,8	57,3	54,1	59,3	57,8	73,3	73,5	68,6	20,4	63,7	75,6	11,9	18,6
Santander	63,2	75,0	56,0	72,3	79,5	77,1	76,3	76,2	41,6	70,2	71,5	1,3	1,9
Bilbao	71,0	75,4	67,1	74,2	75,9	78,9	81,4	83,2	28,6	68,4	74,9	6,5	9,5
San Sebastian	80,4	79,8	79,1	81,0	82,0	83,5	86,2	84,2	33,5	79,2	77,7	-1,5	-1,9
CIUDADES	59,5	62,7	57,5	62,1	65,8	70,9	73,4	72,5	28,5	66,9	71,4	4,5	6,7















POR SEMANA	2012	2013	2014	2015	2016	2017	2018	2019	2020	2021	2022	2021-22	Δ %
Gijón	34,5	25,3	31,9	36,3	40,4	42,1	41,7	43,6	23,6	46,8	49,3	2,5	5,2
Oviedo	36,2	33,5	31,9	34,7	40,5	42,6	39,1	35,6	19,4	38,8	46,7	7,9	20,3
ASTURIAS	27,8	24,5	26,2	27,9	29,7	34,7	31,9	30,5	17,0	38,1	37,9	-0,1	-0,3
Gijón	34,5	25,3	31,9	36,3	40,4	42,1	41,7	43,6	23,6	46,8	49,3	2,5	5,2
Oviedo	36,2	33,5	31,9	34,7	40,5	42,6	39,1	35,6	19,4	38,8	46,7	7,9	20,3
A Coruña	28,9	34,2	35,5	38,4	42,9	40,7	46,5	45,7	23,4	44,7	42,2	-2,5	-5,6
Santiago	46,9	43,5	40,0	50,0	51,0	62,0	63,5	53,8	18,0	55,7	64,0	8,3	15,0
Santander	46,6	38,6	40,1	42,3	45,9	53,8	57,3	53,5	23,4	57,1	51,8	-5,4	-9,4
Bilbao	57,4	59,6	54,9	59,7	58,4	62,0	60,4	62,8	24,8	47,7	59,4	11,7	24,5
San Sebastian	58,0	53,5	57,0	60,8	60,0	67,4	66,3	62,7	20,8	59,0	63,6	4,7	7,9
CIUDADES	44,7	42,3	42,3	47,0	49,3	54,1	54,7	52,0	21,9	50,2	55,6	5,4	10,7

ADR	2012	2013	2014	2015	2016	2017	2018	2019	2020	2021	2022	2021-22	Δ %
Gijón	62,68	56,80	53,23	56,07	56,90	60,44	57,43	57,87	52,93	58,56	59,39	0,83	1,4
Oviedo	69,11	61,33	54,86	56,82	60,18	65,01	60,09	58,39	62,60	67,81	71,79	3,98	5,9
Resto Ast	39,02	47,03	46,53	51,70	60,06	48,92	54,72	50,11	57,69	33,19	60,50	27,31	82,3
ASTURIAS	55,75	55,62	49,87	53,60	53,86	56,95	56,14	54,39	57,37	63,23	63,34	0,11	0,2
Gijón	62,68	56,80	53,23	56,07	56,90	60,44	57,43	57,87	52,93	58,56	59,39	0,83	1,4
Oviedo	69,11	61,33	54,86	56,82	60,18	65,01	60,09	58,39	62,60	67,81	71,79	3,98	5,9
A Coruña	51,87	49,99	50,40	53,97	56,06	55,36	54,87	64,88	46,03	62,32	65,30	2,98	4,8
Santiago	65,39	63,28	68,95	67,92	74,24	70,19	71,83	73,29	53,00	79,27	86,05	6,78	8,6
Santander	70,93	70,88	65,13	71,12	65,82	72,19	72,12	74,68	60,48	82,74	81,49	-1,25	-1,5
Bilbao	75,19	71,90	76,95	75,63	81,71	88,08	98,87	106,34	60,51	90,36	100,36	10,00	11,1
San Sebastian	97,95	95,72	101,61	104,97	119,74	119,34	128,60	131,45	89,06	123,24	144,34	21,10	17,1
CIUDADES	71,89	67,28	76,94	78,71	84,96	78,92	82,99	86,46	60,38	84,28	93,46	9,18	10,9
Asturias	55,75	55,62	49,87	53,60	53,86	56,95	56,14	54,39	57,37	63,23	63,34	0,11	0,2
Galicia	52,34	50,95	51,69	54,39	56,39	55,73	56,61	58,77	49,70	61,50	66,23	4,73	7,7
Cantabria	57,46	56,94	57,13	58,52	53,98	61,21	63,38	63,86	57,02	72,79	68,34	-4,45	-6,1
País Vasco	73,54	72,32	75,34	87,08	83,09	84,02	91,37	93,26	65,48	89,55	101,07	11,52	12,9
ESPAÑA VERDE	57,86	56,52	64,64	70,15	69,93	66,52	69,19	69,45	56,59	71,39	76,28	4,90	6,9

RevPAR	2012	2013	2014	2015	2016	2017	2018	2019	2020	2021	2022	2021-22	Δ %
Gijón	25,22	24,20	21,31	34,41	34,19	34,01	33,99	33,39	14,01	37,78	36,23	-1,55	-4,1
Oviedo	29,01	26,54	22,61	27,74	34,05	34,46	30,43	31,12	14,84	34,86	42,12	7,26	20,8
Resto Ast	11,59	12,96	12,78	13,61	17,86	17,62	18,33	18,21	10,43	25,21	24,43	-0,78	-3,1
ASTURIAS	18,24	19,13	16,55	21,26	24,84	24,63	23,45	24,02	12,16	29,80	30,47	0,67	2,2
Gijón	25,22	24,20	21,31	34,41	34,19	34,01	33,99	33,39	14,01	37,78	36,23	-1,55	-4,1
Oviedo	29,01	26,54	22,61	27,74	34,05	34,46	30,43	31,12	14,84	34,86	42,12	7,26	20,8
A Coruña	23,87	21,34	26,56	28,72	30,33	35,17	36,17	48,76	13,42	38,39	39,38	0,99	2,6
Santiago	34,62	29,99	39,36	38,74	53,40	49,95	47,85	54,84	10,78	50,81	67,39	16,58	32,6
Santander	41,12	40,46	41,07	48,38	44,76	53,47	52,58	54,30	21,59	56,67	55,53	-1,14	-2,0
Bilbao	58,15	51,25	58,40	60,43	66,62	71,78	85,84	88,07	18,06	58,05	74,95	16,90	29,1
San Sebastian	69,02	69,31	80,61	79,56	98,44	96,94	103,82	111,96	24,02	88,20	114,71	26,51	30,1
CIUDADES	41,75	38,01	42,55	46,02	53,96	55,17	57,92	62,62	16,52	53,81	66,09	12,29	22,8
Asturias	18,24	19,13	16,55	21,26	24,84	24,63	23,45	24,02	12,16	29,80	30,47	0,67	2,2
Galicia	18,00	17,26	18,97	21,26	24,47	25,87	26,20	27,72	10,23	28,11	34,27	6,16	21,9
Cantabria	22,01	21,19	23,79	28,69	27,65	32,53	34,42	32,79	15,15	40,77	36,11	-4,66	-11,4
País Vasco	44,65	41,35	46,37	57,95	57,37	60,02	67,23	68,37	20,50	56,70	71,03	14,33	25,3
ESPAÑA VERDE	23,87	22,56	25,41	29,30	32,32	34,18	35,54	36,70	13,52	36,66	42,38	5,72	15,6

FACTURACIÓN	2012	2013	2014	2015	2016	2017	2018	2019	2020	2021	2022	2021-22	Δ %	
Gijón	1.983	1.841	1.729	2.535	2.714	2.700	2.615	2.569	949	2.779	2.615	-164,6	-5,9	
Oviedo	2.541	2.270	2.026	2.527	3.084	3.089	2.753	2.815	1.119	3.072	3.694	621,6	20,2	
Resto Ast	2.770	3.028	2.705	2.989	3.821	3.829	4.059	4.272	1.972	5.670	5.810	140,2	2,5	
ASTURIAS	7.293	7.139	6.460	8.051	9.619	9.618	9.427	9.656	4.040	11.522	12.119	597,2	5,2	
Gijón	1.983	1.841	1.729	2.535	2.714	2.700	2.615	2.569	949	2.779	2.615	-164,6	-5,9	
Oviedo	2.541	2.270	2.026	2.527	3.084	3.089	2.753	2.815	1.119	3.072	3.694	621,6	20,2	
A Coruña	2.057	1.823	2.206	2.572	2.757	2.900	3.192	4.303	1.130	3.349	3.451	102,2	3,1	
Santiago	4.346	3.920	5.216	5.096	6.881	6.468	6.040	6.923	1.102	6.475	8.975	2.499,5	38,6	
Santander	2.571	2.650	2.689	3.103	2.932	3.680	3.548	3.665	1.260	3.865	3.655	-210,3	-5,4	
Bilbao	6.958	6.261	7.078	7.475	8.492	9.226	11.025	11.311	2.175	8.917	11.517	2.600,6	29,2	
San Sebastian	5.440	5.521	6.506	6.775	8.691	8.955	9.671	10.430	2.127	9.561	13.591	4.029,6	42,1	
CIUDADES	25.895	24.286	27.450	30.082	35.552	37.018	38.845	42.015	9.861	38.019	47.497	9.478,5	24,9	
Asturias	7.293	7.139	6.460	8.051	9.619	9.618	9.427	9.656	4.040	11.522	12.119	597,2	5,2	
Galicia	19.239	17.827	20.421	22.338	25.417	27.010	26.554	28.095	8.644	27.702	35.375	7.672,7	27,7	
Cantabria	5.787	5.518	6.030	6.924	6.872	8.092	8.501	8.098	2.843	9.326	9.212	-114,5	-1,2	
País Vasco	19.532	18.460	20.784	26.230	26.709	28.427	32.171	32.716	8.575	28.693	36.490	7.797,7	27,2	
ESPAÑA VERDE	51.852	48.944	53.696	63.542	68.617	73.147	76.653	78.565	24.101	77.243	93.196	15.953,1	20,7	

(*) Facturación IVA no incluido sólo en concepto de alojamiento (miles de euros)

GASTO	2012	2013	2014	2015	2016	2017	2018	2019	2020	2021	2022	2021-22	Δ %	
Gijón	40,55	33,60	28,44	37,53	37,34	37,23	35,36	33,61	28,97	36,78	34,66	-2,1	-5,8	
Oviedo	38,60	36,23	30,20	31,70	35,33	38,27	37,08	37,76	35,87	39,43	42,02	2,6	6,6	
Resto Ast	25,25	29,93	25,19	27,63	28,31	28,63	28,90	28,62	34,28	33,35	35,30	1,9	5,8	
ASTURIAS	32,50	32,66	27,46	31,52	32,61	33,51	32,66	32,16	33,26	35,62	36,95	1,3	3,8	
Gijón	40,55	33,60	28,44	37,53	37,34	37,23	35,36	33,61	28,97	36,78	34,66	-2,1	-5,8	
Oviedo	38,60	36,23	30,20	31,70	35,33	38,27	37,08	37,76	35,87	39,43	42,02	2,6	6,6	
A Coruña	33,84	31,71	34,50	33,82	36,80	37,77	38,86	50,71	29,69	40,58	42,19	1,6	4,0	
Santiago	39,41	36,90	40,29	38,72	43,07	39,99	44,61	43,85	31,10	46,76	53,77	7,0	15,0	
Santander	44,08	47,13	42,34	44,12	38,22	43,19	44,28	45,53	37,11	46,41	47,99	1,6	3,4	
Bilbao	48,28	46,58	48,81	50,23	51,64	56,13	65,11	64,20	36,06	54,97	59,80	4,8	8,8	
San Sebastian	59,27	57,29	63,10	61,64	70,26	69,72	77,35	74,34	49,39	67,55	84,88	17,3	25,6	
CIUDADES	44,65	42,74	43,37	43,98	46,81	48,09	52,48	53,14	35,89	49,93	56,48	6,6	13,1	
Asturias	32,50	32,66	27,46	31,52	32,61	33,51	32,66	32,16	33,26	35,62	36,95	1,3	3,8	
Galicia	32,42	31,41	31,69	32,24	32,98	33,34	34,96	35,54	31,21	37,07	40,78	3,7	10,0	
Cantabria	31,65	31,54	32,20	33,21	29,09	33,86	35,23	36,14	32,69	41,24	37,02	-4,2	-10,2	
País Vasco	46,98	46,21	47,23	54,65	51,05	52,84	57,75	57,24	41,45	53,31	61,49	8,2	15,3	
ESPAÑA VERDE	36,61	35,97	35,63	38,82	37,60	39,03	41,51	41,65	34,81	42,09	45,73	3,6	8,7	

(*) Gasto medio por persona y noche IVA no incluido sólo en concepto de alojamiento (euros)

PRINCIPALES RESULTADOS ACUMULADOS

La cifra de viajeros alojados en establecimientos hoteleros registrada entre enero y octubre según el INE asciende a 280.200 personas lo que representa un incremento del +39,1% respecto al mismo periodo de 2021 y suma 78.768 viajeros a los que se registraban el año pasado por estas fechas. La cifra de pernoctaciones se sitúa en 674.040 plazas ocupadas y aumenta un +33,6% respecto al año pasado. La estancia media se sitúa en 2,4 noches. Según los datos oficiales, respecto a 2019, la cifra de viajeros alojados en hoteles es aún un -27,6% inferior y la de pernoctaciones un -16,2% menor.

En relación con la tasa de ocupación, la media de los primeros diez meses del año es del 50,8%, lo que supone un incremento del +9,6% respecto al año pasado y se encuentra entre las mejores de la serie histórica; la tasa de ocupación registrada en Gijón durante el mismo periodo de 2021 era del 46,4% mientras que en 2020 alcanzaba el 41,6% y en 2019 el 53,4%. Oviedo registra, en lo que va de año, una ocupación media del 47,2%.

En cuanto a la tarifa media diaria (ADR) para los primeros diez meses del año, señalar que esta se sitúa en 72,68 euros por lo que es mayor que la registrada el año pasado (70,97 euros); respecto a 2019 (63,91 euros) el incremento es del +13,7%. El RevPAR en Gijón es de 42,99 euros de media para los primeros diez meses del año lo que representa un +10,4% más que en 2021, y se traduce en un incremento de 4,06 euros respecto al año pasado; respecto a 2019 crece un +10,8%.

A partir de la encuesta de demanda elaborada mensualmente por InvesMark para Visita Gijón se comprueba que durante los diez primeros meses del año han visitado la ciudad 1.288.938 personas y son un +28,7% más que el año pasado, aunque aún es un -8,2% menor que la cifra registrada en 2019 (1.404.643 visitantes).

Los turistas alojados en la ciudad alcanzan la cifra de 828.598 personas por lo que crece un +32,5% la cifra de personas alojadas el año pasado en el mismo periodo de tiempo. De ellas, 280.200 han pernoctado en hoteles (78.768 más que en 2021), 34.837 en alojamientos extrahoteleros (7.853 más), 23.493 en viviendas vacacionales o viviendas de uso turístico (4.373 más) y 490.069 en alojamientos privados en propiedad (propios o de amigos o familiares) con un incremento de 112.252 personas.

De las 4.512.772 pernoctaciones registradas en este periodo de tiempo (986.766 más que el año pasado), 674.040 se han realizado en hoteles (169.337 más que en 2021), 122.002 en alojamientos extrahoteleros (21.337 más), 90.260 en viviendas vacacionales o de uso turístico (15.411 más) y 3.626.471 en viviendas privadas (propias o de amigos o familiares), 780.681 más que el año pasado.

La cifra total de excursionistas es de 460.340 personas por lo que crece en 81.788 respecto al año pasado y supera ya a las cifras registradas antes de la pandemia (421.280 en los primeros diez meses de 2019) situándose en su máximo histórico.

ACUMULADO Actividad Turística en Gijón



DEMANDA	2012	2013	2014	2015	2016	2017	2018	2019	2020	2021	2022	2021-22	Δ %
VISITANTES	947.808	1.013.806	1.090.971	1.275.039	1.347.965	1.420.831	1.394.868	1.404.643	701.244	1.001.736	1.288.938	287.202	28,7
TURISTAS	662.082	670.466	724.735	859.492	905.489	971.884	965.362	983.363	472.043	625.352	828.598	203.246	32,5
Hoteles	265.760	262.072	286.473	319.766	344.350	368.638	380.162	386.871	166.331	201.432	280.200	78.768	39,1
Aloj Extrahoteleros	29.038	25.974	28.137	35.786	37.409	40.032	37.881	38.943	20.610	26.984	34.837	7.853	29,1
Priv Alquiler	14.735	15.342	16.261	19.744	20.801	22.326	22.223	23.426	12.839	19.120	23.493	4.373	22,9
Privado Prop	352.550	367.078	393.863	484.196	502.929	540.888	525.095	534.123	272.262	377.816	490.069	112.252	29,7
EXCURSIONISTAS	285.725	343.340	361.262	415.547	442.476	448.947	429.506	421.280	229.202	378.552	460.340	81.788	21,6
PERNOCTACIONES	3.485.661	3.447.319	3.635.425	4.186.164	4.455.741	4.827.985	4.695.013	4.814.336	2.553.701	3.526.006	4.512.772	986.766	28,0
Hoteles	586.367	557.239	595.533	678.285	733.693	746.653	764.707	804.079	407.584	504.703	674.040	169.337	33,6
Aloj Extrahoteleros	106.786	91.924	96.871	115.582	124.996	135.397	127.285	132.358	77.706	100.665	122.002	21.337	21,2
Priv Alquiler	59.995	60.116	62.752	71.128	75.050	83.793	83.832	89.284	53.813	74.848	90.260	15.411	20,6
Privado Prop	2.732.513	2.738.040	2.880.269	3.321.169	3.522.002	3.862.142	3.719.188	3.827.987	2.014.598	2.845.790	3.626.471	780.681	27,4

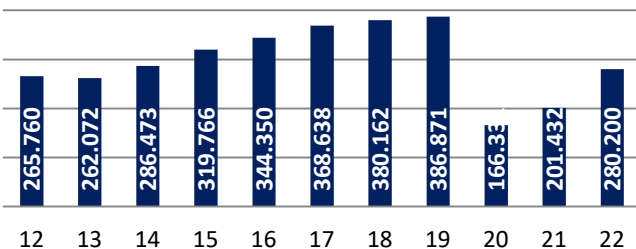
MESES	ENE	FEB	MAR	ABR	MAY	JUN	JUL	AGO	SEP	OCT	NOV	DIC	TOTAL
VISITANTES	59.232	121.148	198.020	298.377	439.986	609.256	801.576	1.025.935	1.160.347	1.288.938			1.288.938
TURISTAS	41.196	81.392	133.587	201.656	295.310	403.140	525.111	656.923	748.251	828.598			828.598
Hoteles	10.139	26.764	47.455	77.724	105.512	136.988	174.950	216.227	248.876	280.200			280.200
Aloj Extrah.	636	1.483	2.905	5.227	7.723	12.229	19.678	28.861	32.622	34.837			34.837
Priv Alquiler	728	1.334	2.275	3.490	5.306	9.092	13.509	18.720	21.622	23.493			23.493
Privado Prop	29.693	51.811	80.952	115.215	176.769	244.831	316.974	393.116	445.131	490.069			490.069
EXCURSION.	18.036	39.756	64.434	96.721	144.676	206.116	276.466	369.012	412.096	460.340			460.340
PERNOCTACION	199.777	365.416	598.469	953.666	1.448.002	2.006.659	2.802.977	3.675.252	4.126.238	4.512.772			4.512.772
Hoteles	24.788	59.793	102.845	171.050	235.103	311.166	405.892	514.788	598.613	674.040			674.040
Aloj Extrah.	1.644	3.593	6.824	13.151	19.390	31.859	64.815	105.748	117.028	122.002			122.002
Priv Alquiler	2.314	4.922	8.237	12.727	19.253	29.963	48.675	75.863	84.886	90.260			90.260
Privado Prop	171.030	297.108	480.563	756.737	1.174.256	1.633.671	2.283.595	2.978.853	3.325.711	3.626.471			3.626.471

HOTELES	2012	2013	2014	2015	2016	2017	2018	2019	2020	2021	2022	2021-22	Δ %
Viajeros	265.760	262.072	286.473	319.766	344.350	368.638	380.162	386.871	166.331	201.432	280.200	78.768	39,1
Nacional	234.180	229.972	245.618	276.408	297.892	315.475	314.076	315.406	152.570	180.674	235.597	54.923	30,4
Extranjero	31.580	32.100	40.855	43.358	46.458	53.163	66.086	71.465	13.761	20.758	44.603	23.845	114,9
Pernoctaciones	586.367	557.239	595.533	678.285	733.693	746.653	764.707	804.079	407.584	504.703	674.040	169.337	33,6
Nacional	517.297	492.727	510.794	583.643	629.063	644.058	643.043	664.079	374.486	449.449	560.626	111.177	24,7
Extranjero	69.070	64.512	84.739	94.642	104.630	102.595	121.664	140.000	33.098	55.254	113.414	58.160	105,3
T. Ocupación	46,9	40,0	41,1	43,2	49,7	52,0	51,3	53,4	41,6	46,4	50,8	4,4	9,6
Fin Semana	60,8	52,6	53,8	58,5	63,0	62,2	64,4	63,3	48,7	53,2	62,4	9,2	17,3
Por Semana	41,2	34,9	36,1	37,3	44,4	48,0	46,1	49,5	38,8	43,7	46,2	2,5	5,8
ADR				70,58	69,25	64,72	69,03	63,91	61,75	70,97	72,68	1,7	2,4
RevPAR				36,70	39,10	38,98	40,71	38,78	29,52	38,93	42,99	4,1	10,4
Factuación (Mill €)				26,6	29,3	29,7	30,2	28,8	13,7	21,4	28,7	7,3	33,9

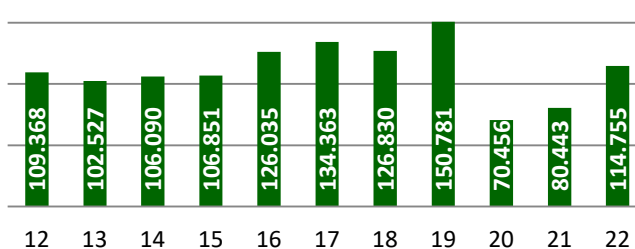
ACUMULADO Viajeros

OCTUBRE	2012	2013	2014	2015	2016	2017	2018	2019	2020	2021	2022	2021-22	Δ %
GIJÓN	265.760	262.072	286.473	319.766	344.350	368.638	380.162	386.871	166.331	201.432	280.200	78.768	39,1
Fin de semana	109.368	102.527	106.090	106.851	126.035	134.363	126.830	150.781	70.456	80.443	114.755	34.313	42,7
Resto semana	156.392	159.545	180.383	212.915	218.315	235.764	253.332	236.090	95.875	120.989	165.445	44.455	36,7
Nacional	234.180	229.972	245.618	276.408	297.892	315.475	314.076	315.406	152.570	180.674	235.597	54.923	30,4
Extranjero	31.580	32.100	40.855	43.358	46.458	53.163	66.086	71.465	13.761	20.758	44.603	23.845	114,9

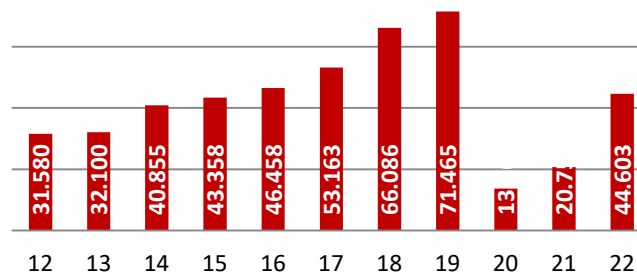
Total viajeros 2012 - 22



Fines de semana 2012 - 22



Extranjeros 2012 - 22



OCTUBRE	2012	2013	2014	2015	2016	2017	2018	2019	2020	2021	2022	2021-22	Δ %
Gijón	265.760	262.072	286.473	319.766	344.350	368.638	380.162	386.871	166.331	201.432	280.200	78.768	39,1
Oviedo	302.082	344.508	381.834	425.227	443.477	416.291	411.377	382.424	190.725	269.481	405.981	136.500	50,7
Resto	638.113	658.584	672.118	746.918	743.535	797.342	785.508	828.301	462.485	640.710	853.190	212.480	33,2
ASTURIAS	1.205.955	1.265.164	1.340.425	1.491.911	1.531.362	1.582.271	1.577.047	1.597.596	819.542	1.111.623	1.539.371	427.748	38,5
Cuota Mdo.	22,0	20,7	21,4	21,4	22,5	23,3	24,1	24,2	20,3	18,1	18,2	0,1	0,5

Gijón	265.760	262.072	286.473	319.766	344.350	368.638	380.162	386.871	166.331	201.432	280.200	78.768	39,1
Oviedo	302.082	344.508	381.834	425.227	443.477	416.291	411.377	382.424	190.725	269.481	405.981	136.500	50,7
A Coruña	287.526	299.397	303.142	347.748	405.449	423.023	378.546	394.038	157.673	250.676	376.272	125.596	50,1
Santiago	488.313	523.986	572.217	683.321	744.167	759.171	665.829	705.610	216.338	421.300	761.696	340.396	80,8
Santander	314.113	313.745	306.836	322.699	350.424	396.154	386.922	407.276	198.014	245.713	369.106	123.393	50,2
Bilbao	689.875	661.105	664.005	711.068	770.192	785.656	798.172	820.786	316.936	491.019	877.068	386.049	78,6
San Sebastian	453.796	460.990	469.861	494.617	535.790	560.752	565.160	595.317	278.222	403.134	664.912	261.778	64,9
CIUDADES	2.801.465	2.865.803	2.984.368	3.304.446	3.593.849	3.709.685	3.586.168	3.692.322	1.524.240	2.282.755	3.735.235	1.452.480	63,6
Cuota Mdo.	9,5	9,1	9,6	9,7	9,6	9,9	10,6	10,5	10,9	8,8	7,5	-1,3	-15,0

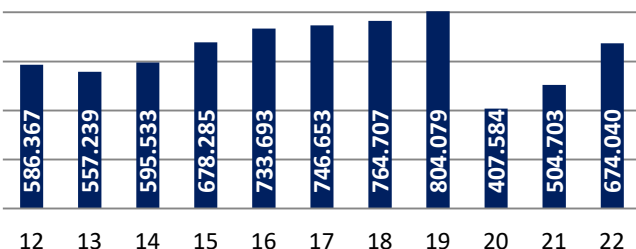
Asturias	1.205.955	1.265.164	1.340.425	1.491.911	1.531.362	1.582.271	1.577.047	1.597.596	819.542	1.111.623	1.539.371	427.748	38,5
Galicia	2.882.222	3.031.904	3.293.439	3.705.330	3.922.067	4.054.351	3.747.672	3.972.251	1.553.728	2.717.648	4.192.117	1.474.469	54,3
Cantabria	943.210	948.704	941.022	980.310	1.069.891	1.103.873	1.165.198	1.194.116	615.990	810.296	1.168.864	358.568	44,3
País Vasco	2.115.232	2.098.264	2.140.541	2.315.058	2.463.421	2.577.649	2.665.685	2.750.028	1.168.873	1.749.442	2.790.591	1.041.149	59,5
ESPAÑA VERDE	7.146.619	7.344.036	7.715.427	8.492.609	8.986.741	9.318.144	9.155.602	9.513.991	4.158.133	6.389.009	9.690.943	3.301.934	51,7
Cuota Mdo.	3,7	3,6	3,7	3,8	3,8	4,0	4,2	4,1	4,0	3,2	2,9	-0,3	-8,3

ACUMULADO Pernoctaciones

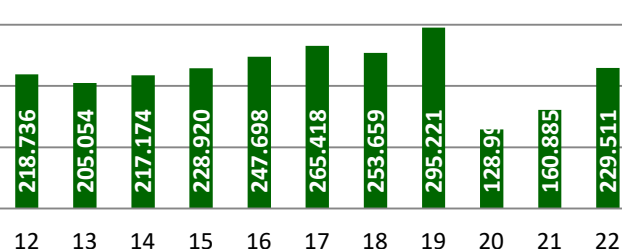


OCTUBRE	2012	2013	2014	2015	2016	2017	2018	2019	2020	2021	2022	2021-22	Δ %
GIJÓN	586.367	557.239	595.533	678.285	733.693	746.653	764.707	804.079	407.584	504.703	674.040	169.337	33,6
Fin de semana	218.736	205.054	217.174	228.920	247.698	265.418	253.659	295.221	128.992	160.885	229.511	68.625	42,7
Resto semana	367.631	352.185	378.359	449.365	485.994	481.154	511.048	508.858	278.592	343.818	444.529	100.712	29,3
Nacional	517.297	492.727	510.794	583.643	629.063	644.058	643.043	664.079	374.486	449.449	560.626	111.177	24,7
Extranjero	69.070	64.512	84.739	94.642	104.630	102.595	121.664	140.000	33.098	55.254	113.414	58.160	105,3

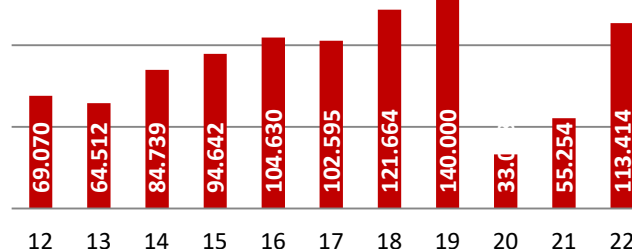
Total viajeros 2012 - 22



Fines de semana 2012 - 22



Extranjeros 2012 - 22



OCTUBRE	2012	2013	2014	2015	2016	2017	2018	2019	2020	2021	2022	2021-22	Δ %
Gijón	586.367	557.239	595.533	678.285	733.693	746.653	764.707	804.079	407.584	504.703	674.040	169.337	33,6
Oviedo	589.054	608.697	656.722	770.320	817.419	808.653	772.825	721.403	373.169	539.023	792.240	253.217	47,0
Resto	1.380.893	1.419.393	1.415.738	1.561.437	1.583.085	1.698.599	1.700.603	1.863.768	1.018.352	1.434.986	1.834.092	399.106	27,8
ASTURIAS	2.556.314	2.585.329	2.667.993	3.010.042	3.134.197	3.253.905	3.238.135	3.389.250	1.799.106	2.478.712	3.300.372	821.660	33,1
Cuota Mdo.	22,9	21,6	22,3	22,5	23,4	22,9	23,6	23,7	22,7	20,4	20,4	0,1	0,3

Gijón	586.367	557.239	595.533	678.285	733.693	746.653	764.707	804.079	407.584	504.703	674.040	169.337	33,6
Oviedo	589.054	608.697	656.722	770.320	817.419	808.653	772.825	721.403	373.169	539.023	792.240	253.217	47,0
A Coruña	619.350	631.775	684.146	730.549	785.175	828.253	803.161	859.974	357.790	572.378	769.586	197.208	34,5
Santiago	947.475	990.099	1.059.542	1.162.607	1.239.263	1.288.613	1.202.325	1.300.365	409.803	778.024	1.340.589	562.565	72,3
Santander	616.726	628.061	640.341	664.861	718.277	802.312	785.744	816.415	390.067	530.104	770.169	240.065	45,3
Bilbao	1.282.186	1.213.418	1.266.771	1.367.469	1.425.422	1.501.820	1.535.178	1.610.617	621.860	927.644	1.668.557	740.913	79,9
San Sebastian	906.406	941.463	955.824	1.028.753	1.093.722	1.150.135	1.181.687	1.258.085	537.966	814.076	1.445.119	631.043	77,5
CIUDADES	5.547.564	5.570.752	5.858.879	6.402.844	6.812.971	7.126.439	7.045.627	7.370.938	3.098.240	4.665.952	7.460.300	2.794.348	59,9
Cuota Mdo.	10,6	10,0	10,2	10,6	10,8	10,5	10,9	10,9	13,2	10,8	9,0	-1,8	-16,5

Asturias	2.556.314	2.585.329	2.667.993	3.010.042	3.134.197	3.253.905	3.238.135	3.389.250	1.799.106	2.478.712	3.300.372	821.660	33,1
Galicia	5.965.213	6.067.341	6.410.109	6.984.056	7.461.580	7.957.992	7.579.671	8.033.344	3.269.225	5.667.566	8.154.513	2.486.947	43,9
Cantabria	2.090.484	2.140.355	2.181.237	2.286.607	2.509.709	2.586.615	2.662.521	2.681.822	1.329.672	1.895.227	2.696.275	801.048	42,3
País Vasco	4.054.076	3.970.654	4.082.337	4.467.909	4.718.884	5.029.706	5.204.811	5.348.113	2.200.721	3.354.781	5.451.132	2.096.351	62,5
ESPAÑA VERDE	14.666.087	14.763.679	15.341.676	16.748.614	17.824.370	18.828.218	18.685.138	19.452.529	8.598.724	13.396.286	#####	6.206.006	46,3
Cuota Mdo.	4,0	3,8	3,9	4,0	4,1	4,0	4,1	4,1	4,7	3,8	3,4	-0,3	-8,7

ACUMULADO Estancia Media



OCTUBRE	2012	2013	2014	2015	2016	2017	2018	2019	2020	2021	2022	2021-22	Δ %
GIJÓN	2,2	2,1	2,1	2,1	2,1	2,0	2,0	2,1	2,5	2,5	2,4	-0,1	-4,0
Fin de semana	2,0	2,0	2,0	2,1	2,0	2,0	2,0	2,0	1,8	2,0	2,0	0,0	0,0
Resto semana	2,4	2,2	2,1	2,1	2,2	2,0	2,0	2,2	2,9	2,8	2,7	-0,2	-5,4
Nacional	2,2	2,1	2,1	2,1	2,1	2,0	2,0	2,1	2,5	2,5	2,4	-0,1	-4,3
Extranjero	2,2	2,0	2,1	2,2	2,3	1,9	1,8	2,0	2,4	2,7	2,5	-0,1	-4,5

OCTUBRE	2012	2013	2014	2015	2016	2017	2018	2019	2020	2021	2022	2021-22	Δ %
Gijón	2,2	2,1	2,1	2,1	2,1	2,0	2,0	2,1	2,5	2,5	2,4	-0,1	-4,0
Oviedo	1,9	1,8	1,7	1,8	1,8	1,9	1,9	1,9	2,0	2,0	2,0	0,0	-2,4
Resto	2,2	2,2	2,1	2,1	2,1	2,1	2,2	2,3	2,2	2,2	2,1	-0,1	-4,0
ASTURIAS	2,1	2,0	2,0	2,0	2,0	2,1	2,1	2,1	2,2	2,2	2,1	-0,1	-3,8

Gijón	2,2	2,1	2,1	2,1	2,1	2,0	2,0	2,1	2,5	2,5	2,4	-0,1	-4,0
Oviedo	1,9	1,8	1,7	1,8	1,8	1,9	1,9	1,9	2,0	2,0	2,0	0,0	-2,4
A Coruña	2,2	2,1	2,3	2,1	1,9	2,0	2,1	2,2	2,3	2,3	2,0	-0,2	-10,4
Santiago	1,9	1,9	1,9	1,7	1,7	1,7	1,8	1,8	1,9	1,8	1,8	-0,1	-4,7
Santander	2,0	2,0	2,1	2,1	2,0	2,0	2,0	2,0	2,0	2,2	2,1	-0,1	-3,3
Bilbao	1,9	1,8	1,9	1,9	1,9	1,9	1,9	2,0	2,0	1,9	1,9	0,0	0,7
San Sebastian	2,0	2,0	2,0	2,1	2,0	2,1	2,1	2,1	1,9	2,0	2,2	0,2	7,6
CIUDADES	2,0	1,9	2,0	1,9	1,9	1,9	2,0	2,0	2,0	2,0	2,0	0,0	-2,3

Asturias	2,1	2,0	2,0	2,0	2,0	2,1	2,1	2,1	2,2	2,2	2,1	-0,1	-3,8
Galicia	2,1	2,0	1,9	1,9	1,9	2,0	2,0	2,0	2,1	2,1	1,9	-0,1	-6,7
Cantabria	2,2	2,3	2,3	2,3	2,3	2,3	2,3	2,2	2,2	2,3	2,3	0,0	-1,4
País Vasco	1,9	1,9	1,9	1,9	1,9	2,0	2,0	1,9	1,9	1,9	2,0	0,0	1,9
ESPAÑA VERDE	2,1	2,0	2,0	2,0	2,0	2,0	2,0	2,0	2,1	2,1	2,0	-0,1	-3,5

ACUMULADO Tasas de ocupación



MENSUAL	2012	2013	2014	2015	2016	2017	2018	2019	2020	2021	2022
Gijón	46,9	40,0	41,1	43,2	49,7	52,0	51,3	53,4	41,6	46,4	50,8
Oviedo	41,1	35,9	36,3	37,9	43,7	46,6	46,1	44,3	35,8	41,7	47,2
Resto Ast	31,3	29,6	32,1	32,2	35,6	36,2	38,0	37,2	34,5	41,6	42,3
ASTURIAS	36,2	32,9	34,7	35,6	40,1	41,6	42,4	41,8	36,2	42,5	45,0
Gijón	46,9	40,0	41,1	43,2	49,7	52,0	51,3	53,4	41,6	46,4	50,8
Oviedo	41,1	35,9	36,3	37,9	43,7	46,6	46,1	44,3	35,8	41,7	47,2
A Coruña	42,0	39,7	40,6	44,9	45,6	47,4	51,1	52,5	34,6	42,3	50,2
Santiago	45,4	40,9	43,6	45,3	49,6	52,3	56,5	52,9	28,2	40,6	58,3
Santander	51,7	50,5	49,4	50,7	54,7	58,0	60,2	60,6	43,6	48,6	58,2
Bilbao	56,7	57,7	55,8	56,1	60,2	60,5	62,0	62,8	34,8	38,5	57,1
San Sebastian	63,1	63,6	63,4	63,4	65,0	66,4	66,4	66,7	39,6	47,3	63,2
CIUDADES	49,5	46,8	47,2	48,8	52,7	54,8	56,6	56,4	36,2	42,9	55,8

2021-22	Δ %
4,4	9,6
5,4	13,1
0,8	1,8
2,5	5,8
4,4	9,6
5,4	13,1
7,9	18,6
17,7	43,6
9,6	19,8
18,6	48,4
15,9	33,5
12,9	30,0

FIN SEMANA	2012	2013	2014	2015	2016	2017	2018	2019	2020	2021	2022
Gijón	60,8	52,6	53,8	58,5	63,0	62,2	64,4	63,3	48,7	53,2	62,4
Oviedo	48,7	41,4	44,1	46,1	51,8	57,3	56,0	55,1	42,8	47,0	55,3
Resto Ast	35,5	37,0	37,7	39,7	44,9	45,1	46,1	45,6	39,7	48,0	50,4
ASTURIAS	42,9	40,9	42,0	44,6	49,9	51,2	51,9	51,0	42,1	48,7	53,7
Gijón	60,8	52,6	53,8	58,5	63,0	62,2	64,4	63,3	48,7	53,2	62,4
Oviedo	48,7	41,4	44,1	46,1	51,8	57,3	56,0	55,1	42,8	47,0	55,3
A Coruña	47,4	44,6	45,7	51,5	51,1	54,5	59,2	58,6	38,2	47,9	60,4
Santiago	51,3	45,7	49,2	51,5	55,2	59,5	63,9	60,1	33,5	45,8	66,9
Santander	61,0	63,0	60,8	61,0	65,4	68,5	70,0	70,3	54,5	56,3	67,4
Bilbao	64,4	64,6	63,2	65,1	69,4	70,2	72,0	72,5	39,3	46,5	67,1
San Sebastian	75,6	76,1	74,9	76,8	77,1	78,2	77,7	77,5	50,2	57,1	73,4
CIUDADES	58,1	54,8	55,6	58,2	61,6	64,2	66,3	65,5	43,0	49,9	65,5

2021-22	Δ %
9,2	17,3
8,4	17,8
2,5	5,2
5,0	10,2
9,2	17,3
8,4	17,8
12,5	26,1
21,1	46,1
11,1	19,8
20,7	44,5
16,4	28,7
15,6	31,2

POR SEMANA	2012	2013	2014	2015	2016	2017	2018	2019	2020	2021	2022
Gijón	41,2	34,9	36,1	37,3	44,4	48,0	46,1	49,5	38,8	43,7	46,2
Oviedo	38,0	33,6	33,3	34,8	40,4	42,4	42,2	40,1	33,0	39,6	43,9
Resto Ast	29,6	26,7	29,9	29,3	31,8	32,8	34,8	33,8	32,3	39,0	39,1
ASTURIAS	33,4	29,7	31,8	32,0	36,2	37,9	38,7	38,1	33,7	40,0	41,5
Gijón	41,2	34,9	36,1	37,3	44,4	48,0	46,1	49,5	38,8	43,7	46,2
Oviedo	38,0	33,6	33,3	34,8	40,4	42,4	42,2	40,1	33,0	39,6	43,9
A Coruña	39,8	37,7	38,5	42,3	43,4	44,6	47,9	50,0	33,2	40,1	46,1
Santiago	43,0	39,0	41,4	42,9	47,4	49,4	53,6	50,1	26,0	38,5	54,9
Santander	47,9	45,5	44,9	46,6	50,3	53,9	56,4	56,7	39,1	45,5	54,5
Bilbao	53,5	55,0	52,9	52,6	56,4	56,7	58,1	58,9	33,0	35,2	53,0
San Sebastian	57,9	58,6	58,8	58,2	60,1	61,8	62,0	62,4	35,2	43,4	59,1
CIUDADES	46,0	43,6	43,9	45,1	49,1	51,1	52,7	52,8	33,5	40,1	51,9

2021-22	Δ %
2,5	5,8
4,3	10,8
0,1	0,2
1,5	3,6
2,5	5,8
4,3	10,8
6,0	15,0
16,4	42,5
9,0	19,8
17,8	50,5
15,7	36,1
11,8	29,4

ACUMULADO Rentabilidad



ADR	2012	2013	2014	2015	2016	2017	2018	2019	2020	2021	2022	2021-22	Δ %
Gijón	58,91	58,49	65,40	70,58	69,25	64,72	69,03	63,91	61,75	70,97	72,68	1,70	2,4
Oviedo	60,02	58,52	60,73	65,20	67,46	66,10	60,93	64,27	61,52	67,32	74,58	7,26	10,8
Resto Ast	49,64	54,29	56,85	61,42	60,29	62,08	60,99	60,24	72,31	75,59	73,54	-2,06	-2,7
ASTURIAS	54,38	56,34	59,80	64,60	64,36	63,80	62,89	62,15	67,49	72,72	73,61	0,89	1,2
Gijón	58,91	58,49	65,40	70,58	69,25	64,72	69,03	63,91	61,75	70,97	72,68	1,70	2,4
Oviedo	60,02	58,52	60,73	65,20	67,46	66,10	60,93	64,27	61,52	67,32	74,58	7,26	10,8
A Coruña	52,39	52,69	58,27	57,55	63,34	61,00	60,51	64,40	54,88	67,05	70,79	3,74	5,6
Santiago	61,78	61,30	67,93	67,41	71,55	71,50	67,24	71,99	55,29	75,89	84,92	9,03	11,9
Santander	84,88	83,57	79,52	86,60	90,51	98,08	84,83	91,87	84,10	99,29	98,87	-0,42	-0,4
Bilbao	77,67	66,98	77,69	80,49	83,94	88,45	95,53	99,85	69,30	77,80	100,73	22,93	29,5
San Sebastian	97,10	109,11	114,01	126,27	141,45	139,27	143,86	140,99	99,03	137,61	160,29	22,68	16,5
CIUDADES	71,46	70,69	76,51	80,29	85,25	85,74	86,06	88,93	70,23	86,35	99,93	13,58	15,7
Asturias	54,38	56,34	59,80	64,60	64,36	63,80	62,89	62,15	67,49	72,72	73,61	0,89	1,2
Galicia	50,56	53,68	56,17	59,01	60,45	61,66	57,54	60,22	56,05	64,66	68,58	3,92	6,1
Cantabria	63,40	64,99	65,11	71,20	74,04	73,66	75,01	75,52	78,26	84,88	85,27	0,38	0,5
País Vasco	73,69	72,28	78,87	86,40	89,99	91,29	95,17	94,55	72,11	87,89	104,79	16,90	19,2
ESPAÑA VERDE	59,16	60,94	64,30	69,12	71,08	71,86	71,27	72,57	65,76	74,69	81,78	7,08	9,5

RevPAR	2012	2013	2014	2015	2016	2017	2018	2019	2020	2021	2022	2021-22	Δ %
Gijón	30,35	28,66	30,48	36,70	39,10	38,98	40,71	38,78	29,52	38,93	42,99	4,06	10,4
Oviedo	25,82	23,09	24,80	27,76	33,39	35,34	32,59	33,21	26,59	32,15	41,03	8,88	27,6
Resto Ast	16,27	17,04	18,24	20,62	22,60	24,32	25,13	25,95	27,72	33,57	33,77	0,20	0,6
ASTURIAS	22,05	21,50	22,24	25,33	28,38	29,29	29,51	30,00	29,44	34,26	37,09	2,83	8,3
Gijón	30,35	28,66	30,48	36,70	39,10	38,98	40,71	38,78	29,52	38,93	42,99	4,06	10,4
Oviedo	25,82	23,09	24,80	27,76	33,39	35,34	32,59	33,21	26,59	32,15	41,03	8,88	27,6
A Coruña	25,31	24,42	28,39	29,39	33,81	35,90	38,48	43,33	24,89	33,59	41,42	7,83	23,3
Santiago	28,97	27,25	30,58	32,80	36,71	42,70	41,19	45,58	18,07	33,57	55,90	22,33	66,5
Santander	48,26	48,91	45,13	51,63	55,44	61,62	61,04	64,74	43,75	54,02	65,19	11,17	20,7
Bilbao	48,16	43,92	48,05	52,10	57,79	64,64	71,90	77,22	31,38	35,12	66,18	31,06	88,4
San Sebastian	66,92	69,40	78,87	83,97	96,87	99,71	105,37	107,44	48,42	72,28	112,96	40,68	56,3
CIUDADES	40,47	38,20	41,06	44,82	50,69	54,46	56,12	59,52	28,83	42,25	63,76	21,51	50,9
Asturias	22,05	21,50	22,24	25,33	28,38	29,29	29,51	30,00	29,44	34,26	37,09	2,83	8,3
Galicia	18,40	18,45	19,19	21,89	23,69	26,03	26,43	28,18	17,97	25,35	33,46	8,11	32,0
Cantabria	27,87	28,53	27,55	32,78	35,67	39,16	39,88	41,46	36,64	43,71	49,49	5,78	13,2
País Vasco	41,79	41,01	43,35	49,18	54,09	58,28	63,39	65,99	33,57	41,85	67,50	25,65	61,3
ESPAÑA VERDE	24,90	24,15	25,85	29,03	32,68	35,34	36,60	38,41	23,66	32,82	44,09	11,28	34,4

ACUMULADO Facturación del sector hotelero



FACTURACIÓN	2012	2013	2014	2015	2016	2017	2018	2019	2020	2021	2022	2021-22	Δ %
Gijón	22.209	20.756	22.307	26.580	29.298	29.747	30.234	28.804	13.672	21.429	28.694	7.264,3	33,9
Oviedo	22.458	20.434	21.575	24.564	29.331	31.162	28.915	29.465	12.918	20.641	34.556	13.914,8	67,4
Resto Ast	40.177	41.539	41.691	46.326	50.600	54.023	57.275	60.088	41.670	58.617	73.853	15.235,8	26,0
ASTURIAS	84.845	82.729	85.572	97.470	109.229	114.932	116.424	118.357	68.260	100.687	137.102	36.414,9	36,2
Gijón	22.209	20.756	22.307	26.580	29.298	29.747	30.234	28.804	13.672	21.429	28.694	7.264,3	33,9
Oviedo	22.458	20.434	21.575	24.564	29.331	31.162	28.915	29.465	12.918	20.641	34.556	13.914,8	67,4
A Coruña	20.760	21.058	23.286	25.336	29.982	31.121	31.858	35.871	12.844	24.224	33.698	9.474,4	39,1
Santiago	36.012	34.131	38.008	41.078	46.295	51.147	49.454	54.723	13.056	33.915	68.351	34.435,2	101,5
Santander	31.273	30.561	29.242	32.265	35.261	41.143	39.216	41.596	18.486	29.472	42.856	13.384,8	45,4
Bilbao	57.313	53.040	57.175	62.926	70.878	80.699	90.485	97.181	26.536	43.387	98.706	55.318,7	127,5
San Sebastian	51.710	56.623	60.945	68.510	81.995	88.127	95.124	96.988	30.352	61.869	129.074	67.204,2	108,6
CIUDADES	241.735	236.604	252.537	281.259	323.041	353.146	365.286	384.627	127.863	234.938	435.934	200.996,4	85,6
Asturias	84.845	82.729	85.572	97.470	109.229	114.932	116.424	118.357	68.260	100.687	137.102	36.414,9	36,2
Galicia	191.313	187.625	199.588	222.628	243.791	266.336	264.298	281.827	110.829	215.270	329.090	113.819,9	52,9
Cantabria	74.035	71.225	73.210	81.841	89.480	99.498	103.165	107.268	56.003	85.161	125.120	39.959,0	46,9
País Vasco	181.349	179.140	188.103	214.821	239.948	264.527	293.256	305.251	99.450	175.886	337.158	161.271,9	91,7
ESPAÑA VERDE	531.542	520.719	546.473	616.759	682.449	745.292	777.144	812.703	334.542	577.004	928.470	351.465,6	60,9

(*) Facturación IVA no incluido sólo en concepto de alojamiento (miles de euros)

GASTO	2012	2013	2014	2015	2016	2017	2018	2019	2020	2021	2022	2021-22	Δ %
Gijón	37,88	37,25	37,46	39,19	39,93	39,84	39,54	35,82	33,54	42,46	42,57	0,1	0,3
Oviedo	38,13	33,57	32,85	31,89	35,88	38,54	37,42	40,84	34,62	38,29	43,62	5,3	13,9
Resto Ast	29,10	29,27	29,45	29,67	31,96	31,80	33,68	32,24	40,92	40,85	40,27	-0,6	-1,4
ASTURIAS	33,19	32,00	32,07	32,38	34,85	35,32	35,95	34,92	37,94	40,62	41,54	0,9	2,3
Gijón	37,88	37,25	37,46	39,19	39,93	39,84	39,54	35,82	33,54	42,46	42,57	0,1	0,3
Oviedo	38,13	33,57	32,85	31,89	35,88	38,54	37,42	40,84	34,62	38,29	43,62	5,3	13,9
A Coruña	33,52	33,33	34,04	34,68	38,18	37,57	39,67	41,71	35,90	42,32	43,79	1,5	3,5
Santiago	38,01	34,47	35,87	35,33	37,36	39,69	41,13	42,08	31,86	43,59	50,99	7,4	17,0
Santander	50,71	48,66	45,67	48,53	49,09	51,28	49,91	50,95	47,39	55,60	55,65	0,0	0,1
Bilbao	44,70	43,71	45,13	46,02	49,72	53,73	58,94	60,34	42,67	46,77	59,16	12,4	26,5
San Sebastian	57,05	60,14	63,76	66,60	74,97	76,62	80,50	77,09	56,42	76,00	89,32	13,3	17,5
CIUDADES	43,58	42,47	43,10	43,93	47,42	49,55	51,85	52,18	41,27	50,35	58,43	8,1	16,1
Asturias	33,19	32,00	32,07	32,38	34,85	35,32	35,95	34,92	37,94	40,62	41,54	0,9	2,3
Galicia	32,07	30,92	31,14	31,88	32,67	33,47	34,87	35,08	33,90	37,98	40,36	2,4	6,3
Cantabria	35,42	33,28	33,56	35,79	35,65	38,47	38,75	40,00	42,12	44,93	46,40	1,5	3,3
País Vasco	44,73	45,12	46,08	48,08	50,85	52,59	56,34	57,08	45,19	52,43	61,85	9,4	18,0
ESPAÑA VERDE	36,24	35,27	35,62	36,82	38,29	39,58	41,59	41,78	38,91	43,07	47,37	4,3	10,0

(*) Gasto medio por persona y noche IVA no incluido sólo en concepto de alojamiento (euros)