



# INFORME DE ACTIVIDAD TURÍSTICA

DICIEMBRE 2022

visita gijón

Datos del mes: Página 2

Datos acumulados: Página 11

## PRINCIPALES RESULTADOS DEL MES

Los datos publicados hoy por el Instituto Nacional de Estadística muestran que la cifra total de turistas alojados en establecimientos hoteleros de Gijón durante el mes de diciembre se sitúa en 20.062 viajeros con una estancia media de 2,4 noches lo que representa un total de 47.934 pernoctaciones.

Según el INE, Gijón contaba en el mes de diciembre con un total de 59 establecimientos abiertos, dos menos que hace un mes, pero cuatro más que el año pasado en estas mismas fechas. El número de plazas ofertadas es de 4.198 unidades por lo que la cifra crece en 276 plazas respecto al mismo mes del año pasado (3.922 plazas).

Si se tienen en cuenta los datos oficiales la variación en el número de viajeros respecto al año pasado se incrementa en un +21,8% (3.590 viajeros más), aunque es un -29,2% inferior a los registrados en 2019 mientras que la cifra de pernoctaciones crece un +18,6% respecto a 2021 (7.504 más) y sería un -12,9% inferior a la de 2019.

La tasa de ocupación, registrada en diciembre en Gijón se sitúa en el 36,0% por lo que crece un +10,1% respecto a la registrada el año pasado

(32,7%). Durante los fines de semana la tasa de ocupación alcanza el 43,1% y sube un +17,8% respecto al año pasado. Tanto la tasa de ocupación mensual como la de los fines de semana son las segundas mejores de la serie histórica por detrás de las registradas en 2019.

En cuanto a la tarifa media diaria (ADR) esta se sitúa en 56,38 euros por lo que es un +8,2% mayor que el año pasado. Respecto a 2019, el ADR de Gijón se incrementa en un +8,0%. El ADR registrado este mes es el segundo más elevado de la serie histórica y sólo es superado por los 58,32 euros registrados en 2017

Por otra parte, el RevPAR en Gijón es de 25,54 euros lo que supone un crecimiento del +23,0% respecto a diciembre de 2021, el mejor dato de la serie histórica, que además crece un +11,7% respecto a los 22,86 euros registrados en diciembre de 2019.

Este nivel de precios y rentabilidad permite estimar en 1,7 millones de euros la facturación del sector hotelero en concepto de alojamiento, por lo que se recupera el y es prácticamente el mismo que se registraba en 2019, año en el que se registró el máximo en la serie histórica.

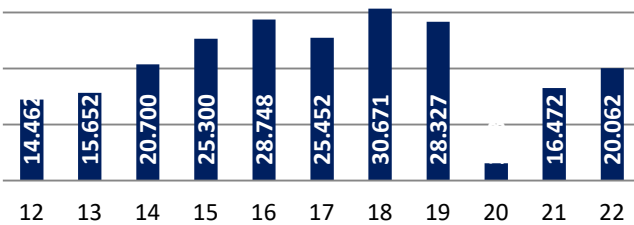
DEMANDA	2012	2013	2014	2015	2016	2017	2018	2019	2020	2021	2022	2021-22	Δ %
<b>VISITANTES</b>	54.395	59.532	69.173	80.968	88.737	83.523	92.886	90.581	20.636	64.604	83.873	19.269	29,8
<b>TURISTAS</b>	38.866	40.872	49.726	58.005	63.452	57.862	69.302	67.999	13.629	39.123	58.025	18.903	48,3
Hoteles	14.462	15.652	20.700	25.300	28.748	25.452	30.671	28.327	3.033	16.472	20.062	3.590	21,8
Aloj Extrahoteleros	1.296	1.159	1.426	1.633	1.763	1.620	1.938	1.913	225	1.208	1.739	531	44,0
Priv Alquiler	1.011	1.052	1.210	1.323	1.431	1.457	1.662	1.641	316	1.102	1.541	439	39,8
Privado Prop	22.098	23.009	26.390	29.749	31.510	29.332	35.030	36.118	10.054	20.341	34.684	14.343	70,5
<b>EXCURSIONISTAS</b>	15.529	18.660	19.447	22.963	25.285	25.661	23.584	22.582	7.007	25.481	25.848	366	1,4
<b>PERNOCTACIONES</b>	164.818	165.014	191.448	219.519	266.089	238.739	281.015	271.895	75.591	179.065	264.885	85.819	47,9
Hoteles	28.494	28.845	38.787	48.326	48.575	46.880	52.104	55.022	15.456	40.430	47.934	7.504	18,6
Aloj Extrahoteleros	3.056	2.631	3.160	3.532	3.666	3.540	4.236	4.202	495	2.936	3.902	966	32,9
Priv Alquiler	2.300	2.304	2.586	2.815	4.844	4.210	4.801	4.392	847	3.062	4.110	1.048	34,2
Privado Prop	130.968	131.233	146.915	164.846	209.005	184.109	219.874	211.197	58.793	132.638	208.939	76.302	57,5

MESES	ENE	FEB	MAR	ABR	MAY	JUN	JUL	AGO	SEP	OCT	NOV	DIC	TOTAL
<b>VISITANTES</b>	59.232	61.915	76.873	100.356	141.609	169.270	192.321	224.358	134.412	128.591	85.080	83.873	1.457.891
<b>TURISTAS</b>	41.196	40.195	52.195	68.069	93.654	107.830	121.971	131.812	91.328	80.348	53.088	58.025	939.712
Hoteles	10.139	16.625	20.691	30.269	27.788	31.476	37.962	41.277	32.649	31.324	20.303	20.062	320.565
Aloj Extrah.	636	847	1.422	2.322	2.496	4.505	7.449	9.183	3.761	2.215	1.237	1.739	37.813
Priv Alquiler	728	606	941	1.215	1.816	3.786	4.417	5.211	2.902	1.871	872	1.541	25.906
Privado Prop	29.693	22.118	29.141	34.263	61.554	68.062	72.143	76.142	52.016	44.937	30.676	34.684	555.428
<b>EXCURSION.</b>	18.036	21.720	24.678	32.287	47.955	61.440	70.350	92.546	43.085	48.243	31.992	25.848	518.179
<b>PERNOCTACION</b>	199.777	165.639	233.053	355.197	494.336	558.657	796.318	872.275	450.985	386.534	233.682	264.885	5.011.338
Hoteles	24.788	35.005	43.052	68.205	64.053	76.063	94.726	108.896	83.825	75.427	48.600	47.934	770.574
Aloj Extrah.	1.644	1.949	3.231	6.327	6.239	12.469	32.956	40.934	11.280	4.974	2.799	3.902	128.703
Priv Alquiler	2.314	2.607	3.315	4.491	6.526	10.710	18.712	27.188	9.023	5.374	2.508	4.110	96.877
Privado Prop	171.030	126.078	183.455	276.174	417.519	459.415	649.924	695.258	346.858	300.760	179.775	208.939	4.015.185

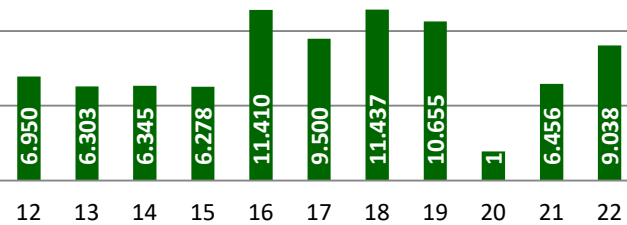
HOTELES	2012	2013	2014	2015	2016	2017	2018	2019	2020	2021	2022	2021-22	Δ %
<b>Viajeros</b>	14.462	15.652	20.700	25.300	28.748	25.452	30.671	28.327	3.033	16.472	20.062	3.590	21,8
Nacional	13.583	14.387	19.373	23.247	26.484	23.169	28.537	25.455	2.890	14.988	18.135	3.147	21,0
<b>Pernoctaciones</b>	28.494	28.845	38.787	48.326	48.575	46.880	52.104	55.022	15.456	40.430	47.934	7.504	18,6
Nacional	26.270	26.106	35.621	43.667	43.807	42.530	47.736	48.683	14.695	35.418	42.996	7.578	21,4
Extranjero	2.224	2.739	3.166	4.659	4.768	4.350	4.368	6.339	761	5.012	4.938	-74	-1,5
<b>T. Ocupación</b>	27,1	23,9	25,5	31,1	37,2	34,9	31,7	34,7	22,3	32,7	36,0	3,3	10,1
Fin Semana	38,9	36,2	43,4	42,2	43,3	42,4	39,3	52,7	21,8	36,6	43,1	6,5	17,8
Por Semana	22,2	18,0	19,3	27,2	35,0	31,3	28,1	27,4	22,5	31,1	32,6	1,5	4,9
<b>ADR</b>				50,58	49,58	58,32	51,87	52,21	49,15	52,11	56,38	4,3	8,2
<b>RevPAR</b>				21,52	21,46	21,12	22,33	22,86	8,99	20,76	25,54	4,8	23,0
<b>Factuación (Mill €)</b>				1,5	1,7	1,7	1,7	1,8	0,3	1,3	1,7	0,4	31,8

DICIEMBRE	2012	2013	2014	2015	2016	2017	2018	2019	2020	2021	2022	2021-22	Δ %
<b>GIJÓN</b>	14.462	15.652	20.700	25.300	28.748	25.452	30.671	28.327	3.033	16.472	20.062	3.590	21,8
<b>Fin de semana</b>	6.950	6.303	6.345	6.278	11.410	9.500	11.437	10.655	1.947	6.456	9.038	2.582	40,0
<b>Resto semana</b>	7.512	9.349	14.354	19.022	17.338	15.460	19.234	17.672	1.086	10.016	11.024	1.008	10,1
<b>Nacional</b>	13.583	14.387	19.373	23.247	26.484	23.169	28.537	25.455	2.890	14.988	18.135	3.147	21,0
<b>Extranjero</b>	879	1.265	1.327	2.053	2.264	2.283	2.134	2.872	143	1.484	1.927	443	29,9

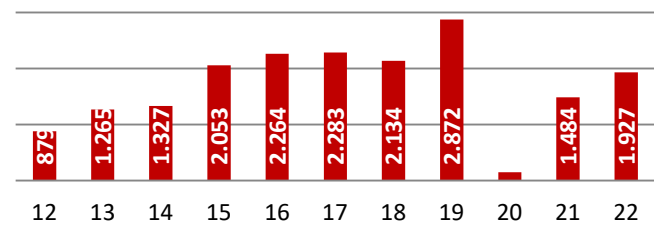
Total viajeros 2012 - 22



Fines de semana 2012 - 22



Extranjeros 2012 - 22



DICIEMBRE	2012	2013	2014	2015	2016	2017	2018	2019	2020	2021	2022	2021-22	Δ %
<b>Gijón</b>	14.462	15.652	20.700	25.300	28.748	25.452	30.671	28.327	3.033	16.472	20.062	3.590	21,8
<b>Oviedo</b>	23.359	28.083	29.611	31.590	32.271	31.656	28.948	29.164	6.294	29.446	33.468	4.022	13,7
<b>Resto Ast</b>	23.863	22.254	25.350	26.529	23.932	31.680	28.068	31.576	5.261	32.453	32.840	387	1,2
<b>ASTURIAS</b>	61.684	65.989	75.661	83.419	84.951	88.788	87.687	89.067	14.588	78.371	86.370	7.999	10,2
<b>Cuota Mdo.</b>	23,4	23,7	27,4	30,3	33,8	28,7	35,0	31,8	20,8	21,0	23,2	2,2	10,5

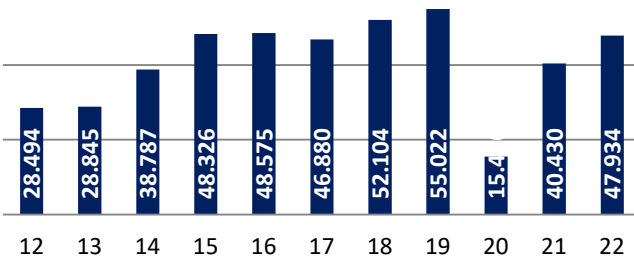
<b>Gijón</b>	14.462	15.652	20.700	25.300	28.748	25.452	30.671	28.327	3.033	16.472	20.062	3.590	21,8
<b>Oviedo</b>	23.359	28.083	29.611	31.590	32.271	31.656	28.948	29.164	6.294	29.446	33.468	4.022	13,7
<b>A Coruña</b>	20.658	24.519	23.584	30.874	30.356	29.555	35.480	31.618	8.018	28.493	32.796	4.303	15,1
<b>Santiago</b>	22.138	22.426	27.798	30.629	31.909	34.438	33.458	39.754	6.560	31.664	41.805	10.141	32,0
<b>Santander</b>	17.673	19.742	27.177	21.126	24.921	27.457	27.045	31.116	6.017	22.067	24.707	2.640	12,0
<b>Bilbao</b>	48.760	49.596	56.713	56.003	62.774	65.119	67.045	68.839	16.369	57.565	74.895	17.330	30,1
<b>San Sebastián</b>	31.302	32.509	35.100	40.334	45.150	41.405	44.442	44.038	9.814	47.067	57.233	10.166	21,6
<b>CIUDADES</b>	178.352	192.527	220.683	235.856	256.129	255.082	267.089	272.856	56.105	232.774	284.966	52.192	22,4
<b>Cuota Mdo.</b>	8,1	8,1	9,4	10,7	11,2	10,0	11,5	10,4	5,4	7,1	7,0	0,0	-0,5

<b>Asturias</b>	61.684	65.989	75.661	83.419	84.951	88.788	87.687	89.067	14.588	78.371	86.370	7.999	10,2
<b>Galicia</b>	155.607	158.644	167.354	182.698	187.963	202.132	221.862	239.907	53.096	202.542	249.446	46.904	23,2
<b>Cantabria</b>	37.575	39.975	47.434	43.870	46.970	51.815	54.084	59.748	11.123	43.376	49.268	5.892	13,6
<b>País Vasco</b>	145.874	146.927	161.071	181.867	178.973	194.716	206.798	214.881	55.795	180.700	218.490	37.790	20,9
<b>ESPAÑA VERDE</b>	400.740	411.535	451.520	491.854	498.857	537.451	570.431	603.603	134.602	504.989	603.574	98.585	19,5
<b>Cuota Mdo.</b>	3,6	3,8	4,6	5,1	5,8	4,7	5,4	4,7	2,3	3,3	3,3	0,1	1,9

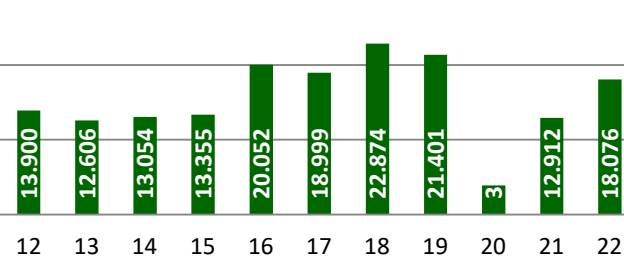


DICIEMBRE	2012	2013	2014	2015	2016	2017	2018	2019	2020	2021	2022	2021-22	Δ %
<b>GIJÓN</b>	28.494	28.845	38.787	48.326	48.575	46.880	52.104	55.022	15.456	40.430	47.934	7.504	18,6
<b>Fin de semana</b>	13.900	12.606	13.054	13.355	20.052	18.999	22.874	21.401	3.894	12.912	18.076	5.164	40,0
<b>Resto semana</b>	14.594	16.239	25.732	34.972	28.522	25.900	29.230	33.622	11.562	27.518	29.858	2.340	8,5
<b>Nacional</b>	26.270	26.106	35.621	43.667	43.807	42.530	47.736	48.683	14.695	35.418	42.996	7.578	21,4
<b>Extranjero</b>	2.224	2.739	3.166	4.659	4.768	4.350	4.368	6.339	761	5.012	4.938	-74	-1,5

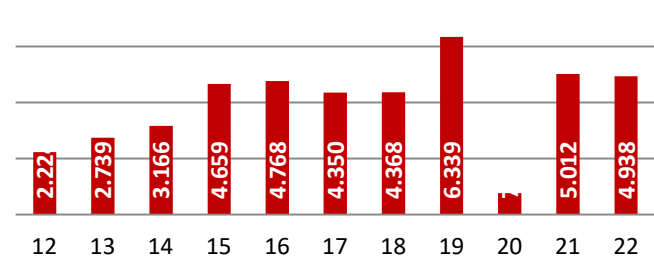
Total viajeros 2012 - 22



Fines de semana 2012 - 22



Extranjeros 2012 - 22



DICIEMBRE	2012	2013	2014	2015	2016	2017	2018	2019	2020	2021	2022	2021-22	Δ %
<b>Gijón</b>	28.494	28.845	38.787	48.326	48.575	46.880	52.104	55.022	15.456	40.430	47.934	7.504	18,6
<b>Oviedo</b>	44.051	49.187	50.261	54.583	58.930	58.399	55.912	55.860	10.562	53.683	65.544	11.861	22,1
<b>Resto Ast</b>	41.022	40.419	47.481	46.305	52.009	57.981	57.831	59.214	2.509	61.745	58.929	-2.816	-4,6
<b>ASTURIAS</b>	113.567	118.451	136.529	149.214	159.514	163.260	165.847	170.096	28.527	155.858	172.407	16.549	10,6
<b>Cuota Mdo.</b>	25,1	24,4	28,4	32,4	30,5	28,7	31,4	32,3	54,2	25,9	27,8	1,9	7,2

<b>Gijón</b>	28.494	28.845	38.787	48.326	48.575	46.880	52.104	55.022	15.456	40.430	47.934	7.504	18,6
<b>Oviedo</b>	44.051	49.187	50.261	54.583	58.930	58.399	55.912	55.860	10.562	53.683	65.544	11.861	22,1
<b>A Coruña</b>	44.200	55.979	48.438	57.956	57.311	56.436	69.202	67.547	27.622	59.942	61.143	1.201	2,0
<b>Santiago</b>	53.108	48.336	51.281	57.531	55.700	65.727	67.967	77.390	15.558	60.633	76.534	15.901	26,2
<b>Santander</b>	34.259	35.559	48.769	40.153	48.325	52.016	52.601	55.308	12.019	45.424	46.107	683	1,5
<b>Bilbao</b>	86.337	89.191	102.049	101.211	111.082	115.579	124.556	134.174	31.417	106.743	142.371	35.628	33,4
<b>San Sebastián</b>	56.870	58.879	62.008	73.170	82.679	76.900	82.898	79.803	15.790	82.117	107.779	25.662	31,3
<b>CIUDADES</b>	347.319	365.976	401.593	432.930	462.602	471.937	505.240	525.104	128.424	448.972	547.412	98.440	21,9
<b>Cuota Mdo.</b>	8,2	7,9	9,7	11,2	10,5	9,9	10,3	10,5	12,0	9,0	8,8	-0,2	-2,8

<b>Asturias</b>	113.567	118.451	136.529	149.214	159.514	163.260	165.847	170.096	28.527	155.858	172.407	16.549	10,6
<b>Galicia</b>	300.775	311.722	306.595	329.282	355.233	383.233	414.243	460.726	124.003	393.768	453.490	59.722	15,2
<b>Cantabria</b>	72.116	75.951	89.938	88.336	94.373	102.674	108.883	112.917	22.113	85.447	95.754	10.307	12,1
<b>País Vasco</b>	266.917	260.178	283.663	331.037	329.196	351.859	382.252	386.549	98.834	330.868	407.798	76.930	23,3
<b>ESPAÑA VERDE</b>	753.375	766.302	816.725	897.869	938.316	1.001.026	1.071.225	1.130.288	273.477	965.941	1.129.449	163.508	16,9
<b>Cuota Mdo.</b>	3,8	3,8	4,7	5,4	5,2	4,7	4,9	4,9	5,7	4,2	4,2	0,1	1,4

DICIEMBRE	2012	2013	2014	2015	2016	2017	2018	2019	2020	2021	2022	2021-22	Δ %
<b>GIJÓN</b>	2,0	1,8	1,9	1,9	1,7	1,8	1,7	1,9	5,1	2,5	2,4	-0,1	-2,7
<b>Fin de semana</b>	2,0	2,0	2,1	2,1	1,8	2,0	2,0	2,0	2,0	2,0	2,0	0,0	0,0
<b>Resto semana</b>	1,9	1,7	1,8	1,8	1,6	1,7	1,5	1,9	10,6	2,7	2,7	0,0	-1,4
<b>Nacional</b>	1,9	1,8	1,8	1,9	1,7	1,8	1,7	1,9	5,1	2,4	2,4	0,0	0,3
<b>Extranjero</b>	2,5	2,2	2,4	2,3	2,1	1,9	2,0	2,2	5,3	3,4	2,6	-0,8	-24,1

DICIEMBRE	2012	2013	2014	2015	2016	2017	2018	2019	2020	2021	2022	2021-22	Δ %
<b>Gijón</b>	2,0	1,8	1,9	1,9	1,7	1,8	1,7	1,9	5,1	2,5	2,4	-0,1	-2,7
<b>Oviedo</b>	1,9	1,8	1,7	1,7	1,8	1,8	1,9	1,9	1,7	1,8	2,0	0,1	7,4
<b>Resto Ast</b>	1,7	1,8	1,9	1,7	2,2	1,8	2,1	1,9	0,5	1,9	1,8	-0,1	-5,7
<b>ASTURIAS</b>	1,8	1,8	1,8	1,8	1,9	1,8	1,9	1,9	2,0	2,0	2,0	0,0	0,4

<b>Gijón</b>	2,0	1,8	1,9	1,9	1,7	1,8	1,7	1,9	5,1	2,5	2,4	-0,1	-2,7
<b>Oviedo</b>	1,9	1,8	1,7	1,7	1,8	1,8	1,9	1,9	1,7	1,8	2,0	0,1	7,4
<b>A Coruña</b>	2,1	2,3	2,1	1,9	1,9	1,9	2,0	2,1	3,4	2,1	1,9	-0,2	-11,4
<b>Santiago</b>	2,4	2,2	1,8	1,9	1,7	1,9	2,0	1,9	2,4	1,9	1,8	-0,1	-4,4
<b>Santander</b>	1,9	1,8	1,8	1,9	1,9	1,9	1,9	1,8	2,0	2,1	1,9	-0,2	-9,3
<b>Bilbao</b>	1,8	1,8	1,8	1,8	1,8	1,8	1,9	1,9	1,9	1,9	1,9	0,0	2,5
<b>San Sebastian</b>	1,8	1,8	1,8	1,8	1,8	1,9	1,9	1,8	1,6	1,7	1,9	0,1	7,9
<b>CIUDADES</b>	1,9	1,9	1,8	1,8	1,8	1,9	1,9	1,9	2,3	1,9	1,9	0,0	-0,4

<b>Asturias</b>	1,8	1,8	1,8	1,8	1,9	1,8	1,9	1,9	2,0	2,0	2,0	0,0	0,4
<b>Galicia</b>	1,9	2,0	1,8	1,8	1,9	1,9	1,9	1,9	2,3	1,9	1,8	-0,1	-6,5
<b>Cantabria</b>	1,9	1,9	1,9	2,0	2,0	2,0	2,0	1,9	2,0	2,0	1,9	0,0	-1,3
<b>País Vasco</b>	1,8	1,8	1,8	1,8	1,8	1,8	1,8	1,8	1,8	1,8	1,9	0,0	1,9
<b>ESPAÑA VERDE</b>	1,9	1,9	1,8	1,8	1,9	1,9	1,9	1,9	2,0	1,9	1,9	0,0	-2,2

MENSUAL	2012	2013	2014	2015	2016	2017	2018	2019	2020	2021	2022	2021-22	Δ %
Gijón	27,1	23,9	25,5	31,1	37,2	34,9	31,7	34,7	22,3	32,7	36,0	3,3	10,1
Oviedo	23,7	25,5	28,7	29,3	31,5	34,0	33,4	36,5	13,7	33,2	39,5	6,4	19,2
Resto Ast	14,0	12,7	13,8	16,2	17,3	16,7	20,0	18,0	2,4	21,2	22,5	1,3	6,2
ASTURIAS	19,3	18,5	20,5	23,2	26,1	26,0	26,8	26,6	11,3	27,0	30,7	3,7	13,8
Gijón	27,1	23,9	25,5	31,1	37,2	34,9	31,7	34,7	22,3	32,7	36,0	3,3	10,1
Oviedo	23,7	25,5	28,7	29,3	31,5	34,0	33,4	36,5	13,7	33,2	39,5	6,4	19,2
A Coruña	27,2	28,3	34,1	31,8	36,8	36,4	37,5	42,2	22,9	37,4	40,0	2,6	7,1
Santiago	25,9	25,0	22,8	24,0	26,1	25,2	29,6	30,9	10,7	30,3	34,0	3,7	12,3
Santander	29,0	30,1	31,2	41,7	35,0	40,0	43,7	40,6	15,3	36,3	37,2	0,9	2,5
Bilbao	46,3	42,6	39,0	45,0	43,8	45,5	48,2	50,5	15,8	36,4	47,8	11,5	31,5
San Sebastian	44,4	39,6	42,9	43,6	48,1	50,5	44,8	46,8	13,2	39,2	47,6	8,4	21,5
CIUDADES	32,2	31,0	32,1	34,9	36,7	37,9	38,5	40,7	15,9	35,2	41,3	6,1	17,3

FIN SEMANA	2012	2013	2014	2015	2016	2017	2018	2019	2020	2021	2022	2021-22	Δ %
Gijón	38,9	36,2	43,4	42,2	43,3	42,4	39,3	52,7	21,8	36,6	43,1	6,5	17,8
Oviedo	22,3	34,8	29,8	34,4	30,7	36,9	38,5	48,5	16,2	35,9	42,0	6,2	17,2
Resto Ast	14,9	16,8	21,8	20,4	19,0	21,2	23,5	24,2	0,6	23,9	26,0	2,1	8,9
ASTURIAS	22,1	25,6	28,4	29,1	28,1	30,9	31,7	37,0	11,2	29,9	34,8	4,8	16,1
Gijón	38,9	36,2	43,4	42,2	43,3	42,4	39,3	52,7	21,8	36,6	43,1	6,5	17,8
Oviedo	22,3	34,8	29,8	34,4	30,7	36,9	38,5	48,5	16,2	35,9	42,0	6,2	17,2
A Coruña	32,2	34,5	48,3	42,5	48,7	40,1	45,7	56,2	23,2	41,9	49,5	7,7	18,4
Santiago	25,6	28,7	28,1	28,5	30,2	27,8	31,0	35,7	10,6	33,5	40,1	6,6	19,8
Santander	35,3	41,9	45,4	44,5	40,5	53,0	53,4	53,8	16,2	39,2	40,0	0,9	2,2
Bilbao	51,8	60,0	55,9	62,7	55,0	56,9	61,6	67,6	18,8	42,1	55,2	13,1	31,2
San Sebastian	53,1	53,2	56,1	52,0	54,5	58,2	51,2	63,0	15,8	45,6	53,5	7,9	17,2
CIUDADES	36,8	41,4	43,4	44,0	43,2	44,7	45,8	54,1	17,3	39,7	47,4	7,7	19,5

POR SEMANA	2012	2013	2014	2015	2016	2017	2018	2019	2020	2021	2022	2021-22	Δ %
Gijón	22,2	18,0	19,3	27,2	35,0	31,3	28,1	27,4	22,5	31,1	32,6	1,5	4,9
Oviedo	24,3	21,1	28,3	27,5	31,8	32,6	31,0	31,6	12,8	32,1	38,3	6,3	19,6
ASTURIAS	18,2	15,1	17,8	21,1	25,4	23,7	24,4	22,3	11,3	25,7	28,7	3,0	11,6
Gijón	22,2	18,0	19,3	27,2	35,0	31,3	28,1	27,4	22,5	31,1	32,6	1,5	4,9
Oviedo	24,3	21,1	28,3	27,5	31,8	32,6	31,0	31,6	12,8	32,1	38,3	6,3	19,6
A Coruña	25,2	25,3	29,2	28,0	32,6	34,6	33,6	36,5	22,9	35,6	35,5	-0,1	-0,2
Santiago	26,0	23,2	21,0	22,4	24,7	24,0	29,0	29,0	10,7	29,0	31,1	2,1	7,3
Santander	26,4	24,5	26,2	40,7	33,1	33,8	39,1	35,2	15,0	35,1	35,8	0,7	2,0
Bilbao	44,0	34,3	33,1	38,8	39,9	40,1	41,9	43,6	14,7	34,0	44,3	10,3	30,2
San Sebastian	40,9	33,1	38,3	40,7	45,9	46,8	41,8	40,2	12,3	36,5	44,8	8,2	22,6
CIUDADES	30,4	26,0	28,1	31,8	34,4	34,6	35,0	35,2	15,4	33,4	38,4	5,0	15,0

ADR	2012	2013	2014	2015	2016	2017	2018	2019	2020	2021	2022	2021-22	Δ %	
Gijón	53,89	52,95	48,46	50,58	49,58	58,32	51,87	52,21	49,15	52,11	56,38	4,27	8,2	
Oviedo	58,48	53,56	49,28	53,60	55,14	58,84	54,46	61,22	46,21	60,51	63,89	3,38	5,6	
Resto Ast	43,90	53,47	51,41	52,73	58,17	63,33	56,35	57,80	104,17	33,19	60,57	27,38	82,5	
ASTURIAS	55,91	52,93	48,74	52,22	52,94	57,15	54,09	57,10	45,47	57,01	60,61	3,60	6,3	
Gijón	53,89	52,95	48,46	50,58	49,58	58,32	51,87	52,21	49,15	52,11	56,38	4,27	8,2	
Oviedo	58,48	53,56	49,28	53,60	55,14	58,84	54,46	61,22	46,21	60,51	63,89	3,38	5,6	
A Coruña	45,26	47,59	48,38	51,75	50,92	53,94	55,36	58,47	50,67	54,46	58,31	3,85	7,1	
Santiago	56,63	49,41	50,34	51,12	59,40	56,12	58,75	59,07	44,68	64,31	64,62	0,31	0,5	
Santander	62,19	60,88	56,47	64,81	59,75	61,81	63,56	66,59	53,03	67,68	66,64	-1,04	-1,5	
Bilbao	71,06	67,36	66,44	70,10	70,94	76,33	81,24	83,39	59,67	80,86	79,78	-1,08	-1,3	
San Sebastian	76,45	79,34	83,78	92,47	88,49	99,03	87,25	98,65	76,53	103,68	103,89	0,21	0,2	
CIUDADES	59,81	63,07	62,89	70,15	68,61	69,20	73,30	71,45	54,36	72,16	74,39	2,23	3,1	
Asturias	55,91	52,93	48,74	52,22	52,94	57,15	54,09	57,10	45,47	57,01	60,61	3,60	6,3	
Galicia	49,87	47,56	48,17	51,71	51,62	53,22	56,11	56,07	45,73	58,30	65,91	7,61	13,1	
Cantabria	57,92	54,87	54,66	63,07	58,26	60,42	61,33	63,31	51,21	69,72	65,53	-4,19	-6,0	
País Vasco	65,72	64,59	65,79	69,20	69,46	72,54	71,99	75,61	56,65	77,77	79,73	1,96	2,5	
ESPAÑA VERDE	53,85	56,20	56,73	65,49	61,59	64,62	66,93	63,91	49,90	65,69	70,00	4,31	6,6	

RevPAR	2012	2013	2014	2015	2016	2017	2018	2019	2020	2021	2022	2021-22	Δ %	
Gijón	14,90	16,51	19,67	21,52	21,46	21,12	22,33	22,86	8,99	20,76	25,54	4,78	23,0	
Oviedo	15,98	16,22	15,10	15,95	19,24	20,41	21,53	25,57	9,11	21,63	27,69	6,06	28,0	
Resto Ast	8,01	7,90	8,67	9,24	11,87	13,28	14,42	13,67	4,25	12,96	14,40	1,44	11,1	
ASTURIAS	11,65	12,48	12,96	14,47	15,99	17,27	17,39	18,83	7,02	17,03	20,91	3,88	22,8	
Gijón	14,90	16,51	19,67	21,52	21,46	21,12	22,33	22,86	8,99	20,76	25,54	4,78	23,0	
Oviedo	15,98	16,22	15,10	15,95	19,24	20,41	21,53	25,57	9,11	21,63	27,69	6,06	28,0	
A Coruña	14,33	21,44	19,42	23,79	22,14	24,73	27,92	30,18	9,63	24,00	27,36	3,36	14,0	
Santiago	13,44	11,82	12,48	14,03	14,80	15,83	18,65	22,79	5,22	20,33	22,52	2,19	10,8	
Santander	22,09	20,78	19,94	25,57	28,29	30,10	28,47	31,41	11,49	27,22	26,53	-0,69	-2,5	
Bilbao	36,45	31,12	35,42	37,47	40,17	43,11	48,32	49,04	10,41	35,31	43,67	8,36	23,7	
San Sebastian	32,01	36,83	37,94	46,09	44,77	45,84	44,66	50,08	12,52	42,71	53,57	10,86	25,4	
CIUDADES	21,04	22,43	23,20	27,04	28,28	28,96	31,37	34,03	9,48	28,71	34,31	5,60	19,5	
Asturias	11,65	12,48	12,96	14,47	15,99	17,27	17,39	18,83	7,02	17,03	20,91	3,88	22,8	
Galicia	10,06	10,95	10,68	12,49	13,00	14,52	16,63	18,57	5,74	17,39	23,00	5,61	32,3	
Cantabria	12,61	14,43	15,04	18,20	17,88	20,41	20,84	23,30	9,66	25,27	23,36	-1,91	-7,6	
País Vasco	26,18	25,23	27,91	32,52	31,61	34,85	36,52	38,35	11,44	32,20	38,50	6,30	19,6	
ESPAÑA VERDE	14,00	14,20	15,41	18,17	19,16	20,66	22,49	24,17	7,81	22,16	27,19	5,03	22,7	

FACTURACIÓN	2012	2013	2014	2015	2016	2017	2018	2019	2020	2021	2022	2021-22	Δ %	
Gijón	925	969	1.305	1.487	1.708	1.681	1.741	1.782	329	1.311	1.728	417,4	31,8	
Oviedo	1.399	1.406	1.313	1.390	1.668	1.800	1.687	2.003	352	1.765	2.300	535,7	30,4	
Resto Ast	1.410	1.350	1.327	1.396	1.650	1.966	2.129	2.231	234	1.947	1.941	-5,8	-0,3	
ASTURIAS	3.734	3.725	3.945	4.273	5.026	5.447	5.556	6.017	916	5.023	5.970	947,3	18,9	
Gijón	925	969	1.305	1.487	1.708	1.681	1.741	1.782	329	1.311	1.728	417,4	31,8	
Oviedo	1.399	1.406	1.313	1.390	1.668	1.800	1.687	2.003	352	1.765	2.300	535,7	30,4	
A Coruña	1.217	1.902	1.605	2.002	1.873	2.009	2.474	2.674	633	2.060	2.236	175,6	8,5	
Santiago	1.538	1.346	1.433	1.695	1.760	1.905	2.191	2.677	411	2.191	2.697	505,5	23,1	
Santander	1.298	1.220	1.198	1.513	1.744	1.779	1.842	2.032	450	1.732	1.618	-113,8	-6,6	
Bilbao	3.895	3.750	4.230	4.602	5.074	5.376	6.146	6.238	1.074	5.319	6.602	1.283,6	24,1	
San Sebastian	2.378	2.615	2.790	3.641	3.769	4.046	4.041	4.532	762	4.536	6.070	1.533,7	33,8	
CIUDADES	12.650	13.207	13.874	16.330	17.598	18.596	20.121	21.938	4.011	18.913	23.251	4.337,7	22,9	
Asturias	3.734	3.725	3.945	4.273	5.026	5.447	5.556	6.017	916	5.023	5.970	947,3	18,9	
Galicia	9.208	9.307	9.112	10.319	10.942	12.220	13.738	15.341	3.518	13.631	17.426	3.794,3	27,8	
Cantabria	2.342	2.449	2.404	2.897	2.956	3.212	3.522	3.938	803	3.485	3.695	209,5	6,0	
País Vasco	10.509	10.409	11.208	13.740	13.702	15.378	16.674	17.509	3.825	15.457	18.966	3.508,8	22,7	
ESPAÑA VERDE	25.792	25.890	26.669	31.228	32.627	36.257	39.491	42.805	9.061	37.596	46.056	8.459,8	22,5	

(\*) Facturación IVA no incluido sólo en concepto de alojamiento (miles de euros)

GASTO	2012	2013	2014	2015	2016	2017	2018	2019	2020	2021	2022	2021-22	Δ %	
Gijón	32,46	33,59	33,64	30,77	35,17	35,86	33,41	32,39	21,29	32,42	36,06	3,6	11,2	
Oviedo	31,76	28,59	26,13	25,46	28,31	30,82	30,17	35,86	33,37	32,88	35,10	2,2	6,8	
Resto Ast	34,36	33,41	27,95	30,14	31,72	33,91	36,81	37,68	93,33	31,53	32,94	1,4	4,5	
ASTURIAS	32,88	31,45	28,90	28,63	31,51	33,37	33,50	35,37	32,10	32,23	34,63	2,4	7,5	
Gijón	32,46	33,59	33,64	30,77	35,17	35,86	33,41	32,39	21,29	32,42	36,06	3,6	11,2	
Oviedo	31,76	28,59	26,13	25,46	28,31	30,82	30,17	35,86	33,37	32,88	35,10	2,2	6,8	
A Coruña	27,52	33,97	33,14	34,54	32,68	35,59	35,75	39,59	22,91	34,37	36,57	2,2	6,4	
Santiago	28,96	27,84	27,95	29,47	31,61	28,98	32,23	34,59	26,42	36,14	35,24	-0,9	-2,5	
Santander	37,90	34,31	24,56	37,69	36,10	34,21	35,02	36,74	37,40	38,12	35,09	-3,0	-8,0	
Bilbao	45,12	42,04	41,45	45,47	45,68	46,52	49,34	46,49	34,18	49,83	46,37	-3,5	-6,9	
San Sebastian	41,81	44,41	45,00	49,75	45,59	52,61	48,75	56,79	48,25	55,24	56,32	1,1	2,0	
CIUDADES	36,42	36,09	34,55	37,72	38,04	39,40	39,82	41,78	31,23	42,13	42,47	0,3	0,8	
Asturias	32,88	31,45	28,90	28,63	31,51	33,37	33,50	35,37	32,10	32,23	34,63	2,4	7,5	
Galicia	30,61	29,86	29,72	31,34	30,80	31,89	33,16	33,30	28,37	34,62	38,43	3,8	11,0	
Cantabria	32,47	32,24	26,72	32,80	31,32	31,28	32,35	34,87	36,29	40,79	38,58	-2,2	-5,4	
País Vasco	39,37	40,01	39,51	41,50	41,62	43,70	43,62	45,30	38,70	46,72	46,51	-0,2	-0,4	
ESPAÑA VERDE	34,24	33,79	32,65	34,78	34,77	36,22	36,87	37,87	33,13	38,92	40,78	1,9	4,8	

(\*) Gasto medio por persona y noche IVA no incluido sólo en concepto de alojamiento (euros)

## PRINCIPALES RESULTADOS ACUMULADOS

La cifra de viajeros alojados en establecimientos hoteleros registrada a lo largo de 2022 según el INE asciende a 320.565 personas lo que representa un incremento del +34,6% respecto al mismo periodo de 2021 y suma 82.394 viajeros a los que se registraban el año pasado por estas fechas. Si se compara esta cifra con la de 2019 aún resulta un -28,3% inferior.

La cifra de pernoctaciones se sitúa en 770.574 plazas ocupadas y aumenta un +30,4% respecto al año pasado, aunque la cifra es un -16,6% menor que la de 2019. La estancia media se sitúa en 2,4 noches.

En relación con la tasa de ocupación, la media anual para 2022 es del 48,3%, lo que supone un incremento del +10,2% respecto al año pasado y se encuentra entre las tres mejores de la serie histórica; la tasa de ocupación registrada en Gijón durante el mismo periodo de 2021 era del 43,9% mientras que en 2020 alcanzaba el 38,2% y en 2019 el 50,4% (mejor registro de la serie histórica). Oviedo ha registrado en 2022, una ocupación media del 45,8%.

En cuanto a la tarifa media diaria (ADR) la media para 2022 alcanza los 70,42 euros por habitación ocupada y es el mejor dato de la serie histórica. Respecto a 2019 (62,40 euros) el incremento es del +12,9%. El RevPAR en Gijón es de 40,06 euros de media para 2022 lo que representa un +12,6% más que en 2021, y equivale a un incremento de 4,49 euros respecto al año pasado; respecto a 2019 crece un +9,9%.

A partir de la encuesta de demanda elaborada mensualmente por InvesMark para Visita Gijón se comprueba que a lo largo de 2022 han visitado la ciudad 1.457.891 personas y son un +27,6% más que el año pasado, aunque aún es un -8,8% menor que la cifra registrada en 2019 (1.599.050 visitantes).

Los turistas alojados en la ciudad alcanzan la cifra de 939.712 personas por lo que crece un +31,8% la cifra de personas alojadas el año pasado. De ellas, 320.565 han pernoctado en hoteles (82.394 más que en 2021), 37.813 en alojamientos extrahoteleros (8.542 más), 25.906 en viviendas vacacionales o viviendas de uso turístico (4.953 más) y 555.428 en alojamientos privados en propiedad (propios o de amigos o familiares) con un incremento de 131.077 personas.

De las 5.011.338 pernoctaciones registradas en 2022 (1.089.024 más que el año pasado), 770.574 se han realizado en hoteles (179.445 más que en 2021), 128.703 en alojamientos extrahoteleros (22.457 más), 96.877 en viviendas vacacionales o de uso turístico (16.691 más) y 4.015.185 en viviendas privadas (propias o de amigos o familiares), 870.431 más que el año pasado.

La cifra total de excursionistas es de 518.179 personas por lo que crece en 86.081 respecto al año pasado y supera ya a las cifras registradas antes de la pandemia (472.105 en 2019) situándose en su máximo histórico.

# ACUMULADO Actividad Turística en Gijón



DEMANDA	2012	2013	2014	2015	2016	2017	2018	2019	2020	2021	2022	2021-22	Δ %
<b>VISITANTES</b>	1.064.763	1.143.889	1.238.253	1.449.939	1.534.886	1.592.050	1.588.131	1.599.050	732.341	1.142.693	1.457.891	315.198	27,6
<b>TURISTAS</b>	745.334	760.049	831.318	985.193	1.038.566	1.090.717	1.105.686	1.126.945	492.990	712.746	939.712	226.966	31,8
Hoteles	296.469	297.305	330.104	373.480	401.756	419.262	440.769	447.156	172.145	238.171	320.565	82.394	34,6
Aloj Extrahoteleros	31.478	28.157	30.744	38.764	40.600	42.893	41.242	42.396	20.983	29.271	37.813	8.542	29,2
Priv Alquiler	16.368	17.043	18.250	21.930	23.150	24.584	24.849	26.083	13.257	20.953	25.906	4.953	23,6
Privado Prop	401.019	417.544	452.219	551.018	573.059	603.978	598.826	611.310	286.606	424.351	555.428	131.077	30,9
<b>EXCURSIONISTAS</b>	319.429	383.840	401.961	464.746	496.321	501.333	482.445	472.105	239.351	432.098	518.179	86.081	19,9
<b>PERNOCTACIONES</b>	3.850.069	3.816.188	4.065.625	4.672.078	4.992.256	5.310.372	5.255.354	5.380.901	2.668.372	3.922.314	5.011.338	1.089.024	27,8
Hoteles	648.420	623.942	684.528	780.197	830.281	839.816	869.751	923.839	436.920	591.129	770.574	179.445	30,4
Aloj Extrahoteleros	112.457	96.806	102.587	121.962	132.154	141.646	134.626	139.956	78.526	106.245	128.703	22.457	21,1
Priv Alquiler	64.095	64.224	67.470	76.253	82.790	90.220	91.301	96.518	54.944	80.186	96.877	16.691	20,8
Privado Prop	3.025.097	3.031.216	3.211.040	3.693.665	3.947.031	4.238.690	4.159.677	4.274.676	2.097.983	3.144.754	4.015.185	870.431	27,7

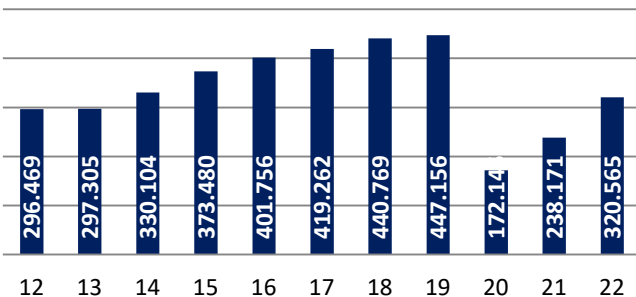
MESES	ENE	FEB	MAR	ABR	MAY	JUN	JUL	AGO	SEP	OCT	NOV	DIC	TOTAL
<b>VISITANTES</b>	59.232	121.148	198.020	298.377	439.986	609.256	801.576	1.025.935	1.160.347	1.288.938	1.374.018	1.457.891	1.457.891
<b>TURISTAS</b>	41.196	81.392	133.587	201.656	295.310	403.140	525.111	656.923	748.251	828.598	881.686	939.712	939.712
Hoteles	10.139	26.764	47.455	77.724	105.512	136.988	174.950	216.227	248.876	280.200	300.503	320.565	320.565
Aloj Extrah.	636	1.483	2.905	5.227	7.723	12.229	19.678	28.861	32.622	34.837	36.074	37.813	37.813
Priv Alquiler	728	1.334	2.275	3.490	5.306	9.092	13.509	18.720	21.622	23.493	24.365	25.906	25.906
Privado Prop	29.693	51.811	80.952	115.215	176.769	244.831	316.974	393.116	445.131	490.069	520.744	555.428	555.428
<b>EXCURSION.</b>	18.036	39.756	64.434	96.721	144.676	206.116	276.466	369.012	412.096	460.340	492.332	518.179	518.179
<b>PERNOCTACION</b>	199.777	365.416	598.469	953.666	1.448.002	2.006.659	2.802.977	3.675.252	4.126.238	4.512.772	4.746.454	5.011.338	5.011.338
Hoteles	24.788	59.793	102.845	171.050	235.103	311.166	405.892	514.788	598.613	674.040	722.640	770.574	770.574
Aloj Extrah.	1.644	3.593	6.824	13.151	19.390	31.859	64.815	105.748	117.028	122.002	124.801	128.703	128.703
Priv Alquiler	2.314	4.922	8.237	12.727	19.253	29.963	48.675	75.863	84.886	90.260	92.767	96.877	96.877
Privado Prop	171.030	297.108	480.563	756.737	1.174.256	1.633.671	2.283.595	2.978.853	3.325.711	3.626.471	3.806.245	4.015.185	4.015.185

HOTELES	2012	2013	2014	2015	2016	2017	2018	2019	2020	2021	2022	2021-22	Δ %
<b>Viajeros</b>	296.469	297.305	330.104	373.480	401.756	419.262	440.769	447.156	172.145	238.171	320.565	82.394	34,6
Nacional	262.371	260.147	285.121	324.331	349.733	361.487	368.111	367.290	157.970	213.658	272.105	58.447	27,4
Extranjero	34.098	37.158	44.983	49.149	52.023	57.775	72.658	79.866	14.175	24.513	48.460	23.947	97,7
<b>Pernoctaciones</b>	648.420	623.942	684.528	780.197	830.281	839.816	869.751	923.839	436.920	591.129	770.574	179.445	30,4
Nacional	572.916	550.236	589.913	673.991	714.446	728.220	736.449	765.713	402.326	523.657	645.557	121.900	23,3
Extranjero	75.504	73.706	94.615	106.206	115.835	111.596	133.302	158.126	34.594	67.472	125.017	57.545	85,3
<b>T. Ocupación</b>	43,7	37,8	39,3	41,5	48,0	49,0	48,0	50,4	38,2	43,9	48,3	4,5	10,2
Fin Semana	57,1	50,3	52,1	55,5	60,8	58,8	60,5	61,4	44,4	51,0	59,5	8,5	16,6
Por Semana	38,3	32,8	34,2	36,0	42,9	45,1	43,1	46,0	35,7	41,0	43,8	2,8	6,9
<b>ADR</b>				68,62	67,03	62,57	67,68	62,40	60,33	67,97	70,42	2,5	3,6
<b>RevPAR</b>				34,52	36,30	36,09	37,66	36,45	26,02	35,57	40,06	4,5	12,6
<b>Factuación (Mill €)</b>				29,8	32,9	33,2	33,7	32,6	14,3	24,3	32,2	7,9	32,7

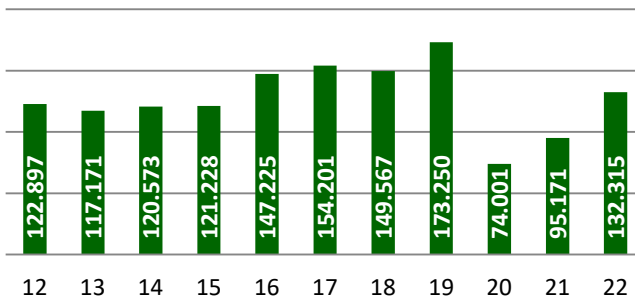
# ACUMULADO Viajeros

DICIEMBRE	2012	2013	2014	2015	2016	2017	2018	2019	2020	2021	2022	2021-22	Δ %
<b>GIJÓN</b>	296.469	297.305	330.104	373.480	401.756	419.262	440.769	447.156	172.145	238.171	320.565	82.394	34,6
<b>Fin de semana</b>	122.897	117.171	120.573	121.228	147.225	154.201	149.567	173.250	74.001	95.171	132.315	37.144	39,0
<b>Resto semana</b>	173.572	180.134	209.532	252.252	254.531	269.458	291.202	273.906	98.144	143.000	188.250	45.250	31,6
<b>Nacional</b>	262.371	260.147	285.121	324.331	349.733	361.487	368.111	367.290	157.970	213.658	272.105	58.447	27,4
<b>Extranjero</b>	34.098	37.158	44.983	49.149	52.023	57.775	72.658	79.866	14.175	24.513	48.460	23.947	97,7

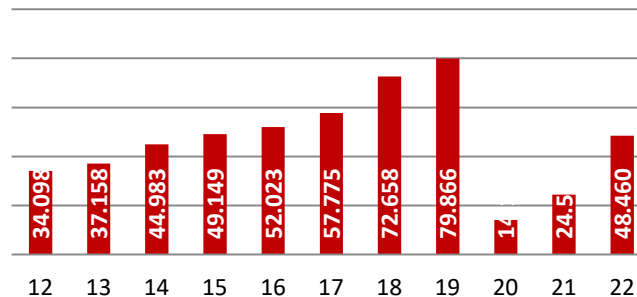
Total viajeros 2012 - 22



Fines de semana 2012 - 22



Extranjeros 2012 - 22



DICIEMBRE	2012	2013	2014	2015	2016	2017	2018	2019	2020	2021	2022	2021-22	Δ %
<b>Gijón</b>	296.469	297.305	330.104	373.480	401.756	419.262	440.769	447.156	172.145	238.171	320.565	82.394	34,6
<b>Oviedo</b>	352.399	402.836	439.950	489.090	508.346	481.424	474.217	440.049	202.535	329.296	472.735	143.439	43,6
<b>Resto</b>	689.409	707.896	723.654	802.752	791.053	858.984	847.943	894.311	471.372	708.719	926.334	217.615	30,7
<b>ASTURIAS</b>	1.338.277	1.408.037	1.493.708	1.665.322	1.701.155	1.759.670	1.762.929	1.781.516	846.053	1.276.186	1.719.634	443.448	34,7
<b>Cuota Mdo.</b>	22,2	21,1	22,1	22,4	23,6	23,8	25,0	25,1	20,3	18,7	18,6	0,0	-0,1

<b>Gijón</b>	296.469	297.305	330.104	373.480	401.756	419.262	440.769	447.156	172.145	238.171	320.565	82.394	34,6
<b>Oviedo</b>	352.399	402.836	439.950	489.090	508.346	481.424	474.217	440.049	202.535	329.296	472.735	143.439	43,6
<b>A Coruña</b>	331.701	349.374	349.134	407.870	467.433	485.459	449.151	457.381	173.143	308.497	445.346	136.849	44,4
<b>Santiago</b>	539.552	576.536	634.465	752.367	820.304	843.875	739.677	790.416	228.120	499.284	855.084	355.800	71,3
<b>Santander</b>	352.026	352.969	355.330	365.639	397.802	454.180	443.455	470.019	209.521	294.863	422.196	127.333	43,2
<b>Bilbao</b>	794.943	767.228	782.549	826.331	898.476	923.562	937.036	962.472	345.181	619.036	1.023.870	404.834	65,4
<b>San Sebastian</b>	522.438	531.561	543.787	577.094	626.243	649.789	657.310	687.595	294.198	503.875	780.701	276.826	54,9
<b>CIUDADES</b>	3.189.528	3.277.809	3.435.319	3.791.871	4.120.360	4.257.551	4.141.615	4.255.088	1.624.844	2.793.022	4.320.497	1.527.475	54,7
<b>Cuota Mdo.</b>	9,3	9,1	9,6	9,8	9,8	9,8	10,6	10,5	10,6	8,5	7,4	-1,1	-13,0

<b>Asturias</b>	1.338.277	1.408.037	1.493.708	1.665.322	1.701.155	1.759.670	1.762.929	1.781.516	846.053	1.276.186	1.719.634	443.448	34,7
<b>Galicia</b>	3.216.346	3.374.158	3.647.571	4.086.189	4.326.402	4.495.655	4.206.679	4.453.704	1.660.087	3.151.074	4.693.050	1.541.976	48,9
<b>Cantabria</b>	1.030.195	1.035.079	1.035.556	1.074.283	1.168.162	1.216.836	1.284.568	1.318.400	636.510	907.810	1.277.105	369.295	40,7
<b>País Vasco</b>	2.431.658	2.416.971	2.482.669	2.682.938	2.839.191	2.990.650	3.099.010	3.194.956	1.268.739	2.143.575	3.240.409	1.096.834	51,2
<b>ESPAÑA VERDE</b>	8.016.476	8.234.245	8.659.504	9.508.732	10.034.910	10.462.811	10.353.186	10.748.576	4.411.389	7.478.645	#####	3.451.553	46,2
<b>Cuota Mdo.</b>	3,7	3,6	3,8	3,9	4,0	4,0	4,3	4,2	3,9	3,2	2,9	-0,3	-7,9

# ACUMULADO Procedencia (viajeros alojados en hoteles)

MENSUAL	2012	2013	2014	2015	2016	2017	2018	2019	2020	2021	2022
Asturias	26.111	23.286	25.920	32.348	31.858	28.302	32.546	25.833	13.171	16.213	23.021
Andalucía	9.357	10.300	13.076	14.264	18.947	20.585	22.680	22.255	6.893	15.426	16.874
Aragón	5.633	4.835	5.567	5.900	5.496	7.896	8.734	7.226	3.228	5.111	5.130
Baleares	3.851	2.979	2.117	2.361	3.612	4.861	3.646	4.097	1.731	2.570	3.201
Canarias	3.476	3.933	3.264	4.500	5.126	4.989	6.187	6.371	1.883	2.809	5.574
Cantabria	10.964	11.146	14.063	15.880	13.507	14.745	15.842	15.359	6.588	7.169	13.988
Castilla y León	43.991	45.397	47.785	52.118	49.662	59.143	61.361	60.205	26.999	35.241	44.368
Cast - LM	8.709	7.837	7.761	8.926	13.226	13.990	11.588	13.260	4.774	8.145	10.444
Cataluña	18.788	18.181	18.125	18.674	20.502	23.077	24.165	21.777	10.115	14.521	13.942
C. Valenciana	8.526	8.543	9.457	9.827	11.867	12.849	14.709	12.924	5.077	9.623	9.366
Extremadura	2.689	2.576	2.952	4.475	3.791	6.085	6.450	6.104	2.102	3.666	4.881
Galicia	26.397	27.725	35.156	43.484	46.193	44.440	39.264	46.086	15.489	22.964	30.664
Madrid	56.670	54.565	54.921	63.619	77.364	78.387	75.827	77.329	38.391	44.073	52.321
Murcia	3.032	3.611	2.117	2.471	2.855	4.342	3.698	3.648	1.272	3.149	4.213
Navarra	5.230	5.041	4.407	4.705	5.415	5.591	4.608	6.309	1.908	2.656	4.450
País Vasco	26.512	26.845	35.107	37.134	36.442	34.354	33.175	34.755	16.481	17.479	26.904
La Rioja	2.436	3.053	2.973	3.274	3.589	4.293	3.352	3.324	1.791	2.428	2.468
Extranjeros	34.098	37.158	44.983	49.149	52.023	57.775	72.658	79.866	14.175	24.513	48.460
TOTAL	296.469	297.305	330.104	373.480	401.756	419.262	440.769	447.156	172.145	238.171	320.565

2021-22	Δ %
6.808	42,0
1.449	9,4
18	0,4
632	24,6
2.765	98,5
6.819	95,1
9.127	25,9
2.298	28,2
-579	-4,0
-258	-2,7
1.215	33,1
7.700	33,5
8.248	18,7
1.064	33,8
1.794	67,6
9.425	53,9
40	1,6
23.947	97,7
82.394	34,6

CUOTA	2012	2013	2014	2015	2016	2017	2018	2019	2020	2021	2022
Asturias	8,8	7,8	7,9	8,7	7,9	6,8	7,4	5,8	7,7	6,8	7,2
Andalucía	3,2	3,5	4,0	3,8	4,7	4,9	5,1	5,0	4,0	6,5	5,3
Aragón	1,9	1,6	1,7	1,6	1,4	1,9	2,0	1,6	1,9	2,1	1,6
Baleares	1,3	1,0	0,6	0,6	0,9	1,2	0,8	0,9	1,0	1,1	1,0
Canarias	1,2	1,3	1,0	1,2	1,3	1,2	1,4	1,4	1,1	1,2	1,7
Cantabria	3,7	3,7	4,3	4,3	3,4	3,5	3,6	3,4	3,8	3,0	4,4
Castilla y León	14,8	15,3	14,5	14,0	12,4	14,1	13,9	13,5	15,7	14,8	13,8
Cast - LM	2,9	2,6	2,4	2,4	3,3	3,3	2,6	3,0	2,8	3,4	3,3
Cataluña	6,3	6,1	5,5	5,0	5,1	5,5	5,5	4,9	5,9	6,1	4,3
C. Valenciana	2,9	2,9	2,9	2,6	3,0	3,1	3,3	2,9	2,9	4,0	2,9
Extremadura	0,9	0,9	0,9	1,2	0,9	1,5	1,5	1,4	1,2	1,5	1,5
Galicia	8,9	9,3	10,7	11,6	11,5	10,6	8,9	10,3	9,0	9,6	9,6
Madrid	19,1	18,4	16,6	17,0	19,3	18,7	17,2	17,3	22,3	18,5	16,3
Murcia	1,0	1,2	0,6	0,7	0,7	1,0	0,8	0,8	0,7	1,3	1,3
Navarra	1,8	1,7	1,3	1,3	1,3	1,3	1,0	1,4	1,1	1,1	1,4
País Vasco	8,9	9,0	10,6	9,9	9,1	8,2	7,5	7,8	9,6	7,3	8,4
La Rioja	0,8	1,0	0,9	0,9	0,9	1,0	0,8	0,7	1,0	1,0	0,8
Extranjeros	11,5	12,5	13,6	13,2	12,9	13,8	16,5	17,9	8,2	10,3	15,1
TOTAL	100,0	100,0	100,0	100,0	100,0	100,0	100,0	100,0	100,0	100,0	100,0

2021-22	Δ %
0,4	5,5
-1,2	-18,7
-0,5	-25,4
-0,1	-7,4
0,6	47,4
1,4	45,0
-1,0	-6,5
-0,2	-4,7
-1,7	-28,7
-1,1	-27,7
0,0	-1,1
-0,1	-0,8
-2,2	-11,8
0,0	-0,6
0,3	24,5
1,1	14,4
-0,2	-24,5
4,8	46,9

# ACUMULADO Pernoctaciones

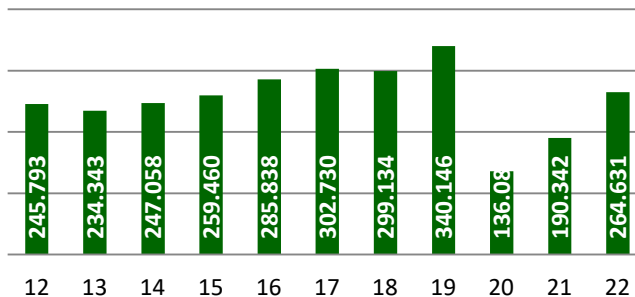


DICIEMBRE	2012	2013	2014	2015	2016	2017	2018	2019	2020	2021	2022	2021-22	Δ %
<b>GIJÓN</b>	648.420	623.942	684.528	780.197	830.281	839.816	869.751	923.839	436.920	591.129	770.574	179.445	30,4
<b>Fin de semana</b>	245.793	234.343	247.058	259.460	285.838	302.730	299.134	340.146	136.083	190.342	264.631	74.288	39,0
<b>Resto semana</b>	402.627	389.599	437.470	520.738	544.443	535.663	570.617	583.693	300.837	400.787	505.943	105.157	26,2
<b>Nacional</b>	572.916	550.236	589.913	673.991	714.446	728.220	736.449	765.713	402.326	523.657	645.557	121.900	23,3
<b>Extranjero</b>	75.504	73.706	94.615	106.206	115.835	111.596	133.302	158.126	34.594	67.472	125.017	57.545	85,3

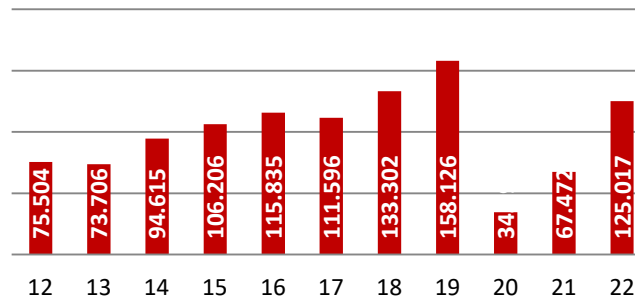
Total viajeros 2012 - 22



Fines de semana 2012 - 22



Extranjeros 2012 - 22



DICIEMBRE	2012	2013	2014	2015	2016	2017	2018	2019	2020	2021	2022	2021-22	Δ %
<b>Gijón</b>	648.420	623.942	684.528	780.197	830.281	839.816	869.751	923.839	436.920	591.129	770.574	179.445	30,4
<b>Oviedo</b>	681.393	709.606	755.161	877.373	933.967	926.314	891.328	831.808	393.506	647.141	920.775	273.634	42,3
<b>Resto</b>	1.475.376	1.510.689	1.513.806	1.660.682	1.685.261	1.811.255	1.823.842	1.990.379	1.023.054	1.563.771	1.965.972	402.201	25,7
<b>ASTURIAS</b>	2.805.189	2.844.237	2.953.495	3.318.252	3.449.509	3.577.385	3.584.921	3.746.026	1.853.481	2.802.041	3.657.321	855.280	30,5
<b>Cuota Mdo.</b>	23,1	21,9	23,2	23,5	24,1	23,5	24,3	24,7	23,6	21,1	21,1	0,0	-0,1

<b>Gijón</b>	648.420	623.942	684.528	780.197	830.281	839.816	869.751	923.839	436.920	591.129	770.574	179.445	30,4
<b>Oviedo</b>	681.393	709.606	755.161	877.373	933.967	926.314	891.328	831.808	393.506	647.141	920.775	273.634	42,3
<b>A Coruña</b>	713.954	744.597	783.211	840.482	899.321	946.470	948.871	996.582	411.041	693.206	896.020	202.814	29,3
<b>Santiago</b>	1.064.961	1.100.509	1.179.880	1.289.209	1.371.732	1.444.921	1.358.673	1.464.250	439.061	923.759	1.510.915	587.156	63,6
<b>Santander</b>	689.116	698.248	727.997	745.095	811.143	909.133	892.386	928.421	412.273	632.219	867.216	234.997	37,2
<b>Bilbao</b>	1.468.735	1.406.898	1.480.055	1.578.440	1.659.789	1.747.401	1.798.395	1.887.001	682.813	1.159.091	1.945.662	786.571	67,9
<b>San Sebastian</b>	1.028.663	1.070.408	1.087.468	1.181.817	1.258.731	1.314.203	1.355.092	1.428.860	565.354	992.865	1.667.181	674.316	67,9
<b>CIUDADES</b>	6.295.242	6.354.208	6.698.300	7.292.613	7.764.964	8.128.258	8.114.496	8.460.761	3.340.969	5.639.410	8.578.343	2.938.933	52,1
<b>Cuota Mdo.</b>	10,3	9,8	10,2	10,7	10,7	10,3	10,7	10,9	13,1	10,5	9,0	-1,5	-14,3

<b>Asturias</b>	2.805.189	2.844.237	2.953.495	3.318.252	3.449.509	3.577.385	3.584.921	3.746.026	1.853.481	2.802.041	3.657.321	855.280	30,5
<b>Galicia</b>	6.643.326	6.761.683	7.096.617	7.684.702	8.241.694	8.807.926	8.493.950	8.994.501	3.526.295	6.496.910	9.099.000	2.602.090	40,1
<b>Cantabria</b>	2.265.237	2.316.718	2.375.553	2.483.696	2.715.454	2.810.714	2.910.476	2.931.069	1.371.169	2.091.512	2.909.784	818.272	39,1
<b>País Vasco</b>	4.634.394	4.544.922	4.691.282	5.148.221	5.420.701	5.784.833	6.023.691	6.162.199	2.394.264	4.072.752	6.295.072	2.222.320	54,6
<b>ESPAÑA VERDE</b>	16.348.146	16.467.560	17.116.947	18.634.871	19.827.358	20.980.858	21.013.038	21.833.795	9.145.209	15.463.215	#####	6.497.962	42,0
<b>Cuota Mdo.</b>	4,0	3,8	4,0	4,2	4,2	4,0	4,1	4,2	4,8	3,8	3,5	-0,3	-8,2

# ACUMULADO Estancia Media



DICIEMBRE	2012	2013	2014	2015	2016	2017	2018	2019	2020	2021	2022	2021-22	Δ %
<b>GIJÓN</b>	2,2	2,1	2,1	2,1	2,1	2,0	2,0	2,1	2,5	2,5	2,4	-0,1	-3,1
<b>Fin de semana</b>	2,0	2,0	2,0	2,1	1,9	2,0	2,0	2,0	1,8	2,0	2,0	0,0	0,0
<b>Resto semana</b>	2,3	2,2	2,1	2,1	2,1	2,0	2,0	2,1	3,1	2,8	2,7	-0,1	-4,1
<b>Nacional</b>	2,2	2,1	2,1	2,1	2,0	2,0	2,0	2,1	2,5	2,5	2,4	-0,1	-3,2
<b>Extranjero</b>	2,2	2,0	2,1	2,2	2,2	1,9	1,8	2,0	2,4	2,8	2,6	-0,2	-6,3

DICIEMBRE	2012	2013	2014	2015	2016	2017	2018	2019	2020	2021	2022	2021-22	Δ %
<b>Gijón</b>	2,2	2,1	2,1	2,1	2,1	2,0	2,0	2,1	2,5	2,5	2,4	-0,1	-3,1
<b>Oviedo</b>	1,9	1,8	1,7	1,8	1,8	1,9	1,9	1,9	1,9	2,0	1,9	0,0	-0,9
<b>Resto</b>	2,1	2,1	2,1	2,1	2,1	2,1	2,2	2,2	2,2	2,2	2,1	-0,1	-3,8
<b>ASTURIAS</b>	2,1	2,0	2,0	2,0	2,0	2,0	2,0	2,1	2,2	2,2	2,1	-0,1	-3,1

<b>Gijón</b>	2,2	2,1	2,1	2,1	2,1	2,0	2,0	2,1	2,5	2,5	2,4	-0,1	-3,1
<b>Oviedo</b>	1,9	1,8	1,7	1,8	1,8	1,9	1,9	1,9	1,9	2,0	1,9	0,0	-0,9
<b>A Coruña</b>	2,2	2,1	2,2	2,1	1,9	1,9	2,1	2,2	2,4	2,2	2,0	-0,2	-10,5
<b>Santiago</b>	2,0	1,9	1,9	1,7	1,7	1,7	1,8	1,9	1,9	1,9	1,8	-0,1	-4,5
<b>Santander</b>	2,0	2,0	2,0	2,0	2,0	2,0	2,0	2,0	2,0	2,1	2,1	-0,1	-4,2
<b>Bilbao</b>	1,8	1,8	1,9	1,9	1,8	1,9	1,9	2,0	2,0	1,9	1,9	0,0	1,5
<b>San Sebastian</b>	2,0	2,0	2,0	2,0	2,0	2,0	2,1	2,1	1,9	2,0	2,1	0,2	8,4
<b>CIUDADES</b>	2,0	1,9	1,9	1,9	1,9	1,9	2,0	2,0	2,1	2,0	2,0	0,0	-1,7

<b>Asturias</b>	2,1	2,0	2,0	2,0	2,0	2,0	2,0	2,1	2,2	2,2	2,1	-0,1	-3,1
<b>Galicia</b>	2,1	2,0	1,9	1,9	1,9	2,0	2,0	2,0	2,1	2,1	1,9	-0,1	-6,0
<b>Cantabria</b>	2,2	2,2	2,3	2,3	2,3	2,3	2,3	2,2	2,2	2,3	2,3	0,0	-1,1
<b>País Vasco</b>	1,9	1,9	1,9	1,9	1,9	1,9	1,9	1,9	1,9	1,9	1,9	0,0	2,2
<b>ESPAÑA VERDE</b>	2,0	2,0	2,0	2,0	2,0	2,0	2,0	2,0	2,1	2,1	2,0	-0,1	-2,8

# ACUMULADO Tasas de ocupación

MENSUAL	2012	2013	2014	2015	2016	2017	2018	2019	2020	2021	2022	2021-22	Δ %
Gijón	43,7	37,8	39,3	41,5	48,0	49,0	48,0	50,4	38,2	43,9	48,3	4,5	10,2
Oviedo	39,0	34,3	35,3	36,4	41,6	44,5	44,2	43,1	32,4	40,0	45,8	5,8	14,5
Resto Ast	29,1	27,6	29,9	30,1	33,4	33,9	35,6	34,8	32,0	38,5	40,1	1,7	4,3
ASTURIAS	33,9	31,0	32,9	33,8	38,2	39,4	40,1	39,7	33,4	39,9	43,0	3,1	7,9
Gijón	43,7	37,8	39,3	41,5	48,0	49,0	48,0	50,4	38,2	43,9	48,3	4,5	10,2
Oviedo	39,0	34,3	35,3	36,4	41,6	44,5	44,2	43,1	32,4	40,0	45,8	5,8	14,5
A Coruña	39,5	38,2	39,7	42,9	43,8	45,5	49,3	51,2	31,7	41,5	48,7	7,1	17,2
Santiago	42,5	38,8	40,8	42,4	46,3	48,7	53,0	50,1	25,0	39,6	54,8	15,3	38,5
Santander	48,4	47,6	46,5	48,6	51,5	54,9	57,7	57,5	38,9	47,1	55,2	8,1	17,1
Bilbao	55,0	56,0	53,5	54,7	57,9	58,6	60,2	61,3	31,1	38,7	55,4	16,7	43,1
San Sebastian	60,4	60,0	60,6	60,6	62,6	63,7	63,4	63,7	34,9	46,4	60,8	14,5	31,2
CIUDADES	46,9	44,6	45,1	46,7	50,3	52,2	54,0	54,2	32,5	41,9	53,5	11,6	27,6

FIN SEMANA	2012	2013	2014	2015	2016	2017	2018	2019	2020	2021	2022	2021-22	Δ %
Gijón	57,1	50,3	52,1	55,5	60,8	58,8	60,5	61,4	44,4	51,0	59,5	8,5	16,6
Oviedo	46,0	40,9	43,1	44,5	49,4	54,6	53,8	54,4	38,5	45,2	53,8	8,6	19,0
Resto Ast	33,3	34,7	35,6	37,2	42,5	42,1	43,1	43,2	36,9	44,7	47,9	3,2	7,2
ASTURIAS	40,5	39,0	40,4	42,4	47,6	48,4	49,1	49,3	38,8	46,0	51,5	5,5	11,9
Gijón	57,1	50,3	52,1	55,5	60,8	58,8	60,5	61,4	44,4	51,0	59,5	8,5	16,6
Oviedo	46,0	40,9	43,1	44,5	49,4	54,6	53,8	54,4	38,5	45,2	53,8	8,6	19,0
A Coruña	44,8	43,1	45,4	49,8	50,3	52,3	57,4	58,7	34,7	47,2	59,0	11,8	24,9
Santiago	48,0	43,5	46,0	48,8	52,1	55,6	59,8	56,6	29,6	45,3	63,5	18,3	40,3
Santander	57,5	59,6	57,4	58,4	61,6	66,0	67,9	67,6	48,6	55,0	64,1	9,1	16,6
Bilbao	62,4	63,8	61,7	64,8	67,9	68,8	71,0	72,0	35,3	47,5	66,0	18,5	38,9
San Sebastian	73,1	73,3	73,2	74,1	75,5	75,8	75,0	75,9	44,5	56,6	71,2	14,7	25,9
CIUDADES	55,2	52,9	53,7	56,3	59,4	61,6	63,8	64,0	38,5	49,3	63,3	13,9	28,2

POR SEMANA	2012	2013	2014	2015	2016	2017	2018	2019	2020	2021	2022	2021-22	Δ %
Gijón	38,3	32,8	34,2	36,0	42,9	45,1	43,1	46,0	35,7	41,0	43,8	2,8	6,9
Oviedo	36,1	31,7	32,2	33,2	38,5	40,6	40,3	38,5	29,9	37,9	42,5	4,6	12,2
Resto Ast	27,4	24,8	27,6	27,3	29,8	30,6	32,6	31,4	30,1	36,0	37,0	1,0	2,8
ASTURIAS	31,3	27,8	29,9	30,4	34,4	35,8	36,5	35,8	31,2	37,4	39,6	2,2	5,8
Gijón	38,3	32,8	34,2	36,0	42,9	45,1	43,1	46,0	35,7	41,0	43,8	2,8	6,9
Oviedo	36,1	31,7	32,2	33,2	38,5	40,6	40,3	38,5	29,9	37,9	42,5	4,6	12,2
A Coruña	37,3	36,2	37,4	40,3	41,2	42,8	46,1	48,3	30,5	39,2	44,5	5,2	13,4
Santiago	40,3	36,9	38,7	40,0	44,0	45,9	50,3	47,4	23,2	37,3	51,3	14,0	37,5
Santander	44,7	42,7	42,1	44,8	47,5	50,5	53,7	53,4	35,0	44,0	51,6	7,6	17,3
Bilbao	52,0	52,8	50,3	50,7	53,9	54,5	56,0	57,0	29,4	35,2	51,1	15,9	45,2
San Sebastian	55,2	54,6	55,6	55,3	57,5	59,0	58,7	58,9	31,1	42,3	56,6	14,3	33,8
CIUDADES	43,6	41,3	41,7	43,0	46,6	48,5	50,1	50,2	30,1	39,0	49,6	10,6	27,2

# ACUMULADO Rentabilidad



ADR	2012	2013	2014	2015	2016	2017	2018	2019	2020	2021	2022	2021-22	Δ %
Gijón	57,88	58,35	65,02	68,62	67,03	62,57	67,68	62,40	60,33	67,97	70,42	2,46	3,6
Oviedo	60,00	58,15	59,18	64,25	66,68	64,98	60,51	63,26	60,51	66,09	72,73	6,64	10,1
Resto Ast	48,96	53,91	56,12	60,77	59,80	61,84	60,85	59,65	72,10	74,10	72,25	-1,84	-2,5
ASTURIAS	53,90	56,08	59,02	63,65	63,48	62,88	62,43	61,28	66,56	70,80	71,97	1,18	1,7
Gijón	57,88	58,35	65,02	68,62	67,03	62,57	67,68	62,40	60,33	67,97	70,42	2,46	3,6
Oviedo	60,00	58,15	59,18	64,25	66,68	64,98	60,51	63,26	60,51	66,09	72,73	6,64	10,1
A Coruña	52,42	53,37	55,73	57,17	61,86	60,26	61,66	63,61	53,77	65,48	69,08	3,60	5,5
Santiago	61,12	59,79	66,82	66,20	70,31	70,95	66,30	70,36	54,45	74,16	82,64	8,49	11,4
Santander	82,42	80,79	77,76	84,29	87,90	94,49	82,04	88,79	81,86	93,67	94,96	1,28	1,4
Bilbao	76,39	67,51	77,32	79,38	83,20	87,24	94,72	97,89	68,05	77,73	97,91	20,18	26,0
San Sebastian	94,61	106,73	110,30	124,04	136,57	133,60	138,63	136,66	97,46	131,07	153,20	22,13	16,9
CIUDADES	70,33	69,86	74,83	78,83	83,37	83,78	84,65	86,78	68,58	83,74	96,57	12,83	15,3
Asturias	53,90	56,08	59,02	63,65	63,48	62,88	62,43	61,28	66,56	70,80	71,97	1,18	1,7
Galicia	50,36	53,09	55,23	58,34	60,10	61,00	57,73	59,61	55,00	63,77	67,86	4,08	6,4
Cantabria	62,72	64,21	64,45	70,85	72,78	72,68	74,24	74,31	77,02	83,07	83,50	0,43	0,5
País Vasco	72,54	71,69	77,67	85,35	87,80	89,62	93,31	92,36	70,48	85,86	101,57	15,70	18,3
ESPAÑA VERDE	58,70	60,44	63,45	68,49	70,21	71,02	70,89	71,56	64,43	73,34	80,25	6,91	9,4

RevPAR	2012	2013	2014	2015	2016	2017	2018	2019	2020	2021	2022	2021-22	Δ %
Gijón	29,72	26,40	28,60	34,52	36,30	36,09	37,66	36,45	26,02	35,57	40,06	4,49	12,6
Oviedo	25,44	22,55	23,44	26,06	31,29	33,23	31,22	31,86	23,64	30,26	38,73	8,47	28,0
Resto Ast	15,21	15,91	17,04	19,21	21,19	22,83	23,78	24,20	25,94	30,52	31,49	0,97	3,2
ASTURIAS	20,97	20,29	20,94	23,94	26,68	27,54	27,87	28,34	26,78	31,43	34,80	3,37	10,7
Gijón	29,72	26,40	28,60	34,52	36,30	36,09	37,66	36,45	26,02	35,57	40,06	4,49	12,6
Oviedo	25,44	22,55	23,44	26,06	31,29	33,23	31,22	31,86	23,64	30,26	38,73	8,47	28,0
A Coruña	23,33	25,35	27,06	28,33	32,08	34,57	37,38	41,65	21,27	32,55	39,64	7,09	21,8
Santiago	27,52	25,19	28,26	30,08	33,99	38,93	37,99	42,14	15,71	32,21	51,25	19,04	59,1
Santander	44,21	43,07	41,43	47,39	50,98	57,02	55,69	59,43	38,40	49,63	59,65	10,02	20,2
Bilbao	47,53	43,09	46,40	50,21	55,55	62,08	69,42	73,56	27,14	35,63	63,08	27,45	77,0
San Sebastian	63,38	68,46	73,04	78,35	89,48	91,88	96,86	99,83	41,81	67,60	104,04	36,44	53,9
CIUDADES	37,82	36,14	38,55	42,15	47,55	50,88	52,81	55,93	25,38	40,31	59,43	19,13	47,5
Asturias	20,97	20,29	20,94	23,94	26,68	27,54	27,87	28,34	26,78	31,43	34,80	3,37	10,7
Galicia	17,60	17,17	18,17	20,69	22,35	24,61	25,24	26,87	15,95	24,30	32,03	7,72	31,8
Cantabria	25,95	25,47	26,13	30,94	33,48	37,01	37,65	39,28	33,78	41,28	46,50	5,22	12,7
País Vasco	40,31	39,42	41,31	46,81	51,09	55,22	60,04	62,29	29,37	40,69	63,38	22,69	55,8
ESPAÑA VERDE	23,55	22,95	24,57	27,61	30,96	33,51	34,92	36,54	21,33	31,34	41,84	10,51	33,5

# ACUMULADO Facturación del sector hotelero



FACTURACIÓN	2012	2013	2014	2015	2016	2017	2018	2019	2020	2021	2022	2021-22	Δ %
Gijón	24.419	23.131	25.059	29.808	32.871	33.187	33.708	32.620	14.272	24.272	32.200	7.928,4	32,7
Oviedo	25.726	23.533	24.457	27.622	32.866	35.052	32.884	33.564	13.550	24.436	39.119	14.682,8	60,1
Resto Ast	43.068	44.461	44.517	49.399	53.794	57.603	61.715	64.252	42.187	62.819	77.989	15.169,7	24,1
<b>ASTURIAS</b>	<b>93.213</b>	<b>91.125</b>	<b>94.033</b>	<b>106.829</b>	<b>119.532</b>	<b>125.843</b>	<b>128.307</b>	<b>130.435</b>	<b>70.010</b>	<b>111.527</b>	<b>149.308</b>	<b>37.781,0</b>	<b>33,9</b>
Gijón	24.419	23.131	25.059	29.808	32.871	33.187	33.708	32.620	14.272	24.272	32.200	7.928,4	32,7
Oviedo	25.726	23.533	24.457	27.622	32.866	35.052	32.884	33.564	13.550	24.436	39.119	14.682,8	60,1
A Coruña	23.644	24.924	26.610	29.261	33.989	35.539	37.466	41.743	14.018	28.989	38.756	9.767,2	33,7
Santiago	39.699	37.285	41.830	44.927	51.029	56.019	54.576	60.548	13.903	39.786	75.189	35.403,3	89,0
Santander	34.015	33.072	31.813	35.277	38.731	44.986	42.889	45.775	19.388	33.365	46.537	13.172,9	39,5
Bilbao	65.768	61.473	66.201	72.813	81.965	92.965	104.845	111.091	28.657	54.682	112.999	58.317,4	106,6
San Sebastian	57.448	63.065	67.287	76.379	90.839	97.410	104.965	108.184	31.678	72.235	142.566	70.331,4	97,4
<b>CIUDADES</b>	<b>270.718</b>	<b>266.483</b>	<b>283.257</b>	<b>316.086</b>	<b>362.290</b>	<b>395.158</b>	<b>411.333</b>	<b>433.523</b>	<b>135.467</b>	<b>277.763</b>	<b>487.367</b>	<b>209.603,4</b>	<b>75,5</b>
Asturias	93.213	91.125	94.033	106.829	119.532	125.843	128.307	130.435	70.010	111.527	149.308	37.781,0	33,9
Galicia	212.434	208.479	220.623	245.481	268.600	293.980	295.260	314.435	118.414	245.585	365.707	120.121,3	48,9
Cantabria	79.645	76.675	78.649	88.115	95.811	106.760	110.936	115.764	57.594	92.955	133.310	40.355,2	43,4
País Vasco	205.638	203.480	213.240	244.396	271.364	299.952	332.662	345.134	107.073	210.281	379.566	169.284,9	80,5
<b>ESPAÑA VERDE</b>	<b>590.930</b>	<b>579.759</b>	<b>606.546</b>	<b>684.822</b>	<b>755.307</b>	<b>826.535</b>	<b>867.164</b>	<b>905.768</b>	<b>353.090</b>	<b>660.349</b>	<b>1.027.891</b>	<b>367.542,3</b>	<b>55,7</b>

(\*) Facturación IVA no incluido sólo en concepto de alojamiento (miles de euros)

GASTO	2012	2013	2014	2015	2016	2017	2018	2019	2020	2021	2022	2021-22	Δ %
Gijón	37,66	37,07	36,61	38,21	39,59	39,52	38,76	35,31	32,66	41,06	41,79	0,7	1,8
Oviedo	37,75	33,16	32,39	31,48	35,19	37,84	36,89	40,35	34,43	37,76	42,48	4,7	12,5
Resto Ast	29,19	29,43	29,41	29,75	31,92	31,80	33,84	32,28	41,24	40,17	39,67	-0,5	-1,3
<b>ASTURIAS</b>	<b>33,23</b>	<b>32,04</b>	<b>31,84</b>	<b>32,19</b>	<b>34,65</b>	<b>35,18</b>	<b>35,79</b>	<b>34,82</b>	<b>37,77</b>	<b>39,80</b>	<b>40,82</b>	<b>1,0</b>	<b>2,6</b>
Gijón	37,66	37,07	36,61	38,21	39,59	39,52	38,76	35,31	32,66	41,06	41,79	0,7	1,8
Oviedo	37,75	33,16	32,39	31,48	35,19	37,84	36,89	40,35	34,43	37,76	42,48	4,7	12,5
A Coruña	33,12	33,47	33,98	34,81	37,79	37,55	39,48	41,89	34,10	41,82	43,25	1,4	3,4
Santiago	37,28	33,88	35,45	34,85	37,20	38,77	40,17	41,35	31,66	43,07	49,76	6,7	15,5
Santander	49,36	47,36	43,70	47,35	47,75	49,48	48,06	49,30	47,03	52,77	53,66	0,9	1,7
Bilbao	44,78	43,69	44,73	46,13	49,38	53,20	58,30	58,87	41,97	47,18	58,08	10,9	23,1
San Sebastian	55,85	58,92	61,88	64,63	72,17	74,12	77,46	75,71	56,03	72,75	85,51	12,8	17,5
<b>CIUDADES</b>	<b>43,00</b>	<b>41,94</b>	<b>42,29</b>	<b>43,34</b>	<b>46,66</b>	<b>48,62</b>	<b>50,69</b>	<b>51,24</b>	<b>40,55</b>	<b>49,25</b>	<b>56,81</b>	<b>7,6</b>	<b>15,3</b>
Asturias	33,23	32,04	31,84	32,19	34,65	35,18	35,79	34,82	37,77	39,80	40,82	1,0	2,6
Galicia	31,98	30,83	31,09	31,94	32,59	33,38	34,76	34,96	33,58	37,80	40,19	2,4	6,3
Cantabria	35,16	33,10	33,11	35,48	35,28	37,98	38,12	39,50	42,00	44,44	45,81	1,4	3,1
País Vasco	44,37	44,77	45,45	47,47	50,06	51,85	55,23	56,01	44,72	51,63	60,30	8,7	16,8
<b>ESPAÑA VERDE</b>	<b>36,15</b>	<b>35,21</b>	<b>35,44</b>	<b>36,75</b>	<b>38,09</b>	<b>39,39</b>	<b>41,27</b>	<b>41,48</b>	<b>38,61</b>	<b>42,70</b>	<b>46,80</b>	<b>4,1</b>	<b>9,6</b>

(\*) Gasto medio por persona y noche IVA no incluido sólo en concepto de alojamiento (euros)