



# INFORME DE ACTIVIDAD TURÍSTICA

NOVIEMBRE 2024

visita **gijón**

## PRINCIPALES RESULTADOS DEL MES

Según los datos oficiales publicados por el INE, la cifra total de turistas alojados en establecimientos hoteleros de Gijón durante el mes de noviembre de 2024 asciende a 28.822 viajeros, con una estancia media de 2,0 noches, lo que supone un total de 57.417 pernoctaciones. El número de viajeros alojados en noviembre ha aumentado un +17,6% respecto al año pasado, mientras que las pernoctaciones hoteleras presentan un incremento del +11,6%.

Este incremento puede explicarse, en parte, por el efecto calendario; en 2024, el 1 de noviembre (día festivo) fue viernes, lo que facilitó un puente que impulsó la actividad turística, mientras que en 2023 esta fecha cayó en miércoles, limitando la afluencia de visitantes.

De hecho, el volumen de viajeros durante el fin de semana este año ha crecido de manera significativa. En cualquier caso, conviene destacar que el incremento experimentado por Gijón respecto a noviembre del año pasado es superior a la media registrada por el conjunto de las ciudades de la España Verde (+7,4% de incremento en viajeros y +9,9% en pernoctaciones).

Por otra parte, el INE estima que Gijón ofertó en noviembre un total de 4.703 plazas hoteleras por lo que es una cifra muy similar a la que figura en los registros del Área de Turismo del Ayuntamiento de Gijón por lo que no es necesario realizar ningún ajuste en este sentido.

En lo que se refiere a la procedencia de los viajeros, cabe señalar que el 19,0% se desplazó desde la Comunidad de Madrid, el 11,9% desde Galicia y el 8,5% desde el País Vasco. Los viajeros extranjeros representaron el 12,4% del total.

Si a las 57.417 pernoctaciones hoteleras señaladas por el INE se suman las registradas en alojamientos extrahoteleros (9.094) y viviendas vacacionales y de uso turístico (11.839), se obtiene un total de 78.350 pernoctaciones, lo que representa un incremento global de 8.584 pernoctaciones (un +12,3% más que el año pasado) considerando las distintas modalidades de alojamiento de pago.

La tasa de ocupación registrada en noviembre fue del 40,3%, lo que representa un aumento de 4,8 puntos porcentuales respecto a 2023. Durante los fines de semana, la ocupación alcanzó el 58,8%, con un incremento significativo de 18,4 puntos (+45,5%), mientras que durante la semana fue del 31,0%.

La tarifa media diaria (ADR) se situó en 60,98 euros, un incremento del +1,9% respecto al año pasado (el mejor dato de la serie histórica). Por otra parte, el ingreso por habitación disponible (RevPAR) alcanzó los 33,04 euros, un aumento del +20,8% respecto a 2023, consolidando un nuevo máximo histórico.

La facturación del sector hotelero (en concepto de alojamiento) ascendió a 2,4 millones de euros, lo que representa un incremento del +20,2% respecto al mismo mes de 2023.

DEMANDA	2014	2015	2016	2017	2018	2019	2020	2021	2022	2023	2024	2023-24	Δ %
<b>VISITANTES</b>	78.109	93.932	98.185	87.697	100.376	103.827	10.461	76.353	85.423	86.791	100.498	13.708	15,8
<b>TURISTAS</b>	56.857	67.696	69.625	60.972	71.021	75.583	7.319	48.271	57.933	62.889	72.967	10.078	16,0
Hoteles	24.473	32.611	24.626	24.688	29.936	31.958	2.781	20.284	20.903	24.499	28.822	4.323	17,6
Aloj Extrahoteleros	1.181	1.345	1.429	1.241	1.422	1.540	147	1.079	3.307	3.638	4.354	716	19,7
Priv Alquiler	779	863	918	801	963	1.016	102	731	3.010	3.267	3.862	595	18,2
Privado Prop	31.966	37.073	38.621	33.758	38.700	41.070	4.289	26.194	30.713	31.484	35.929	4.444	14,1
<b>EXCURSIONISTAS</b>	21.252	26.236	28.560	26.725	29.355	28.243	3.143	28.065	27.490	23.902	27.531	3.630	15,2
<b>PERNOCTACIONES</b>	238.752	266.395	270.426	243.649	279.327	294.669	39.081	217.242	255.478	251.509	281.601	30.092	12,0
Hoteles	50.208	53.586	48.014	46.924	52.940	64.738	13.880	46.182	47.730	51.470	57.417	5.947	11,6
Aloj Extrahoteleros	2.556	2.849	3.492	2.709	3.105	3.395	325	2.644	7.221	7.863	9.094	1.231	15,7
Priv Alquiler	2.132	2.311	2.896	2.218	2.667	2.841	284	2.276	9.367	10.433	11.839	1.407	13,5
Privado Prop	183.856	207.650	216.024	192.439	220.614	235.492	24.592	166.326	191.159	181.744	203.251	21.507	11,8

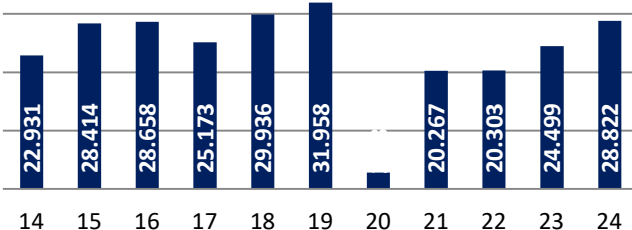
MESES	ENE	FEB	MAR	ABR	MAY	JUN	JUL	AGO	SEP	OCT	NOV	DIC	TOTAL
<b>VISITANTES</b>	71.933	90.592	126.326	138.302	245.635	176.371	210.293	248.928	170.149	144.695	100.498		1.723.722
<b>TURISTAS</b>	44.749	65.802	85.352	84.440	114.776	124.531	138.605	156.940	121.387	96.945	72.967		1.106.494
Hoteles	18.063	26.131	32.466	31.710	34.669	37.667	44.002	49.480	41.999	38.033	28.822		383.042
Aloj Extrah.	2.106	3.266	5.290	4.950	6.045	6.699	7.059	8.036	6.241	5.220	4.354		59.266
Priv Alquiler	1.429	2.914	5.985	7.138	9.633	11.129	13.101	16.114	12.022	7.035	3.862		90.361
Privado Prop	23.151	33.491	41.611	40.642	64.430	69.036	74.443	83.310	61.125	46.658	35.929		573.825
<b>EXCURSION.</b>	27.183	24.789	40.974	53.862	130.859	51.840	71.688	91.988	48.762	47.750	27.531		617.227
<b>PERNOCTACION</b>	191.196	271.342	378.095	373.710	581.031	601.346	843.042	975.668	562.471	405.477	281.601		5.464.978
Hoteles	35.220	46.691	65.485	64.722	66.590	81.944	99.501	120.971	96.245	78.445	57.417		813.231
Aloj Extrah.	5.447	7.518	12.021	11.239	14.389	17.656	32.477	37.253	18.157	11.015	9.094		176.265
Priv Alquiler	4.938	8.692	14.575	18.321	22.896	31.946	42.391	58.962	41.634	22.746	11.839		278.941
Privado Prop	145.591	208.440	286.014	279.428	477.156	469.800	668.672	758.482	406.436	293.271	203.251		4.196.542

HOTELES	2014	2015	2016	2017	2018	2019	2020	2021	2022	2023	2024	2023-24	Δ %
<b>Viajeros</b>	22.931	28.414	28.658	25.173	29.936	31.958	2.781	20.267	20.303	24.499	28.822	4.323	17,6
Nacional	20.130	24.676	25.357	22.843	25.498	26.430	2.510	17.996	18.373	20.678	25.242	4.564	22,1
<b>Pernoctaciones</b>	50.208	53.586	48.014	46.283	52.940	64.738	13.880	45.996	48.600	51.470	57.417	5.947	11,6
Nacional	43.498	46.681	41.576	41.632	45.670	52.951	13.145	38.790	41.935	42.491	49.802	7.311	17,2
Extranjero	6.710	6.905	6.437	4.651	7.270	11.787	735	7.206	6.665	8.979	7.615	-1.364	-15,2
<b>T. Ocupación</b>	34,0	40,4	33,7	32,4	37,0	44,5		34,1	35,5	35,5	40,3	4,8	13,6
Fin Semana	39,2	52,6	43,5	46,2	52,8	60,7		46,8	48,0	40,4	58,8	18,4	45,5
Por Semana	31,8	36,0	30,1	27,3	30,2	38,6		29,4	30,9	33,7	31,0	-2,7	-7,9
<b>ADR</b>				53,33	51,88	51,57	47,44	50,32	55,76	59,86	60,98	1,1	1,9
<b>RevPAR</b>				22,90	23,30	27,34	5,55	22,27	25,64	27,34	33,04	5,7	20,8
<b>Factuación (Mill €)</b>				1,8	1,7	2,1	0,3	1,5	1,8	2,0	2,4	0,4	20,2

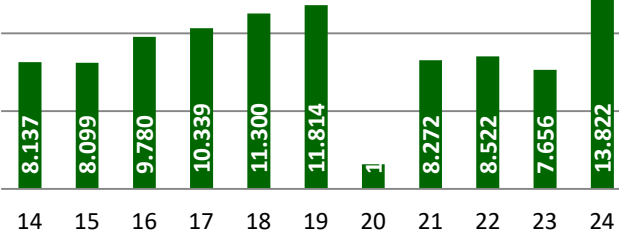
NOVIEMBRE	2014	2015	2016	2017	2018	2019	2020	2021	2022	2023	2024
<b>GIJÓN</b>	22.931	28.414	28.658	25.173	29.936	31.958	2.781	20.267	20.303	24.499	28.822
<b>Fin de semana</b>	8.137	8.099	9.780	10.339	11.300	11.814	1.598	8.272	8.522	7.656	13.822
<b>Resto semana</b>	14.794	20.315	18.878	18.233	18.636	20.144	1.183	11.995	11.781	16.843	28.177
<b>Nacional</b>	20.130	24.676	25.357	22.843	25.498	26.430	2.510	17.996	18.373	20.678	25.242
<b>Extranjero</b>	2.802	3.738	3.302	2.329	4.438	5.528	271	2.271	1.930	3.821	3.580

2023-24	Δ %
4.323	17,6
6.166	80,5
11.334	67,3
4.564	22,1
-241	-6,3

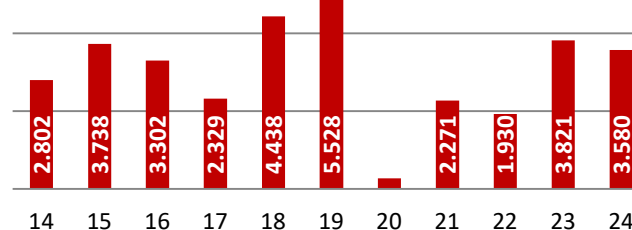
Total viajeros 2014 - 24



Fines de semana 2014 - 24



Extranjeros 2014 - 24



NOVIEMBRE	2014	2015	2016	2017	2018	2019	2020	2021	2022	2023	2024
<b>Gijón</b>	22.931	28.414	28.658	25.173	29.936	31.958	2.781	20.267	20.303	24.499	28.822
<b>Oviedo</b>	28.505	32.273	32.598	33.477	33.892	28.461	5.516	30.369	33.286	35.646	40.140
<b>Resto Ast</b>	26.186	29.305	23.586	29.961	34.367	34.434	3.626	35.556	40.304	44.231	47.006
<b>ASTURIAS</b>	77.622	89.992	84.842	88.611	98.195	94.853	11.923	86.192	93.893	104.376	115.968
<b>Cuota Mdo.</b>	29,5	31,6	33,8	28,4	30,5	33,7	23,3		21,6	23,5	24,9

2023-24	Δ %
4.323	17,6
4.494	12,6
2.775	6,3
11.592	11,1
1,4	5,9

<b>Gijón</b>	22.931	28.414	28.658	25.173	29.936	31.958	2.781	20.267	20.303	24.499	28.822
<b>Oviedo</b>	28.505	32.273	32.598	33.477	33.892	28.461	5.516	30.369	33.286	35.646	40.140
<b>A Coruña</b>	22.408	29.248	31.628	32.881	35.125	31.725	7.452	29.328	36.278	41.554	37.937
<b>Santiago</b>	34.450	38.417	44.228	50.266	40.390	45.052	5.222	46.320	51.583	53.460	56.207
<b>Santander</b>	21.317	21.814	22.457	30.569	29.488	31.627	5.490	27.083	28.383	32.082	35.224
<b>Bilbao</b>	61.831	59.260	65.510	72.787	71.819	72.847	11.876	70.452	71.907	83.603	85.263
<b>San Sebastián</b>	38.826	42.143	45.303	47.632	47.708	48.240	6.162	53.674	58.556	67.003	79.238
<b>CIUDADES</b>	230.268	251.569	270.382	292.785	288.358	289.910	44.499	277.493	300.296	337.847	362.831
<b>Cuota Mdo.</b>	10,0	11,3	10,6	8,6	10,4	11,0	6,2		6,8	7,3	7,9

4.323	17,6
4.494	12,6
-3.617	-8,7
2.747	5,1
3.142	9,8
1.660	2,0
12.235	18,3
24.984	7,4
0,7	9,5

<b>Asturias</b>	77.622	89.992	84.842	88.611	98.195	94.853	11.923	86.192	93.893	104.376	115.968
<b>Galicia</b>	186.778	198.161	216.372	239.172	237.145	241.546	53.263	230.884	251.487	269.893	299.163
<b>Cantabria</b>	47.100	50.103	51.301	61.148	65.286	64.536	9.397	54.138	58.973	64.683	73.153
<b>País Vasco</b>	181.057	186.013	196.797	218.285	226.527	230.047	44.071	213.433	231.328	249.941	278.580
<b>ESPAÑA VERDE</b>	492.557	524.269	549.312	607.216	627.153	630.982	118.654	584.647	635.681	688.893	766.864
<b>Cuota Mdo.</b>	4,7	5,4	5,2	4,1	4,8	5,1	2,3		3,2	3,6	3,8

11.592	11,1
29.270	10,8
8.470	13,1
28.639	11,5
77.971	11,3
0,2	5,7

MENSUAL	2014	2015	2016	2017	2018	2019	2020	2021	2022	2023	2024
Asturias	2.162	2.632	2.893	2.663	2.736	2.030	514	1.945	2.254	2.599	2.422
Andalucía	945	1.166	900	1.187	1.201	1.351	62	1.021	1.120	928	1.362
Aragón	502	339	383	895	321	404	33	295	490	299	447
Baleares	290	342	588	856	706	383	19	214	135	270	842
Canarias	324	198	373	111	405	848	34	200	397	581	358
Cantabria	1.132	1.405	1.199	1.047	1.132	1.076	117	1.068	1.290	659	1.600
Castilla y León	2.790	3.349	3.639	3.544	4.133	4.181	266	2.655	2.742	2.345	2.738
Cast - LM	465	611	743	2.069	632	500	43	294	593	578	1.098
Cataluña	1.589	1.680	1.798	1.276	1.854	1.840	185	1.087	1.039	1.221	1.142
C. Valenciana	536	671	723	692	1.244	904	101	580	712	870	622
Extremadura	194	144	297	482	148	206	20	275	381	291	516
Galicia	2.460	4.116	3.367	3.142	2.846	3.867	360	2.005	2.022	2.589	3.416
Madrid	3.908	4.800	5.016	5.481	4.789	4.741	526	4.162	3.257	4.720	5.470
Murcia	139	257	94	283	158	505	6	121	153	106	83
Navarra	301	233	274	161	331	711	12	207	291	304	461
País Vasco	2.276	2.548	2.739	1.898	2.407	2.661	205	1.682	1.284	2.195	2.458
La Rioja	98	135	289	137	436	204	6	178	204	118	204
Extranjeros	2.802	3.738	3.302	2.329	4.438	5.528	271	2.271	1.930	3.821	3.580
TOTAL	22.931	28.414	28.658	25.173	29.936	31.958	2.781	20.267	20.303	24.499	28.822

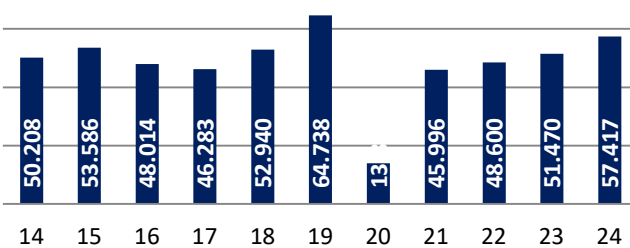
2023-24	Δ %
-178	-6,8
434	46,8
148	49,6
573	212,5
-223	-38,4
941	142,8
394	16,8
520	89,8
-79	-6,4
-248	-28,5
225	77,4
828	32,0
749	15,9
-23	-21,6
156	51,4
262	11,9
85	72,0
-241	-6,3
4.323	17,6

CUOTA	2014	2015	2016	2017	2018	2019	2020	2021	2022	2023	2024
Asturias	9,4	9,3	10,1	10,6	9,1	6,4	18,5	9,6	11,1	10,6	8,4
Andalucía	4,1	4,1	3,1	4,7	4,0	4,2	2,2	5,0	5,5	3,8	4,7
Aragón	2,2	1,2	1,3	3,6	1,1	1,3	1,2	1,5	2,4	1,2	1,6
Baleares	1,3	1,2	2,1	3,4	2,4	1,2	0,7	1,1	0,7	1,1	2,9
Canarias	1,4	0,7	1,3	0,4	1,4	2,7	1,2	1,0	2,0	2,4	1,2
Cantabria	4,9	4,9	4,2	4,2	3,8	3,4	4,2	5,3	6,4	2,7	5,6
Castilla y León	12,2	11,8	12,7	14,1	13,8	13,1	9,6	13,1	13,5	9,6	9,5
Cast - LM	2,0	2,2	2,6	8,2	2,1	1,6	1,5	1,4	2,9	2,4	3,8
Cataluña	6,9	5,9	6,3	5,1	6,2	5,8	6,7	5,4	5,1	5,0	4,0
C. Valenciana	2,3	2,4	2,5	2,8	4,2	2,8	3,6	2,9	3,5	3,6	2,2
Extremadura	0,8	0,5	1,0	1,9	0,5	0,6	0,7	1,4	1,9	1,2	1,8
Galicia	10,7	14,5	11,8	12,5	9,5	12,1	13,0	9,9	10,0	10,6	11,9
Madrid	17,0	16,9	17,5	21,8	16,0	14,8	18,9	20,5	16,0	19,3	19,0
Murcia	0,6	0,9	0,3	1,1	0,5	1,6	0,2	0,6	0,8	0,4	0,3
Navarra	1,3	0,8	1,0	0,6	1,1	2,2	0,4	1,0	1,4	1,2	1,6
País Vasco	9,9	9,0	9,6	7,5	8,0	8,3	7,4	8,3	6,3	9,0	8,5
La Rioja	0,4	0,5	1,0	0,5	1,5	0,6	0,2	0,9	1,0	0,5	0,7
Extranjeros	12,2	13,2	11,5	9,3	14,8	17,3	9,7	11,2	9,5	15,6	12,4
TOTAL	100,0	100,0	100,0	100,0	100,0	100,0	100,0	100,0	100,0	100,0	100,0

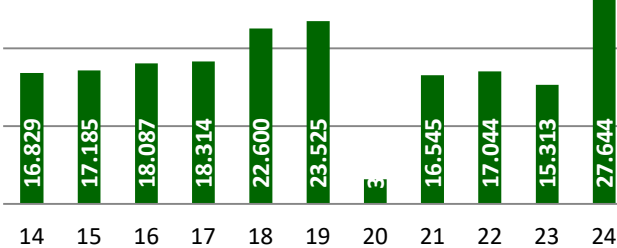
2023-24	Δ %
-2,2	-20,8
0,9	24,8
0,3	27,1
1,8	165,6
-1,1	-47,6
2,9	106,4
-0,1	-0,7
1,4	61,3
-1,0	-20,5
-1,4	-39,2
0,6	50,8
1,3	12,2
-0,3	-1,5
-0,1	-33,4
0,4	28,7
-0,4	-4,8
0,2	46,2
-3,2	-20,4

NOVIEMBRE	2014	2015	2016	2017	2018	2019	2020	2021	2022	2023	2024	2023-24	Δ %
<b>GIJÓN</b>	50.208	53.586	48.014	46.283	52.940	64.738	13.880	45.996	48.600	51.470	57.417	5.947	11,6
<b>Fin de semana</b>	16.829	17.185	18.087	18.314	22.600	23.525	3.196	16.545	17.044	15.313	27.644	12.332	80,5
<b>Resto semana</b>	33.378	36.401	29.926	28.610	30.340	41.213	10.684	29.451	31.556	36.157	29.773	-6.385	-17,7
<b>Nacional</b>	43.498	46.681	41.576	41.632	45.670	52.951	13.145	38.790	41.935	42.491	49.802	7.311	17,2
<b>Extranjero</b>	6.710	6.905	6.437	4.651	7.270	11.787	735	7.206	6.665	8.979	7.615	-1.364	-15,2

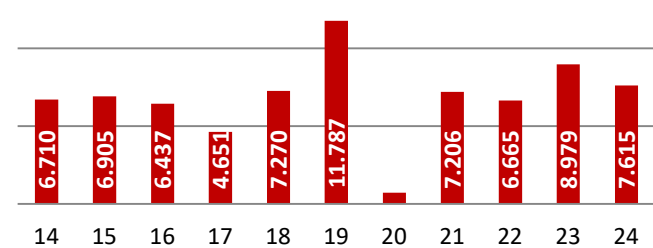
Total viajeros 2014 - 24



Fines de semana 2014 - 24



Extranjeros 2014 - 24



NOVIEMBRE	2014	2015	2016	2017	2018	2019	2020	2021	2022	2023	2024	2023-24	Δ %
<b>Gijón</b>	50.208	53.586	48.014	46.283	52.940	64.738	13.880	45.996	48.600	51.470	57.417	5.947	11,6
<b>Oviedo</b>	48.178	52.470	57.618	59.262	62.591	54.545	9.775	54.435	62.991	68.367	76.767	8.400	12,3
<b>Resto Ast</b>	50.587	52.940	50.166	54.675	65.408	67.397	2.193	67.040	72.951	79.106	91.964	12.858	16,3
<b>ASTURIAS</b>	148.973	158.996	155.798	160.220	180.939	186.680	25.848	167.471	184.542	198.943	226.148	27.205	13,7
<b>Cuota Mdo.</b>	33,7	33,7	30,8	28,9	29,3	34,7	53,7	27,5	26,3	25,9	25,4	-0,5	-1,9

<b>Gijón</b>	50.208	53.586	48.014	46.283	52.940	64.738	13.880	45.996	48.600	51.470	57.417	5.947	11,6
<b>Oviedo</b>	48.178	52.470	57.618	59.262	62.591	54.545	9.775	54.435	62.991	68.367	76.767	8.400	12,3
<b>A Coruña</b>	50.627	51.977	56.835	61.781	76.508	69.061	25.629	60.886	65.291	73.577	68.852	-4.725	-6,4
<b>Santiago</b>	69.057	69.071	76.769	90.581	88.381	86.495	13.700	85.102	93.792	92.727	99.963	7.236	7,8
<b>Santander</b>	38.887	40.081	44.541	54.805	54.041	56.698	10.187	56.691	50.940	57.157	63.281	6.124	10,7
<b>Bilbao</b>	111.235	109.760	123.285	130.002	138.661	142.210	29.536	124.704	134.734	148.265	160.348	12.083	8,1
<b>San Sebastián</b>	69.636	79.894	82.330	87.168	90.507	90.972	11.598	96.672	114.283	121.354	146.810	25.456	21,0
<b>CIUDADES</b>	437.828	456.839	489.392	529.882	563.629	564.719	114.305	524.486	570.631	612.917	673.438	60.521	9,9
<b>Cuota Mdo.</b>	11,5	11,7	9,8	8,7	9,4	11,5	12,1	8,8	8,5	8,4	8,5	0,1	1,5

<b>Asturias</b>	148.973	158.996	155.798	160.220	180.939	186.680	25.848	167.471	184.542	198.943	226.148	27.205	13,7
<b>Galicia</b>	379.913	371.364	424.881	466.701	500.036	500.431	133.067	435.576	490.997	504.801	561.266	56.465	11,2
<b>Cantabria</b>	104.378	108.753	111.372	121.425	139.072	136.330	19.384	110.838	117.755	130.017	142.458	12.441	9,6
<b>País Vasco</b>	325.282	349.275	372.621	403.268	436.628	427.537	94.709	387.103	436.142	470.865	534.171	63.306	13,4
<b>ESPAÑA VERDE</b>	958.546	988.388	1.064.672	1.151.614	1.256.675	1.250.978	273.008	1.100.988	1.229.436	1.304.626	1.464.043	159.417	12,2
<b>Cuota Mdo.</b>	5,2	5,4	4,5	4,0	4,2	5,2	5,1	4,2	4,0	3,9	3,9	0,0	-0,6

NOVIEMBRE	2014	2015	2016	2017	2018	2019	2020	2021	2022	2023	2024	2023-24	Δ %
<b>GIJÓN</b>	2,2	1,9	1,7	1,8	1,8	2,0	5,0	2,3	2,4	2,1	2,0	-0,1	-5,2
<b>Fin de semana</b>	2,1	2,1	1,8	1,8	2,0	2,0	2,0	2,0	2,0	2,0	2,0	0,0	0,0
<b>Resto semana</b>	2,3	1,8	1,6	1,6	1,6	2,0	9,0	2,5	2,7	2,1	1,1	-1,1	-50,8
<b>Nacional</b>	2,2	1,9	1,6	1,8	1,8	2,0	5,2	2,2	2,3	2,1	2,0	-0,1	-4,0
<b>Extranjero</b>	2,4	1,8	1,9	2,0	1,6	2,1	2,7	3,2	3,5	2,3	2,1	-0,2	-9,5

NOVIEMBRE	2014	2015	2016	2017	2018	2019	2021	2022	2023	2024	2023-24	Δ %	
<b>Gijón</b>	2,2	1,9	1,7	1,8	1,8	2,0	5,0	2,3	2,4	2,1	2,0	-0,1	-5,2
<b>Oviedo</b>	1,7	1,6	1,8	1,8	1,8	1,9	1,8	1,8	1,9	1,9	1,9	0,0	-0,3
<b>Resto Ast</b>	1,9	1,8	2,1	1,8	1,9	2,0	0,6	1,9	1,8	1,8	2,0	0,2	9,4
<b>ASTURIAS</b>	1,9	1,8	1,8	1,8	1,8	2,0	2,2	1,9	2,0	1,9	2,0	0,0	2,3













  

<b>Gijón</b>	2,2	1,9	1,7	1,8	1,8	2,0	5,0	2,3	2,4	2,1	2,0	-0,1	-5,2
<b>Oviedo</b>	1,7	1,6	1,8	1,8	1,8	1,9	1,8	1,8	1,9	1,9	1,9	0,0	-0,3
<b>A Coruña</b>	2,3	1,8	1,8	1,9	2,2	2,2	3,4	2,1	1,8	1,8	1,8	0,0	2,5
<b>Santiago</b>	2,0	1,8	1,7	1,8	2,2	1,9	2,6	1,8	1,8	1,7	1,8	0,0	2,5
<b>Santander</b>	1,8	1,8	2,0	1,8	1,8	1,8	1,9	2,1	1,8	1,8	1,8	0,0	0,8
<b>Bilbao</b>	1,8	1,9	1,9	1,8	1,9	2,0	2,5	1,8	1,9	1,8	1,9	0,1	6,0
<b>San Sebastian</b>	1,8	1,9	1,8	1,8	1,9	1,9	1,9	1,8	2,0	1,8	1,9	0,0	2,3
<b>CIUDADES</b>	1,9	1,8	1,8	1,8	2,0	1,9	2,6	1,9	1,9	1,8	1,9	0,0	2,3













  

<b>Asturias</b>	1,9	1,8	1,8	1,8	1,8	2,0	2,2	1,9	2,0	1,9	2,0	0,0	2,3
<b>Galicia</b>	2,0	1,9	2,0	2,0	2,1	2,1	2,5	1,9	2,0	1,9	1,9	0,0	0,3
<b>Cantabria</b>	2,2	2,2	2,2	2,0	2,1	2,1	2,1	2,0	2,0	2,0	1,9	-0,1	-3,1
<b>País Vasco</b>	1,8	1,9	1,9	1,8	1,9	1,9	2,1	1,8	1,9	1,9	1,9	0,0	1,8
<b>ESPAÑA VERDE</b>	1,9	1,9	1,9	1,9	2,0	2,0	2,3	1,9	1,9	1,9	1,9	0,0	0,8












MENSUAL	2014	2015	2016	2017	2018	2019	2020	2021	2022	2023	2024
Gijón	34,0	40,4	33,7	32,4	37,0	44,5	14,9	34,1	35,5	35,5	40,3
Oviedo	28,1	30,3	34,3	35,3	36,4	37,4	10,1	33,0	37,6	41,5	46,7
Resto Ast	15,1	17,1	16,6	16,6	19,2	19,0	1,6	21,2	24,5	25,4	29,0
ASTURIAS	22,8	25,8	25,5	25,1	27,6	29,0	8,0	27,2	30,5	32,0	36,2
Gijón	34,0	40,4	33,7	32,4	37,0	44,5	14,9	34,1	35,5	35,5	40,3
Oviedo	28,1	30,3	34,3	35,3	36,4	37,4	10,1	33,0	37,6	41,5	46,7
A Coruña	34,2	32,5	35,1	42,0	48,5	45,2	17,9	39,0	41,7	47,2	44,4
Santiago	30,4	31,3	34,2	40,6	40,1	39,2	8,8	39,3	40,4	40,2	44,2
Santander	33,5	34,6	37,5	44,4	43,0	43,4	11,8	45,4	40,7	41,4	43,0
Bilbao	50,3	49,0	52,4	54,4	57,5	55,0	14,3	43,4	47,0	49,6	53,1
San Sebastian	48,2	52,3	50,4	51,2	51,2	52,4	8,4	46,0	50,5	51,1	53,9
CIUDADES	37,2	38,8	40,2	43,6	45,5	46,0	12,4	40,5	42,9	44,7	47,8

2023-24	Δ %	
4,8	13,6	
5,3	12,7	
3,6	14,3	
4,3	13,3	
4,8	13,6	
5,3	12,7	
-2,7	-5,8	
4,0	10,0	
1,5	3,6	
3,5	7,1	
2,8	5,5	
3,1	6,9	


















FIN SEMANA	2014	2015	2016	2017	2018	2019	2020	2021	2022	2023	2024
Gijón	39,2	52,6	43,5	46,2	52,8	60,7	12,9	46,8	48,0	40,4	58,8
Oviedo	39,0	40,9	47,2	48,2	53,2	50,2	5,1	40,3	51,1	52,1	59,0
Resto Ast	19,0	25,9	21,3	20,8	31,1	28,6	-1,6	27,9	31,5	35,3	42,4
ASTURIAS	28,8	35,9	33,7	33,8	41,6	40,8	4,6	35,3	40,6	40,9	50,5
Gijón	39,2	52,6	43,5	46,2	52,8	60,7	12,9	46,8	48,0	40,4	58,8
Oviedo	39,0	40,9	47,2	48,2	53,2	50,2	5,1	40,3	51,1	52,1	59,0
A Coruña	39,7	43,0	43,5	50,9	61,5	55,7	16,3	47,3	54,2	56,2	61,2
Santiago	39,0	37,9	45,7	50,7	43,7	48,9	7,1	52,1	55,1	51,5	54,9
Santander	44,7	38,6	54,4	60,7	54,6	56,8	11,8	60,1	52,6	54,4	57,2
Bilbao	63,8	65,1	69,2	71,7	72,2	67,9	14,1	63,0	67,1	65,6	66,3
San Sebastian	67,7	77,7	71,8	74,8	73,0	72,1	8,7	64,5	69,4	69,4	71,7
CIUDADES	47,9	51,1	54,2	58,4	59,2	59,4	11,2	54,7	58,6	57,4	62,4

















2023-24	Δ %	
18,4	45,5	
6,9	13,2	
7,1	20,3	
9,6	23,4	
18,4	45,5	
6,9	13,2	
5,0	8,9	
3,4	6,5	
2,8	5,1	
0,7	1,1	
2,3	3,2	
5,0	8,6	

POR SEMANA	2014	2015	2016	2017	2018	2019	2020	2021	2022	2023	2024
Gijón	31,8	36,0	30,1	27,3	30,2	38,6	15,6	29,4	30,9	33,7	31,0
Oviedo	23,5	26,5	29,6	30,6	29,2	32,8	12,0	30,3	32,7	37,6	40,6
ASTURIAS	20,2	22,2	22,6	21,9	21,5	24,7	9,3	24,2	26,9	28,7	29,1
Gijón	31,8	36,0	30,1	27,3	30,2	38,6	15,6	29,4	30,9	33,7	31,0
Oviedo	23,5	26,5	29,6	30,6	29,2	32,8	12,0	30,3	32,7	37,6	40,6
A Coruña	31,8	28,7	32,0	38,7	42,9	41,3	18,5	36,0	37,2	43,9	36,1
Santiago	26,7	28,9	30,0	37,0	38,5	35,7	9,5	34,6	35,1	36,0	38,8
Santander	28,7	33,2	31,3	38,5	38,0	38,5	11,8	40,1	36,4	36,7	35,8
Bilbao	44,5	43,2	46,3	48,0	51,2	50,3	14,3	36,2	39,6	43,7	46,5
San Sebastian	39,9	43,1	42,6	42,6	41,8	45,2	8,3	39,2	43,6	44,5	45,1
CIUDADES	32,7	34,3	35,2	38,2	39,7	41,1	12,9	35,3	37,2	40,1	40,5

















2023-24	Δ %	
-2,7	-7,9	
3,0	8,0	
0,4	1,3	
-2,7	-7,9	
3,0	8,0	
-7,8	-17,8	
2,8	7,7	
-0,9	-2,4	
2,8	6,3	
0,6	1,3	
0,4	1,0	



ADR	2014	2015	2016	2017	2018	2019	2020	2021	2022	2023	2024	2023-24	Δ %	
Gijón	46,04	48,90	52,07	53,33	51,88	51,57	47,44	50,32	55,76	59,86	60,98	1,12	1,9	
Oviedo	51,12	53,07	53,52	57,56	58,28	53,29	44,48	59,55	59,24	61,94	72,87	10,93	17,6	
Resto Ast	46,06	49,65	49,25	50,24	53,78	48,40	-203,01	59,09	51,30	55,76	58,29	2,53	4,5	
ASTURIAS	47,70	50,47	51,68	53,76	54,76	50,93	42,93	56,66	55,20	58,98	63,97	4,99	8,5	
Gijón	46,04	48,90	52,07	53,33	51,88	51,57	47,44	50,32	55,76	59,86	60,98	1,12	1,9	
Oviedo	51,12	53,07	53,52	57,56	58,28	53,29	44,48	59,55	59,24	61,94	72,87	10,93	17,6	
A Coruña	47,97	50,39	50,09	52,88	52,09	60,58	44,52	62,40	62,33	65,55	64,04	-1,51	-2,3	
Santiago	59,84	50,97	59,24	55,55	58,64	57,53	45,91	66,09	65,86	67,37	67,75	0,38	0,6	
Santander	56,56	61,36	58,96	60,58	61,88	66,00	52,47	64,81	63,62	73,70	77,51	3,81	5,2	
Bilbao	69,80	70,29	71,77	76,72	89,14	89,36	54,58	74,73	82,95	93,74	105,16	11,42	12,2	
San Sebastian	86,17	89,94	96,80	98,75	105,71	115,68	67,48	101,03	110,53	116,18	121,13	4,95	4,3	
CIUDADES	61,84	62,89	65,91	67,92	72,07	74,72	50,39	71,48	75,86	81,81	88,13	6,32	7,7	
Asturias	47,70	50,47	51,68	53,76	54,76	50,93	42,93	56,66	55,20	58,98	63,97	4,99	8,5	
Galicia	49,20	51,35	50,61	51,40	52,92	54,04	43,97	58,04	58,85	62,01	63,39	1,38	2,2	
Cantabria	54,64	57,82	54,92	57,07	58,70	61,06	47,51	65,35	60,85	66,65	70,82	4,17	6,3	
País Vasco	67,95	70,03	70,86	73,76	79,64	81,48	53,13	75,95	82,72	88,51	96,27	7,76	8,8	
ESPAÑA VERDE	55,84	58,54	58,34	60,32	63,19	63,84	47,20	64,77	66,81	71,42	76,09	4,67	6,5	














RevPAR	2014	2015	2016	2017	2018	2019	2020	2021	2022	2023	2024	2023-24	Δ %	
Gijón	18,53	24,82	24,30	22,90	23,30	27,34	5,55	22,27	25,64	27,34	33,04	5,70	20,8	
Oviedo	18,09	19,02	21,93	24,59	25,97	23,85	5,77	24,16	26,64	30,60	42,06	11,46	37,5	
Resto Ast	8,62	10,39	10,04	9,59	13,13	11,38	4,16	13,94	14,56	17,60	20,66	3,05	17,3	
ASTURIAS	13,33	15,93	16,71	16,55	18,70	17,92	5,04	18,49	20,31	23,29	29,08	5,79	24,9	
Gijón	18,53	24,82	24,30	22,90	23,30	27,34	5,55	22,27	25,64	27,34	33,04	5,70	20,8	
Oviedo	18,09	19,02	21,93	24,59	25,97	23,85	5,77	24,16	26,64	30,60	42,06	11,46	37,5	
A Coruña	21,39	22,19	24,26	30,12	36,56	37,30	7,00	32,41	35,14	39,51	36,60	-2,91	-7,4	
Santiago	19,56	17,91	24,54	24,56	24,69	26,51	5,19	31,33	33,05	31,50	36,90	5,40	17,1	
Santander	22,96	24,87	27,84	33,21	29,06	34,08	10,48	34,26	30,65	36,83	38,46	1,63	4,4	
Bilbao	40,93	44,15	49,00	55,39	65,99	61,64	9,77	40,21	51,95	59,01	71,80	12,79	21,7	
San Sebastian	47,39	52,90	60,00	59,44	64,12	73,68	8,06	54,81	64,94	70,15	74,14	3,99	5,7	
CIUDADES	27,20	29,61	33,82	36,75	40,22	42,30	7,50	35,60	40,97	44,93	51,70	6,77	15,1	
Asturias	13,33	15,93	16,71	16,55	18,70	17,92	5,04	18,49	20,31	23,29	29,08	5,79	24,9	
Galicia	13,40	14,43	15,73	17,64	19,74	19,79	6,30	20,16	23,44	23,33	25,45	2,12	9,1	
Cantabria	15,70	17,62	17,98	21,76	22,26	23,88	8,44	25,99	24,17	25,99	29,15	3,16	12,2	
País Vasco	33,03	36,73	40,06	44,37	49,57	48,79	10,88	39,03	46,88	51,82	57,33	5,51	10,6	
ESPAÑA VERDE	18,12	20,34	22,02	24,42	27,16	27,17	7,57	25,51	29,40	31,22	35,59	4,36	14,0	

FACTURACIÓN	2014	2015	2016	2017	2018	2019	2020	2021	2022	2023	2024
Gijón	1.447	1.741	1.865	1.759	1.733	2.110	271	1.532	1.766	2.013	2.419
Oviedo	1.569	1.668	1.867	2.090	2.282	1.784	280	2.030	2.263	2.559	3.494
Resto Ast	1.499	1.678	1.544	1.615	2.311	2.038	283	2.255	2.293	2.817	3.354
<b>ASTURIAS</b>	<b>4.515</b>	<b>5.087</b>	<b>5.276</b>	<b>5.463</b>	<b>6.326</b>	<b>5.932</b>	<b>834</b>	<b>5.817</b>	<b>6.321</b>	<b>7.389</b>	<b>9.267</b>
Gijón	1.447	1.741	1.865	1.759	1.733	2.110	271	1.532	1.766	2.013	2.419
Oviedo	1.569	1.668	1.867	2.090	2.282	1.784	280	2.030	2.263	2.559	3.494
A Coruña	1.719	1.923	2.134	2.409	3.135	3.106	542	2.705	2.894	3.283	3.005
Santiago	2.389	2.153	2.974	2.967	2.932	3.140	436	3.679	4.097	3.928	4.435
Santander	1.374	1.499	1.725	2.063	1.831	2.239	452	2.161	1.892	2.550	2.801
Bilbao	4.796	5.285	6.012	6.889	8.214	8.251	1.047	5.976	7.724	9.062	11.145
San Sebastian	3.552	4.228	5.074	5.237	5.800	6.510	565	5.829	7.423	8.386	10.013
<b>CIUDADES</b>	<b>16.846</b>	<b>18.497</b>	<b>21.650</b>	<b>23.415</b>	<b>25.925</b>	<b>27.140</b>	<b>3.593</b>	<b>23.912</b>	<b>28.058</b>	<b>31.783</b>	<b>37.312</b>
Asturias	4.515	5.087	5.276	5.463	6.326	5.932	834	5.817	6.321	7.389	9.267
Galicia	11.924	12.534	13.866	15.425	17.223	17.134	4.067	16.684	19.507	20.276	22.148
Cantabria	3.036	3.377	3.375	4.050	4.249	4.700	788	4.309	4.427	5.116	5.639
País Vasco	13.928	15.835	17.715	20.048	22.732	22.785	3.797	18.938	23.462	26.176	32.002
<b>ESPAÑA VERDE</b>	<b>33.404</b>	<b>36.834</b>	<b>40.232</b>	<b>44.986</b>	<b>50.529</b>	<b>50.551</b>	<b>9.487</b>	<b>45.748</b>	<b>53.717</b>	<b>58.957</b>	<b>69.055</b>

2023-24	Δ %	
405,8	20,2	
934,5	36,5	
537,6	19,1	
1.877,9	25,4	
405,8	20,2	
934,5	36,5	
-278,1	-8,5	
506,3	12,9	
251,3	9,9	
2.082,6	23,0	
1.626,9	19,4	
5.529,4	17,4	
1.877,9	25,4	
1.871,5	9,2	
523,2	10,2	
5.825,8	22,3	
10.098,4	17,1	

(\*) Facturación IVA no incluido sólo en concepto de alojamiento (miles de euros)

GASTO	2014	2015	2016	2017	2018	2019	2020	2021	2022	2023	2024
Gijón	28,82	32,50	38,84	38,01	32,73	32,60	19,50	33,31	36,34	39,11	42,12
Oviedo	32,57	31,79	32,41	35,27	36,46	32,70	28,65	37,30	35,92	37,44	45,51
Resto Ast	29,63	31,69	30,79	29,53	35,33	30,24	129,21	33,64	31,43	35,61	36,47
<b>ASTURIAS</b>	<b>30,31</b>	<b>31,99</b>	<b>33,87</b>	<b>34,10</b>	<b>34,96</b>	<b>31,78</b>	<b>32,27</b>	<b>34,74</b>	<b>34,26</b>	<b>37,14</b>	<b>40,98</b>
Gijón	28,82	32,50	38,84	38,01	32,73	32,60	19,50	33,31	36,34	39,11	42,12
Oviedo	32,57	31,79	32,41	35,27	36,46	32,70	28,65	37,30	35,92	37,44	45,51
A Coruña	33,95	37,00	37,55	38,99	40,97	44,98	21,13	44,43	44,32	44,62	43,65
Santiago	34,59	31,18	38,73	32,76	33,17	36,30	31,81	43,23	43,68	42,36	44,36
Santander	35,34	37,40	38,72	37,65	33,88	39,49	44,41	38,13	37,15	44,62	44,27
Bilbao	43,12	48,15	48,77	52,99	59,24	58,02	35,46	47,92	57,33	61,12	69,50
San Sebastian	51,01	52,92	61,63	60,08	64,08	71,56	48,70	60,30	64,95	69,11	68,21
<b>CIUDADES</b>	<b>38,48</b>	<b>40,49</b>	<b>44,24</b>	<b>44,19</b>	<b>46,00</b>	<b>48,06</b>	<b>31,43</b>	<b>45,59</b>	<b>49,17</b>	<b>51,85</b>	<b>55,41</b>
Asturias	30,31	31,99	33,87	34,10	34,96	31,78	32,27	34,74	34,26	37,14	40,98
Galicia	31,39	33,75	32,63	33,05	34,44	34,24	30,56	38,30	39,73	40,17	39,46
Cantabria	29,09	31,05	30,30	33,35	30,55	34,47	40,68	38,87	37,59	39,35	39,58
País Vasco	42,82	45,34	47,54	49,71	52,06	53,29	40,09	48,92	53,79	55,59	59,91
<b>ESPAÑA VERDE</b>	<b>34,85</b>	<b>37,27</b>	<b>37,79</b>	<b>39,06</b>	<b>40,21</b>	<b>40,41</b>	<b>34,75</b>	<b>41,55</b>	<b>43,69</b>	<b>45,19</b>	<b>47,17</b>

2023-24	Δ %	
3,0	7,7	
8,1	21,6	
0,9	2,4	
3,8	10,3	
3,0	7,7	
8,1	21,6	
-1,0	-2,2	
2,0	4,7	
-0,3	-0,8	
8,4	13,7	
-0,9	-1,3	
3,6	6,8	
3,8	10,3	
-0,7	-1,8	
0,2	0,6	
4,3	7,8	
2,0	4,4	

(\*) Gasto medio por persona y noche IVA no incluido sólo en concepto de alojamiento hotelero (euros)

	2015	2016	2017	2018	2019	2020	2021	2022	2023	2024
<b>ACTIVIDAD HOTELERA</b>										
Establecimientos	60	66	69	69	72	42	61	62	66	70
Plazas	4.418	4.832	4.832	4.755	4.890	3.102	4.420	4.416	4.739	4.703
Viajeros	28.414	28.658	25.173	29.936	31.958	2.781	20.267	20.303	24.499	28.822
Pernoctaciones	53.586	48.014	46.283	52.940	64.738	13.880	45.996	48.600	51.470	57.417
Estancia media	1,9	1,7	1,8	1,8	2,0	5,0	2,3	2,4	2,1	2,0
T. Ocupación Mensual	40,4	33,7	32,4	37,0	44,5	14,9	34,1	35,5	35,5	40,3
T. Ocupac. Fin Sem.	52,6	43,5	46,2	52,8	60,7	12,9	46,8	48,0	40,4	58,8
T. Ocupac. Resto Sem.	36,0	30,1	27,3	30,2	38,6	15,6	29,4	30,9	33,7	31,0
ADR (€)	48,9	52,1	53,3	51,9	51,6	47,4	50,3	55,8	59,9	61,0
RevPAR (€)	24,8	24,3	22,9	23,3	27,3	5,6	22,3	25,6	27,3	33,0
Factu. Aloj. (Miles €)	1.741	1.865	1.759	1.733	2.110	271	1.532	1.766	2.013	2.419

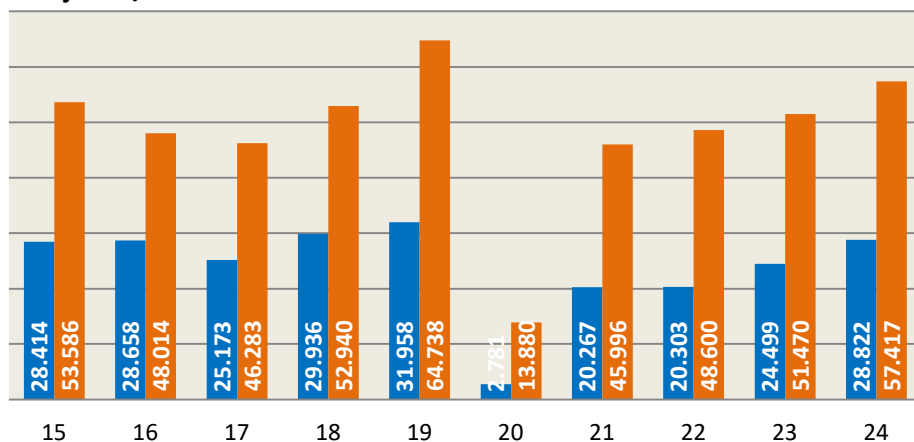
2023-24	Δ %	
4	6,1	
-36	-0,8	
4.323	17,6	
5.947	11,6	
-0,1	-5,2	
4,8	13,6	
18,4	45,5	
-2,7	-7,9	
1,1	1,9	
5,7	20,8	
405,8	20,2	

	2015	2016	2017	2018	2019	2020	2021	2022	2023	2024
<b>ACTIVIDAD TOTAL ALOJAMIENTOS</b>										
Turistas	67.696	69.625	60.972	71.021	75.583	7.319	48.271	57.933	62.889	72.967
- en hotel y extrahot.	33.956	26.055	25.929	31.358	33.498	2.928	21.363	24.210	28.137	33.176
- en VV / VUT	863	918	801	963	1.016	102	731	3.010	3.267	3.862
- en vivienda privada	37.073	38.621	33.758	38.700	41.070	4.289	26.194	30.713	31.484	35.929
Excursionistas	26.236	28.560	26.725	29.355	28.243	3.143	28.065	27.490	23.902	27.531
Total visitantes	93.932	98.185	87.697	100.376	103.827	10.461	76.353	85.423	86.791	100.498
Total pernoctaciones	266.395	270.426	243.649	279.327	294.669	39.081	217.242	255.478	251.509	281.601

2023-24	Δ %	
10.078	16,0	
5.039	17,9	
595	18,2	
4.444	14,1	
3.630	15,2	
13.708	15,8	
30.092	12,0	

## SECTOR HOTELERO (EOH)

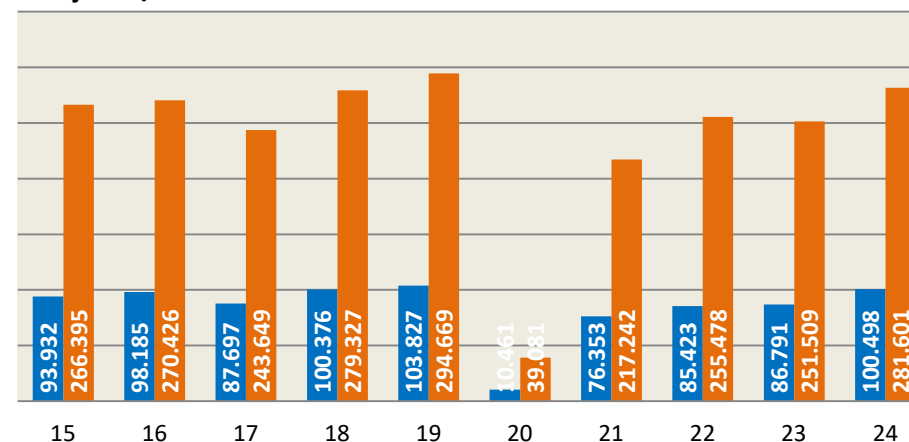
## Viajeros / Pernoctaciones 2015 - 2024



Incluye: hoteles, hostales y pensiones

## ACTIVIDAD TOTAL ALOJAMIENTOS

## Viajeros / Pernoctaciones 2015 - 2024



Incluye: hoteles, hostales, pensiones, campings, viviendas vacacionales, viviendas de uso turístico y vivienda privada

## PRINCIPALES RESULTADOS ACUMULADOS

Los datos publicados hoy por el INE indican que el número de viajeros alojados en establecimientos hoteleros entre enero y noviembre de 2024 asciende a 383.042 personas, lo que representa un crecimiento del +2,2% respecto al año pasado. Por otro lado, la cifra de pernoctaciones alcanza las 813.231 plazas ocupadas, lo que supone un descenso de 62.383 respecto al año pasado (-7,1%), y la estancia media se sitúa en 2,1 noches.

Como se viene comentando a lo largo de todo el año, el INE refleja un descenso en el número de plazas hoteleras desde abril que no se corresponde con la realidad. Si se toma como referencia el mismo número de plazas existentes en 2023 a lo largo del mismo periodo de tiempo, se estima que la cifra de viajeros sería de 401.113 personas, lo que representaría un incremento del +7,0% respecto al año pasado, y las pernoctaciones alcanzarían las 851.597 plazas ocupadas, traduciéndose en una disminución menor del -2,7% respecto al mismo periodo del año pasado.

Si a la cifra de pernoctaciones hoteleras estimadas en base al número de plazas existentes en 2023 (851.597) se suman las registradas en alojamientos extrahoteleros (176.265) y viviendas vacacionales y de uso turístico (278.941), se obtiene un total de 1.306.803 pernoctaciones, lo que representa un incremento del +1,6% respecto al año pasado y el mejor dato de la serie histórica.

En relación con la tasa de ocupación, la media de los primeros once meses del año es del 51,1%, lo que representa una disminución de 1,5 puntos porcentuales respecto al mismo periodo del año pasado. Durante los fines de semana, la ocupación se sitúa en un 63,9%, con un aumento del +1,8% respecto al año pasado, mientras que durante la semana la tasa se sitúa en el 46,0%, reduciéndose en 2,6 puntos porcentuales.

En cuanto a la tarifa media diaria (ADR) para el periodo de enero a noviembre, esta se sitúa en 81,26 euros, lo que supone un aumento del

+10,1% respecto al año pasado (73,84 euros). El RevPAR en Gijón es de 50,10 euros de media, reflejando un crecimiento del +10,2% respecto al año pasado y marcando un nuevo máximo histórico. La facturación del sector hotelero en concepto de alojamiento asciende a 40,5 millones de euros, creciendo un +5,1% respecto al año pasado y marcando también un nuevo máximo histórico.

De acuerdo con la encuesta de demanda elaborada mensualmente por InvesMark para Visita Gijón, y tomando como referencia el mismo número de plazas hoteleras existentes en la ciudad el año pasado, se comprueba que entre enero y noviembre ha crecido en 184.953 personas la cifra de visitantes (1.741.793), lo que representa un incremento del +11,9%.

Los turistas alojados en la ciudad alcanzan la cifra de 1.124.565 personas, un +6,9% más que el año pasado. De ellos, 401.113 han pernoctado en hoteles (26.277 más que en 2023), 59.266 en alojamientos extrahoteleros (5.048 más), 90.361 en viviendas vacacionales o viviendas de uso turístico (11.202 más) y 573.825 en alojamientos privados en propiedad, con un incremento de 72.558 personas.

De las 5.503.344 pernoctaciones registradas entre enero y noviembre (327.196 más que el año pasado), 851.597 se han realizado en hoteles (-24.017 menos que en 2023), 176.265 en alojamientos extrahoteleros (16.650 más), 278.941 en viviendas vacacionales o de uso turístico (27.829 más) y 4.196.542 en viviendas privadas (propias o de amigos o familiares) (306.735 más que el año pasado).

La cifra total de excursionistas es de 617.227 personas, lo que supone un incremento de 112.395 personas respecto al año pasado y establece un nuevo máximo histórico. Este incremento está relacionado, en parte, con la celebración del Día de las Fuerzas Armadas en la ciudad y establece un nuevo máximo histórico.

# ACUMULADO Actividad Turística en Gijón



DEMANDA	2014	2015	2016	2017	2018	2019	2020	2021	2022	2023	2024
<b>VISITANTES</b>	1.169.081	1.368.971	1.446.150	1.508.528	1.495.245	1.508.469	711.706	1.078.089	1.379.603	1.556.839	1.723.722
<b>TURISTAS</b>	781.592	927.188	975.114	1.032.856	1.036.384	1.058.946	479.361	673.624	883.635	1.052.007	1.106.494
Hoteles	328.281	403.970	364.281	389.359	410.098	418.829	169.112	219.548	299.399	374.836	383.042
Aloj Extrahoteleros	29.318	37.131	38.838	41.273	39.304	40.483	20.758	28.063	48.389	54.218	59.266
Priv Alquiler	17.040	20.607	21.719	23.127	23.186	24.442	12.940	19.851	66.125	79.160	90.361
Privado Prop	425.829	521.269	541.549	574.645	563.796	575.192	276.551	404.010	469.721	543.793	573.825
<b>EXCURSIONISTAS</b>	382.514	441.784	471.036	475.672	458.861	449.523	232.344	406.617	495.969	504.832	617.227
<b>PERNOCTACIONES</b>	3.874.177	4.452.559	4.726.167	5.071.633	4.974.339	5.109.005	2.592.782	3.743.249	4.746.265	5.176.148	5.464.978
Hoteles	645.741	731.871	781.706	793.495	817.647	868.817	421.464	545.058	716.963	875.614	813.231
Aloj Extrahoteleros	99.427	118.431	128.488	138.106	130.390	135.754	78.031	103.309	141.417	159.615	176.265
Priv Alquiler	64.884	73.438	77.946	86.010	86.499	92.125	54.097	77.124	247.716	251.112	278.941
Privado Prop	3.064.125	3.528.819	3.738.026	4.054.581	3.939.803	4.063.479	2.039.189	3.012.116	3.640.168	3.889.807	4.196.542

2023-24	Δ %	
166.882	10,7	
54.487	5,2	
8.206	2,2	
5.048	9,3	
11.202	14,2	
30.032	5,5	
112.395	22,3	
288.830	5,6	
-62.383	-7,1	
16.650	10,4	
27.829	11,1	
306.735	7,9	

MESES	ENE	FEB	MAR	ABR	MAY	JUN	JUL	AGO	SEP	OCT	NOV	DIC
<b>VISITANTES</b>	71.933	162.525	288.850	427.152	672.787	849.158	1.059.451	1.308.380	1.478.528	1.623.223	1.723.722	
<b>TURISTAS</b>	44.749	110.552	195.903	280.343	395.119	519.650	658.255	815.195	936.582	1.033.527	1.106.494	
Hoteles	18.063	44.194	76.660	108.370	143.039	180.706	224.708	274.188	316.187	354.220	383.042	
Aloj Extrah.	2.106	5.373	10.663	15.613	21.658	28.356	35.415	43.451	49.692	54.912	59.266	
Priv Alquiler	1.429	4.343	10.328	17.465	27.098	38.227	51.329	67.443	79.465	86.499	90.361	
Privado Prop	23.151	56.642	98.253	138.895	203.325	272.360	346.803	430.114	491.238	537.896	573.825	
<b>EXCURSION.</b>	27.183	51.973	92.947	146.809	277.668	329.508	401.196	493.184	541.946	589.696	617.227	
<b>PERNOCTACION</b>	191.196	462.538	840.633	1.214.342	1.795.373	2.396.718	3.239.760	4.215.428	4.777.900	5.183.377	5.464.978	
Hoteles	35.220	81.911	147.396	212.118	278.708	360.652	460.153	581.124	677.369	755.814	813.231	
Aloj Extrah.	5.447	12.965	24.986	36.224	50.613	68.269	100.746	137.999	156.156	167.171	176.265	
Priv Alquiler	4.938	13.631	28.206	46.526	69.422	101.368	143.759	202.721	244.355	267.101	278.941	
Privado Prop	145.591	354.031	640.045	919.474	1.396.630	1.866.430	2.535.102	3.293.584	3.700.019	3.993.291	4.196.542	

TOTAL
1.723.722
1.106.494
383.042
59.266
90.361
573.825
617.227
5.464.978
813.231
176.265
278.941
4.196.542

HOTELES	2014	2015	2016	2017	2018	2019	2020	2021	2022	2023	2024
<b>Viajeros</b>	309.405	348.180	373.008	393.810	410.098	418.829	169.112	221.699	300.503	374.836	383.042
Nacional	265.748	301.085	323.249	338.318	339.574	341.835	155.080	198.670	253.970	316.348	319.820
Extranjero	43.656	47.096	49.759	55.492	70.524	76.993	14.032	23.029	46.533	58.488	63.222
<b>Pernoctaciones</b>	645.741	731.871	781.706	792.936	817.647	868.817	421.464	550.699	722.640	875.614	813.231
Nacional	554.292	630.324	670.639	685.690	688.713	717.030	387.631	488.239	602.561	738.907	676.831
Extranjero	91.449	101.547	111.067	107.246	128.934	151.787	33.833	62.460	120.079	136.707	136.400
<b>T. Ocupación</b>	42,3	48,9	50,3	49,6	51,9	53,2	39,3	45,0	49,0	52,6	51,1
Fin Semana	56,5	62,1	60,6	62,8	62,3	66,1	45,7	52,5	61,5	62,8	63,9
Por Semana	36,8	43,6	46,3	44,4	47,7	47,9	36,7	42,0	44,1	48,6	46,0
<b>ADR</b>				66,08	65,90	63,64	60,97	69,15	70,85	73,84	81,26
<b>RevPAR</b>				37,51	39,13	37,99	27,24	37,08	41,16	45,45	50,10
<b>Factuación (Mill €)</b>				31,5	32,0	31,9	13,9	23,0	30,3	38,5	40,5

2023-24	Δ %	
8.206	2,2	
3.472	1,1	
4.734	8,1	
-62.383	-7,1	
-62.076	-8,4	
-307	-0,2	
-1,5	-2,8	
1,2	1,8	
-2,6	-5,4	
7,4	10,1	
4,6	10,2	
2,0	5,1	

# ACUMULADO Viajeros

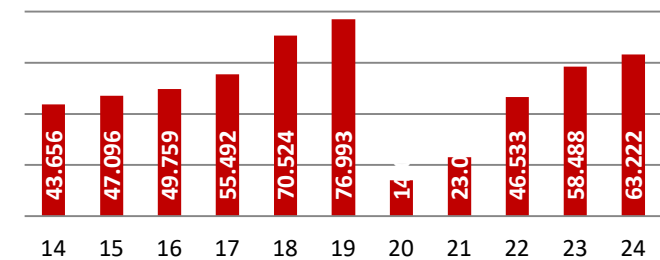
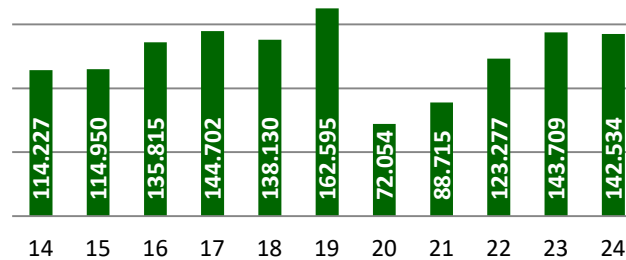
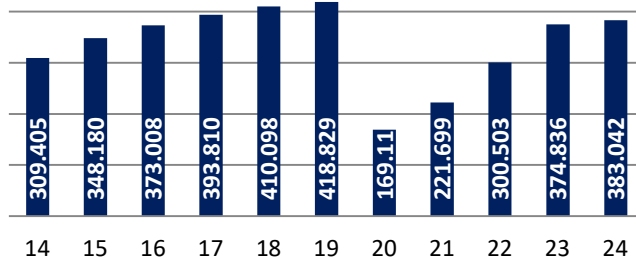


NOVIEMBRE	2014	2015	2016	2017	2018	2019	2020	2021	2022	2023	2024	2023-24	Δ %
<b>GIJÓN</b>	309.405	348.180	373.008	393.810	410.098	418.829	169.112	221.699	300.503	374.836	383.042	8.206	2,2
<b>Fin de semana</b>	114.227	114.950	135.815	144.702	138.130	162.595	72.054	88.715	123.277	143.709	142.534	-1.176	-0,8
<b>Resto semana</b>	195.177	233.230	237.193	253.998	271.968	256.234	97.058	132.984	177.226	231.127	257.651	26.525	11,5
<b>Nacional</b>	265.748	301.085	323.249	338.318	339.574	341.835	155.080	198.670	253.970	316.348	319.820	3.472	1,1
<b>Extranjero</b>	43.656	47.096	49.759	55.492	70.524	76.993	14.032	23.029	46.533	58.488	63.222	4.734	8,1

Total viajeros 2014 - 24

Fines de semana 2014 - 24

Extranjeros 2014 - 24



NOVIEMBRE	2014	2015	2016	2017	2018	2019	2020	2021	2022	2023	2024	2023-24	Δ %
<b>Gijón</b>	309.405	348.180	373.008	393.810	410.098	418.829	169.112	221.699	300.503	374.836	383.042	8.206	2,2
<b>Oviedo</b>	410.339	457.500	476.075	449.768	445.269	410.885	196.241	299.850	439.267	492.765	495.860	3.095	0,6
<b>Resto</b>	698.303	776.223	767.121	827.304	819.875	862.735	466.111	676.266	893.494	980.119	1.037.384	57.265	5,8
<b>ASTURIAS</b>	1.418.047	1.581.903	1.616.204	1.670.882	1.675.242	1.692.449	831.465	1.197.815	1.633.264	1.847.720	1.916.286	68.566	3,7
<b>Cuota Mdo.</b>	21,8	22,0	23,1	23,6	24,5	24,7	20,3	18,5	18,4	20,3	20,0	-0,3	-1,5

<b>Gijón</b>	309.405	348.180	373.008	393.810	410.098	418.829	169.112	221.699	300.503	374.836	383.042	8.206	2,2
<b>Oviedo</b>	410.339	457.500	476.075	449.768	445.269	410.885	196.241	299.850	439.267	492.765	495.860	3.095	0,6
<b>A Coruña</b>	325.550	376.996	437.077	455.904	413.671	425.763	165.125	280.004	412.550	430.049	445.437	15.388	3,6
<b>Santiago</b>	606.667	721.738	788.395	809.437	706.219	750.662	221.560	467.620	813.279	883.287	901.507	18.220	2,1
<b>Santander</b>	328.153	344.513	372.881	426.723	416.410	438.903	203.504	272.796	397.489	445.120	491.776	46.656	10,5
<b>Bilbao</b>	725.836	770.328	835.702	858.443	869.991	893.633	328.812	561.471	948.975	1.038.946	1.056.111	17.165	1,7
<b>San Sebastian</b>	508.687	536.760	581.093	608.384	612.868	643.557	284.384	456.808	723.468	854.530	941.786	87.256	10,2
<b>CIUDADES</b>	3.214.637	3.556.015	3.864.231	4.002.469	3.874.526	3.982.232	1.568.739	2.560.248	4.035.531	4.519.533	4.715.519	195.986	4,3
<b>Cuota Mdo.</b>	9,6	9,8	9,7	9,8	10,6	10,5	10,8	8,7	7,4	8,3	8,1	-0,2	-2,1

<b>Asturias</b>	1.418.047	1.581.903	1.616.204	1.670.882	1.675.242	1.692.449	831.465	1.197.815	1.633.264	1.847.720	1.916.286	68.566	3,7
<b>Galicia</b>	3.480.217	3.903.491	4.138.439	4.293.523	3.984.817	4.213.797	1.606.991	2.948.532	4.443.604	4.701.865	4.987.020	285.155	6,1
<b>Cantabria</b>	988.122	1.030.413	1.121.192	1.165.021	1.230.484	1.258.652	625.387	864.434	1.227.837	1.304.262	1.319.983	15.721	1,2
<b>País Vasco</b>	2.321.598	2.501.071	2.660.218	2.795.934	2.892.212	2.980.075	1.212.944	1.962.875	3.021.919	3.331.465	3.495.040	163.575	4,9
<b>ESPAÑA VERDE</b>	8.207.984	9.016.878	9.536.053	9.925.360	9.782.755	10.144.973	4.276.787	6.973.656	10.326.624	#####	#####	533.017	4,8
<b>Cuota Mdo.</b>	3,8	3,9	3,9	4,0	4,2	4,1	4,0	3,2	2,9	3,4	3,3	-0,1	-2,5

# ACUMULADO

# Procedencia (viajeros alojados en hoteles)



MENSUAL	2014	2015	2016	2017	2018	2019	2020	2021	2022	2023	2024
Asturias	23.243	28.683	28.783	24.732	27.966	22.712	12.477	14.518	21.406	26.379	30.631
Andalucía	12.204	13.756	18.047	19.886	21.747	21.186	6.774	14.982	16.361	20.541	22.311
Aragón	5.251	5.680	5.212	7.529	7.016	6.912	3.186	4.632	4.615	6.763	5.418
Baleares	1.984	2.117	2.926	4.571	3.332	3.601	1.710	2.241	2.900	5.591	4.178
Canarias	3.179	4.144	4.851	4.774	5.779	5.386	1.869	2.660	5.325	6.624	5.073
Cantabria	13.071	14.854	12.390	13.745	14.204	14.354	6.484	6.418	12.889	12.405	14.215
Castilla y León	45.215	48.701	46.431	56.099	57.762	56.135	26.637	33.156	41.509	47.290	50.976
Cast - LM	7.344	8.266	12.032	13.334	10.652	12.669	4.675	7.829	10.013	11.744	10.756
Cataluña	17.150	17.624	19.262	21.074	23.061	20.420	9.920	13.785	12.863	18.269	17.822
C. Valenciana	8.637	9.245	11.345	12.116	14.101	12.394	5.017	8.820	8.691	11.823	14.181
Extremadura	2.738	4.278	3.550	5.858	5.385	5.847	2.001	3.561	4.633	5.372	5.557
Galicia	32.834	39.641	42.901	41.326	35.959	43.418	15.216	20.895	28.572	33.747	37.554
Madrid	51.027	59.518	71.288	74.004	70.885	72.399	37.804	41.066	48.985	67.197	64.120
Murcia	1.999	2.353	2.752	4.213	3.333	3.544	1.268	3.058	3.893	3.711	2.627
Navarra	4.188	4.112	4.554	5.260	4.391	6.004	1.875	2.411	3.783	4.780	4.842
País Vasco	32.600	34.624	33.373	32.770	30.601	31.280	16.305	15.933	24.944	29.905	26.113
La Rioja	2.731	3.123	3.284	4.003	3.121	3.156	1.784	2.293	2.292	3.842	3.146
Extranjeros	43.656	47.096	49.759	55.492	70.524	76.993	14.032	23.029	46.533	58.488	63.222
TOTAL	309.405	348.180	373.008	393.810	410.098	418.829	169.112	221.699	300.503	374.836	383.042

2023-24	Δ %	
4.252	16,1	
1.770	8,6	
-1.345	-19,9	
-1.413	-25,3	
-1.551	-23,4	
1.810	14,6	
3.686	7,8	
-988	-8,4	
-447	-2,4	
2.357	19,9	
185	3,4	
3.806	11,3	
-3.077	-4,6	
-1.084	-29,2	
62	1,3	
-3.792	-12,7	
-696	-18,1	
4.734	8,1	
8.206	2,2	

CUOTA	2014	2015	2016	2017	2018	2019	2020	2021	2022	2023	2024
Asturias	7,5	8,2	7,7	6,3	6,8	5,4	7,4	6,5	7,1	7,0	8,0
Andalucía	3,9	4,0	4,8	5,0	5,3	5,1	4,0	6,8	5,4	5,5	5,8
Aragón	1,7	1,6	1,4	1,9	1,7	1,7	1,9	2,1	1,5	1,8	1,4
Baleares	0,6	0,6	0,8	1,2	0,8	0,9	1,0	1,0	1,0	1,5	1,1
Canarias	1,0	1,2	1,3	1,2	1,4	1,3	1,1	1,2	1,8	1,8	1,3
Cantabria	4,2	4,3	3,3	3,5	3,5	3,4	3,8	2,9	4,3	3,3	3,7
Castilla y León	14,6	14,0	12,4	14,2	14,1	13,4	15,8	15,0	13,8	12,6	13,3
Cast - LM	2,4	2,4	3,2	3,4	2,6	3,0	2,8	3,5	3,3	3,1	2,8
Cataluña	5,5	5,1	5,2	5,4	5,6	4,9	5,9	6,2	4,3	4,9	4,7
C. Valenciana	2,8	2,7	3,0	3,1	3,4	3,0	3,0	4,0	2,9	3,2	3,7
Extremadura	0,9	1,2	1,0	1,5	1,3	1,4	1,2	1,6	1,5	1,4	1,5
Galicia	10,6	11,4	11,5	10,5	8,8	10,4	9,0	9,4	9,5	9,0	9,8
Madrid	16,5	17,1	19,1	18,8	17,3	17,3	22,4	18,5	16,3	17,9	16,7
Murcia	0,6	0,7	0,7	1,1	0,8	0,8	0,7	1,4	1,3	1,0	0,7
Navarra	1,4	1,2	1,2	1,3	1,1	1,4	1,1	1,1	1,3	1,3	1,3
País Vasco	10,5	9,9	8,9	8,3	7,5	7,5	9,6	7,2	8,3	8,0	6,8
La Rioja	0,9	0,9	0,9	1,0	0,8	0,8	1,1	1,0	0,8	1,0	0,8
Extranjeros	14,1	13,5	13,3	14,1	17,2	18,4	8,3	10,4	15,5	15,6	16,5
TOTAL	100,0	100,0	100,0	100,0	100,0	100,0	100,0	100,0	100,0	100,0	100,0

2023-24	Δ %	
1,0	13,6	
0,3	6,3	
-0,4	-21,6	
-0,4	-26,9	
-0,4	-25,1	
0,4	12,1	
0,7	5,5	
-0,3	-10,4	
-0,2	-4,5	
0,5	17,4	
0,0	1,2	
0,8	8,9	
-1,2	-6,6	
-0,3	-30,7	
0,0	-0,9	
-1,2	-14,6	
-0,2	-19,9	
0,9	5,8	

# ACUMULADO Pernoctaciones

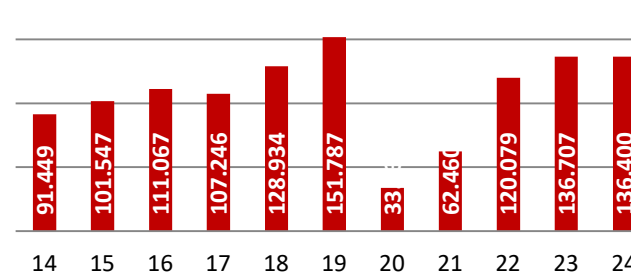
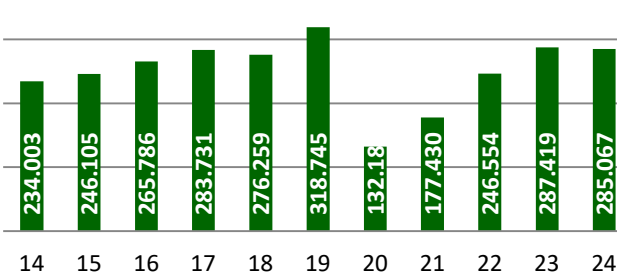
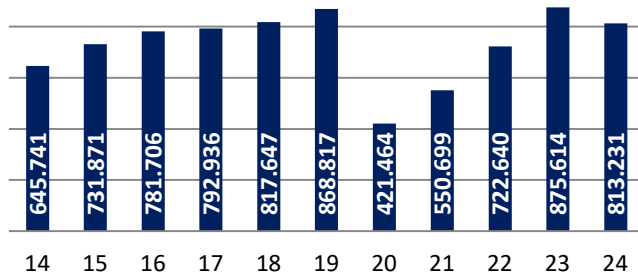


NOVIEMBRE	2014	2015	2016	2017	2018	2019	2020	2021	2022	2023	2024	2023-24	Δ %
<b>GIJÓN</b>	645.741	731.871	781.706	792.936	817.647	868.817	421.464	550.699	722.640	875.614	813.231	-62.383	-7,1
<b>Fin de semana</b>	234.003	246.105	265.786	283.731	276.259	318.745	132.189	177.430	246.554	287.419	285.067	-2.352	-0,8
<b>Resto semana</b>	411.737	485.766	515.921	509.764	541.388	550.072	289.276	373.269	476.086	588.195	528.164	-60.031	-10,2
<b>Nacional</b>	554.292	630.324	670.639	685.690	688.713	717.030	387.631	488.239	602.561	738.907	676.831	-62.076	-8,4
<b>Extranjero</b>	91.449	101.547	111.067	107.246	128.934	151.787	33.833	62.460	120.079	136.707	136.400	-307	-0,2

Total viajeros 2014 - 24

Fines de semana 2014 - 24

Extranjeros 2014 - 24



NOVIEMBRE	2014	2015	2016	2017	2018	2019	2020	2021	2022	2023	2024	2023-24	Δ %
<b>Gijón</b>	645.741	731.871	781.706	792.936	817.647	868.817	421.464	550.699	722.640	875.614	813.231	-62.383	-7,1
<b>Oviedo</b>	704.900	822.790	875.037	867.915	835.416	775.948	382.944	593.458	855.231	951.224	956.440	5.216	0,5
<b>Resto</b>	1.466.325	1.614.377	1.633.252	1.753.274	1.766.011	1.931.165	1.020.545	1.502.026	1.907.043	1.984.907	2.119.076	134.169	6,8
<b>ASTURIAS</b>	2.816.966	3.169.038	3.289.995	3.414.125	3.419.074	3.575.930	1.824.954	2.646.183	3.484.914	3.811.745	3.888.747	77.002	2,0
<b>Cuota Mdo.</b>	22,9	23,1	23,8	23,2	23,9	24,3	23,1	20,8	20,7	23,0	20,9	-2,1	-9,0

<b>Gijón</b>	645.741	731.871	781.706	792.936	817.647	868.817	421.464	550.699	722.640	875.614	813.231	-62.383	-7,1
<b>Oviedo</b>	704.900	822.790	875.037	867.915	835.416	775.948	382.944	593.458	855.231	951.224	956.440	5.216	0,5
<b>A Coruña</b>	734.773	782.526	842.010	890.034	879.669	929.035	383.419	633.264	834.877	861.509	891.577	30.068	3,5
<b>Santiago</b>	1.128.599	1.231.678	1.316.032	1.379.194	1.290.706	1.386.860	423.503	863.126	1.434.381	1.512.274	1.526.272	13.998	0,9
<b>Santander</b>	679.228	704.942	762.818	857.117	839.785	873.113	400.254	586.795	821.109	857.613	955.863	98.250	11,5
<b>Bilbao</b>	1.378.006	1.477.229	1.548.707	1.631.822	1.673.839	1.752.827	651.396	1.052.348	1.803.291	2.055.871	2.065.712	9.841	0,5
<b>San Sebastian</b>	1.025.460	1.108.647	1.176.052	1.237.303	1.272.194	1.349.057	549.564	910.748	1.559.402	1.743.132	1.918.976	175.844	10,1
<b>CIUDADES</b>	6.296.707	6.859.683	7.302.362	7.656.321	7.609.256	7.935.657	3.212.545	5.190.438	8.030.931	8.857.237	9.128.071	270.834	3,1
<b>Cuota Mdo.</b>	10,3	10,7	10,7	10,4	10,7	10,9	13,1	10,6	9,0	9,9	8,9	-1,0	-9,9

<b>Asturias</b>	2.816.966	3.169.038	3.289.995	3.414.125	3.419.074	3.575.930	1.824.954	2.646.183	3.484.914	3.811.745	3.888.747	77.002	2,0
<b>Galicia</b>	6.790.022	7.355.420	7.886.461	8.424.693	8.079.707	8.533.775	3.402.292	6.103.142	8.645.510	9.004.345	9.371.247	366.902	4,1
<b>Cantabria</b>	2.285.615	2.395.360	2.621.081	2.708.040	2.801.593	2.818.152	1.349.056	2.006.065	2.814.030	2.828.021	2.851.383	23.362	0,8
<b>País Vasco</b>	4.407.619	4.817.184	5.091.505	5.432.974	5.641.439	5.775.650	2.295.430	3.741.884	5.887.274	6.548.418	6.836.210	287.792	4,4
<b>ESPAÑA VERDE</b>	16.300.222	17.737.002	18.889.042	19.979.832	19.941.813	20.703.507	8.871.732	14.497.274	20.831.728	22.192.529	#####	755.058	3,4
<b>Cuota Mdo.</b>	4,0	4,1	4,1	4,0	4,1	4,2	4,8	3,8	3,5	3,9	3,5	-0,4	-10,2



# ACUMULADO Estancia Media



NOVIEMBRE	2014	2015	2016	2017	2018	2019	2020	2021	2022	2023	2024	2023-24	Δ %
<b>GIJÓN</b>	2,1	2,1	2,1	2,0	2,0	2,1	2,5	2,5	2,4	2,3	2,1	-0,2	-9,1
<b>Fin de semana</b>	2,0	2,1	2,0	2,0	2,0	2,0	1,8	2,0	2,0	2,0	2,0	0,0	0,0
<b>Resto semana</b>	2,1	2,1	2,2	2,0	2,0	2,1	3,0	2,8	2,7	2,5	2,0	-0,5	-19,5
<b>Nacional</b>	2,1	2,1	2,1	2,0	2,0	2,1	2,5	2,5	2,4	2,3	2,1	-0,2	-9,4
<b>Extranjero</b>	2,1	2,2	2,2	1,9	1,8	2,0	2,4	2,7	2,6	2,3	2,2	-0,2	-7,7

NOVIEMBRE	2014	2015	2016	2017	2018	2019	2020	2021	2022	2023	2024	2023-24	Δ %
<b>Gijón</b>	2,1	2,1	2,1	2,0	2,0	2,1	2,5	2,5	2,4	2,3	2,1	-0,2	-9,1
<b>Oviedo</b>	1,7	1,8	1,8	1,9	1,9	1,9	2,0	2,0	1,9	1,9	1,9	0,0	-0,1
<b>Resto</b>	2,1	2,1	2,1	2,1	2,2	2,2	2,2	2,2	2,1	2,0	2,0	0,0	0,9
<b>ASTURIAS</b>	2,0	2,0	2,0	2,0	2,0	2,1	2,2	2,2	2,1	2,1	2,0	0,0	-1,6

<b>Gijón</b>	2,1	2,1	2,1	2,0	2,0	2,1	2,5	2,5	2,4	2,3	2,1	-0,2	-9,1
<b>Oviedo</b>	1,7	1,8	1,8	1,9	1,9	1,9	2,0	2,0	1,9	1,9	1,9	0,0	-0,1
<b>A Coruña</b>	2,3	2,1	1,9	2,0	2,1	2,2	2,3	2,3	2,0	2,0	2,0	0,0	-0,1
<b>Santiago</b>	1,9	1,7	1,7	1,7	1,8	1,8	1,9	1,8	1,8	1,7	1,7	0,0	-1,1
<b>Santander</b>	2,1	2,0	2,0	2,0	2,0	2,0	2,0	2,2	2,1	1,9	1,9	0,0	0,9
<b>Bilbao</b>	1,9	1,9	1,9	1,9	1,9	2,0	2,0	1,9	1,9	2,0	2,0	0,0	-1,2
<b>San Sebastian</b>	2,0	2,1	2,0	2,0	2,1	2,1	1,9	2,0	2,2	2,0	2,0	0,0	-0,1
<b>CIUDADES</b>	2,0	1,9	1,9	1,9	2,0	2,0	2,0	2,0	2,0	2,0	1,9	0,0	-1,2

<b>Asturias</b>	2,0	2,0	2,0	2,0	2,0	2,1	2,2	2,2	2,1	2,1	2,0	0,0	-1,6
<b>Galicia</b>	2,0	1,9	1,9	2,0	2,0	2,0	2,1	2,1	1,9	1,9	1,9	0,0	-1,9
<b>Cantabria</b>	2,3	2,3	2,3	2,3	2,3	2,2	2,2	2,3	2,3	2,2	2,2	0,0	-0,4
<b>País Vasco</b>	1,9	1,9	1,9	1,9	2,0	1,9	1,9	1,9	1,9	2,0	2,0	0,0	-0,5
<b>ESPAÑA VERDE</b>	2,0	2,0	2,0	2,0	2,0	2,0	2,1	2,1	2,0	2,0	2,0	0,0	-1,3

# ACUMULADO Tasas de ocupación

MENSUAL	2014	2015	2016	2017	2018	2019	2020	2021	2022	2023	2024
Gijón	42,3	48,9	50,3	49,6	51,9	53,2	39,3	45,0	49,0	52,6	51,1
Oviedo	37,0	42,5	45,5	45,1	43,6	43,9	33,6	40,7	46,9	50,7	51,8
Resto Ast	31,0	34,4	34,9	36,5	35,9	39,2	33,0	39,8	41,0	41,9	43,9
ASTURIAS	34,5	39,0	40,4	41,1	40,6	42,9	34,4	41,0	43,9	46,0	47,0
Gijón	42,3	48,9	50,3	49,6	51,9	53,2	39,3	45,0	49,0	52,6	51,1
Oviedo	37,0	42,5	45,5	45,1	43,6	43,9	33,6	40,7	46,9	50,7	51,8
A Coruña	43,9	44,4	46,3	50,3	52,1	53,6	32,6	42,0	48,6	50,0	50,7
Santiago	44,0	48,0	50,7	55,1	51,8	54,9	26,3	40,5	56,9	58,4	60,8
Santander	49,2	52,9	56,2	58,9	59,0	58,0	40,8	48,2	56,8	57,7	58,5
Bilbao	55,6	59,2	59,8	61,3	62,3	63,7	32,6	39,0	56,2	61,9	62,7
San Sebastian	62,0	63,9	65,0	65,0	65,3	65,9	36,7	47,2	61,9	65,5	66,6
CIUDADES	47,8	51,5	53,5	55,4	55,4	56,8	33,9	42,7	54,6	57,8	58,8

2023-24	Δ %
-1,5	-2,8
1,2	2,3
2,0	4,7
1,0	2,2
-1,5	-2,8
1,2	2,3
0,8	1,5
2,3	4,0
0,8	1,4
0,8	1,2
1,1	1,7
1,0	1,8

FIN SEMANA	2014	2015	2016	2017	2018	2019	2020	2021	2022	2023	2024
Gijón	56,5	62,1	60,6	62,8	62,3	66,1	45,7	52,5	61,5	62,8	63,9
Oviedo	45,4	50,9	56,4	55,4	54,9	56,4	39,8	46,2	55,7	60,7	61,8
Resto Ast	38,1	43,7	43,6	44,5	44,5	48,3	38,0	46,4	49,2	49,4	51,6
ASTURIAS	43,3	48,9	49,9	50,5	50,2	53,5	40,0	47,5	52,9	54,6	56,2
Gijón	56,5	62,1	60,6	62,8	62,3	66,1	45,7	52,5	61,5	62,8	63,9
Oviedo	45,4	50,9	56,4	55,4	54,9	56,4	39,8	46,2	55,7	60,7	61,8
A Coruña	50,4	50,4	53,5	58,6	58,9	62,2	35,8	47,8	58,5	58,6	59,6
Santiago	50,3	53,8	58,3	62,8	58,5	63,6	31,1	46,4	66,3	66,6	68,4
Santander	59,5	63,2	67,3	69,3	68,9	70,8	51,0	56,7	66,3	68,8	69,2
Bilbao	65,0	69,0	70,1	71,9	72,4	73,5	36,8	48,1	67,7	71,8	71,3
San Sebastian	75,9	77,2	77,6	77,4	77,1	77,5	46,6	57,8	72,8	76,1	75,8
CIUDADES	57,3	60,7	63,4	65,7	64,9	67,5	40,1	50,4	65,0	67,6	68,2

2023-24	Δ %
1,2	1,8
1,1	1,9
2,2	4,5
1,6	3,0
1,2	1,8
1,1	1,9
1,0	1,7
1,9	2,8
0,4	0,6
-0,5	-0,7
-0,4	-0,5
0,7	1,0

POR SEMANA	2014	2015	2016	2017	2018	2019	2020	2021	2022	2023	2024
Gijón	36,8	43,6	46,3	44,4	47,7	47,9	36,7	42,0	44,1	48,6	46,0
Oviedo	33,8	39,1	41,2	41,1	39,1	38,8	31,1	38,6	43,4	46,7	47,9
Resto Ast	28,2	30,6	31,6	33,4	32,5	35,4	31,0	37,3	37,8	38,9	40,8
ASTURIAS	31,1	35,1	36,7	37,3	36,8	38,6	32,2	38,4	40,2	42,6	43,3
Gijón	36,8	43,6	46,3	44,4	47,7	47,9	36,7	42,0	44,1	48,6	46,0
Oviedo	33,8	39,1	41,2	41,1	39,1	38,8	31,1	38,6	43,4	46,7	47,9
A Coruña	41,4	42,0	43,4	47,1	49,4	50,1	31,3	39,6	44,6	46,6	47,1
Santiago	41,5	45,7	47,7	52,0	49,1	51,3	24,4	38,1	53,2	55,2	57,7
Santander	45,2	48,8	51,9	54,8	55,1	52,8	36,6	44,9	53,0	53,4	54,2
Bilbao	51,9	55,2	55,8	57,2	58,3	59,6	31,0	35,3	51,6	58,0	59,2
San Sebastian	56,6	58,6	60,0	60,2	60,6	61,1	32,6	43,0	57,5	61,3	63,0
CIUDADES	44,0	47,8	49,6	51,4	51,6	52,4	31,4	39,6	50,4	54,0	55,1

2023-24	Δ %
-2,6	-5,4
1,1	2,4
1,8	4,7
0,7	1,7
-2,6	-5,4
1,1	2,4
0,6	1,2
2,5	4,5
0,8	1,6
1,2	2,0
1,6	2,7
1,1	2,0

# ACUMULADO Rentabilidad



ADR	2014	2015	2016	2017	2018	2019	2020	2021	2022	2023	2024
Gijón	58,05	60,10	63,32	66,08	65,90	63,64	60,97	69,15	70,85	73,84	81,26
Oviedo	56,73	56,25	61,50	65,32	63,88	63,44	60,97	66,56	71,92	73,28	80,20
Resto Ast	54,93	55,20	57,84	57,73	61,79	59,87	72,16	74,79	72,43	76,38	75,69
<b>ASTURIAS</b>	56,17	56,72	60,24	61,74	63,36	61,61	66,98	71,62	71,96	74,97	78,02
Gijón	58,05	60,10	63,32	66,08	65,90	63,64	60,97	69,15	70,85	73,84	81,26
Oviedo	56,73	56,25	61,50	65,32	63,88	63,44	60,97	66,56	71,92	73,28	80,20
A Coruña	53,36	54,12	58,30	58,07	59,72	63,98	54,03	66,55	70,65	76,61	75,67
Santiago	63,52	63,18	65,54	68,60	68,83	70,76	54,89	74,84	83,53	86,21	90,11
Santander	77,81	81,49	83,21	87,39	84,30	90,12	82,96	95,72	98,28	107,05	112,15
Bilbao	73,45	73,24	77,40	84,83	93,86	98,68	68,49	77,41	99,34	110,93	120,67
San Sebastian	109,51	114,68	128,19	130,56	137,03	139,61	98,15	133,48	157,09	167,49	170,27
<b>CIUDADES</b>	71,73	72,98	78,06	82,02	85,14	88,03	69,29	84,74	98,22	105,44	111,82
Asturias	56,17	56,72	60,24	61,74	63,36	61,61	66,98	71,62	71,96	74,97	78,02
Galicia	53,11	55,20	56,11	57,61	58,61	59,76	55,42	64,13	67,97	71,33	73,93
Cantabria	63,23	67,07	67,55	71,24	71,78	74,58	77,61	83,66	84,68	87,41	92,62
País Vasco	75,46	78,94	82,37	85,02	90,67	93,37	71,15	86,57	103,07	111,36	118,17
<b>ESPAÑA VERDE</b>	61,20	63,68	65,74	67,86	70,59	71,69	64,99	73,86	80,76	85,84	90,14

2023-24	Δ %	
7,42	10,1	
6,93	9,5	
-0,69	-0,9	
3,05	4,1	
7,42	10,1	
6,93	9,5	
-0,94	-1,2	
3,90	4,5	
5,10	4,8	
9,75	8,8	
2,79	1,7	
6,38	6,0	
3,05	4,1	
2,60	3,6	
5,21	6,0	
6,80	6,1	
4,30	5,0	

RevPAR	2014	2015	2016	2017	2018	2019	2020	2021	2022	2023	2024
Gijón	29,33	35,65	37,73	37,51	39,13	37,99	27,24	37,08	41,16	45,45	50,10
Oviedo	24,19	26,97	32,38	34,39	32,00	32,78	24,69	31,23	39,27	43,96	49,47
Resto Ast	17,84	20,00	21,95	22,73	23,91	25,13	26,70	31,90	32,38	35,04	37,12
<b>ASTURIAS</b>	21,52	24,61	27,49	28,30	28,66	29,30	27,82	32,74	35,57	39,16	42,37
Gijón	29,33	35,65	37,73	37,51	39,13	37,99	27,24	37,08	41,16	45,45	50,10
Oviedo	24,19	26,97	32,38	34,39	32,00	32,78	24,69	31,23	39,27	43,96	49,47
A Coruña	27,76	28,73	32,95	35,41	38,30	42,77	22,56	33,47	40,50	47,80	47,32
Santiago	29,59	31,50	35,64	41,04	39,71	43,95	16,73	33,34	53,95	56,73	62,15
Santander	43,25	49,28	52,99	59,20	58,18	61,40	40,66	51,97	63,18	69,60	76,20
Bilbao	47,41	51,38	56,99	63,80	71,37	75,90	28,95	35,66	65,20	81,63	90,97
San Sebastian	76,09	81,20	93,52	96,06	101,62	104,72	44,36	70,35	108,56	123,51	126,48
<b>CIUDADES</b>	39,07	42,84	48,38	52,69	55,05	58,48	26,75	41,53	61,75	70,84	76,83
Asturias	21,52	24,61	27,49	28,30	28,66	29,30	27,82	32,74	35,57	39,16	42,37
Galicia	18,74	21,30	23,06	25,37	25,89	27,50	16,87	24,89	32,64	34,91	37,00
Cantabria	26,75	31,70	34,44	37,97	38,67	40,28	35,02	42,32	47,56	47,00	49,90
País Vasco	42,44	48,06	52,82	57,02	62,15	64,47	31,18	41,56	65,56	76,47	82,24
<b>ESPAÑA VERDE</b>	25,12	28,80	31,54	34,25	35,95	37,59	22,35	32,14	42,80	47,06	50,51

2023-24	Δ %	
4,65	10,2	
5,50	12,5	
2,09	6,0	
3,21	8,2	
4,65	10,2	
5,50	12,5	
-0,48	-1,0	
5,41	9,5	
6,59	9,5	
9,35	11,5	
2,97	2,4	
5,98	8,4	
3,21	8,2	
2,09	6,0	
2,89	6,2	
5,77	7,5	
3,45	7,3	

# ACUMULADO Facturación del sector hotelero



FACTURACIÓN	2014	2015	2016	2017	2018	2019	2020	2021	2022	2023	2024
Gijón	23.754	28.321	31.163	31.506	31.967	31.913	13.943	22.961	30.335	38.486	40.464
Oviedo	23.144	26.232	31.198	33.252	31.197	29.523	13.198	22.671	36.368	41.519	45.691
Resto Ast	43.190	48.004	52.145	55.637	59.586	62.923	41.953	60.872	76.568	83.873	90.498
<b>ASTURIAS</b>	<b>90.088</b>	<b>102.557</b>	<b>114.506</b>	<b>120.395</b>	<b>122.750</b>	<b>124.358</b>	<b>69.094</b>	<b>106.505</b>	<b>143.271</b>	<b>163.878</b>	<b>176.653</b>
Gijón	23.754	28.321	31.163	31.506	31.967	31.913	13.943	22.961	30.335	38.486	40.464
Oviedo	23.144	26.232	31.198	33.252	31.197	29.523	13.198	22.671	36.368	41.519	45.691
A Coruña	25.005	27.259	32.116	33.530	34.992	39.925	13.385	26.929	36.286	43.624	44.213
Santiago	40.397	43.231	49.269	54.114	52.386	59.044	13.492	37.594	72.776	77.975	82.370
Santander	30.616	33.764	36.986	43.206	41.047	45.804	18.939	31.633	45.745	51.630	61.310
Bilbao	61.971	68.211	76.891	87.589	98.699	107.550	27.583	49.363	106.977	138.319	153.355
San Sebastian	64.497	72.738	87.070	93.364	100.923	107.994	30.916	67.698	136.585	164.019	179.661
<b>CIUDADES</b>	<b>269.383</b>	<b>299.756</b>	<b>344.692</b>	<b>376.561</b>	<b>391.212</b>	<b>421.753</b>	<b>131.456</b>	<b>258.850</b>	<b>465.073</b>	<b>555.573</b>	<b>607.064</b>
Asturias	90.088	102.557	114.506	120.395	122.750	124.358	69.094	106.505	143.271	163.878	176.653
Galicia	211.512	235.162	257.657	281.760	281.521	302.023	114.897	231.954	350.801	386.026	408.373
Cantabria	76.246	85.218	92.856	103.548	107.414	112.926	56.791	89.470	130.645	132.831	144.155
País Vasco	202.032	230.656	257.662	284.574	315.988	332.120	103.248	194.824	360.557	435.707	479.279
<b>ESPAÑA VERDE</b>	<b>579.877</b>	<b>653.593</b>	<b>722.681</b>	<b>790.278</b>	<b>827.673</b>	<b>871.428</b>	<b>344.029</b>	<b>622.752</b>	<b>985.274</b>	<b>1.118.442</b>	<b>1.208.460</b>

2023-24	Δ %
1.977,8	5,1
4.172,1	10,0
6.625,2	7,9
12.775,1	7,8
1.977,8	5,1
4.172,1	10,0
588,9	1,3
4.394,8	5,6
9.679,8	18,7
15.035,5	10,9
15.642,6	9,5
51.491,6	9,3
12.775,1	7,8
22.346,7	5,8
11.324,1	8,5
43.572,1	10,0
90.018,1	8,0

(\*) Facturación IVA no incluido sólo en concepto de alojamiento (miles de euros)

GASTO	2014	2015	2016	2017	2018	2019	2020	2021	2022	2023	2024
Gijón	36,79	38,70	39,87	39,73	39,10	36,73	33,08	41,69	41,98	43,95	49,76
Oviedo	32,83	31,88	35,65	38,31	37,34	38,05	34,46	38,20	42,52	43,65	47,77
Resto Ast	29,45	29,74	31,93	31,73	33,74	32,58	41,11	40,53	40,15	42,26	42,71
<b>ASTURIAS</b>	<b>31,98</b>	<b>32,36</b>	<b>34,80</b>	<b>35,26</b>	<b>35,90</b>	<b>34,78</b>	<b>37,86</b>	<b>40,25</b>	<b>41,11</b>	<b>42,99</b>	<b>45,43</b>
Gijón	36,79	38,70	39,87	39,73	39,10	36,73	33,08	41,69	41,98	43,95	49,76
Oviedo	32,83	31,88	35,65	38,31	37,34	38,05	34,46	38,20	42,52	43,65	47,77
A Coruña	34,03	34,83	38,14	37,67	39,78	42,98	34,91	42,52	43,46	50,64	49,59
Santiago	35,79	35,10	37,44	39,24	40,59	42,57	31,86	43,56	50,74	51,56	53,97
Santander	45,07	47,90	48,49	50,41	48,88	52,46	47,32	53,91	55,71	60,20	64,14
Bilbao	44,97	46,17	49,65	53,68	58,97	61,36	42,35	46,91	59,32	67,28	74,24
San Sebastian	62,90	65,61	74,04	75,46	79,33	80,05	56,26	74,33	87,59	94,09	93,62
<b>CIUDADES</b>	<b>42,78</b>	<b>43,70</b>	<b>47,20</b>	<b>49,18</b>	<b>51,41</b>	<b>53,15</b>	<b>40,92</b>	<b>49,87</b>	<b>57,91</b>	<b>62,73</b>	<b>66,51</b>
Asturias	31,98	32,36	34,80	35,26	35,90	34,78	37,86	40,25	41,11	42,99	45,43
Galicia	31,15	31,97	32,67	33,44	34,84	35,39	33,77	38,01	40,58	42,87	43,58
Cantabria	33,36	35,58	35,43	38,24	38,34	40,07	42,10	44,60	46,43	46,97	50,56
País Vasco	45,84	47,88	50,61	52,38	56,01	57,50	44,98	52,07	61,24	66,54	70,11
<b>ESPAÑA VERDE</b>	<b>35,57</b>	<b>36,85</b>	<b>38,26</b>	<b>39,55</b>	<b>41,50</b>	<b>42,09</b>	<b>38,78</b>	<b>42,96</b>	<b>47,30</b>	<b>50,40</b>	<b>52,66</b>

2023-24	Δ %
5,8	13,2
4,1	9,4
0,5	1,1
2,4	5,7
5,8	13,2
4,1	9,4
-1,0	-2,1
2,4	4,7
3,9	6,5
7,0	10,3
-0,5	-0,5
3,8	6,0
2,4	5,7
0,7	1,6
3,6	7,6
3,6	5,4
2,3	4,5

(\*) Gasto medio por persona y noche IVA no incluido sólo en concepto de alojamiento (euros)

	2015	2016	2017	2018	2019	2020	2021	2022	2023	2024
<b>ACTIVIDAD HOTELERA</b>										
Establecimientos*	68	66	67	65	67	49	48	60	68	68
Plazas*	4.477	4.640	4.789	4.669	4.792	3.141	3.548	4.246	4.861	4.642
Viajeros	348.180	373.008	393.810	410.098	418.829	169.112	221.699	300.503	374.836	383.042
Pernoctaciones	731.871	781.706	792.936	817.647	868.817	421.464	550.699	722.640	875.614	813.231
Estancia media	2,1	2,1	2,0	2,0	2,1	2,5	2,5	2,4	2,3	2,1
T. Ocupación Mensual*	48,9	50,3	49,6	51,9	53,2	39,3	45,0	49,0	52,6	51,1
T. Ocupac. Fin Sem.*	62,1	60,6	62,8	62,3	66,1	45,7	52,5	61,5	62,8	63,9
T. Ocupac. Resto Sem.*	43,6	46,3	44,4	47,7	47,9	36,7	42,0	44,1	48,6	46,0
ADR (€)*	60,1	63,3	66,1	65,9	63,6	61,0	69,1	70,8	73,8	81,3
RevPAR (€)*	35,6	37,7	37,5	39,1	38,0	27,2	37,1	41,2	45,5	50,1
Factu. Aloj. (Miles €)	28.321	31.163	31.506	31.967	31.913	13.943	22.961	30.335	38.486	40.464

(\*) Promedio del periodo

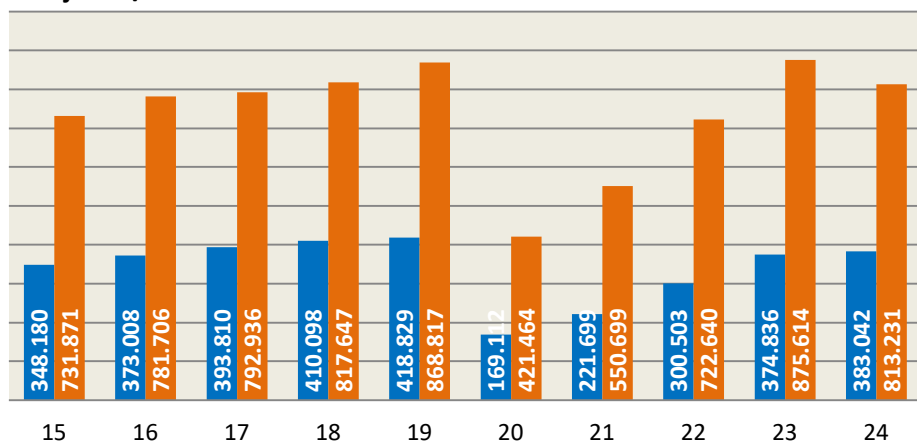
	2015	2016	2017	2018	2019	2020	2021	2022	2023	2024
<b>ACTIVIDAD TOTAL ALOJAMIENTOS</b>										
Turistas	927.188	975.114	1.032.856	1.036.384	1.058.946	479.361	673.624	883.635	1.052.007	1.106.494
- en hotel y extrahot.	441.101	403.119	430.632	449.402	459.312	189.870	247.611	347.788	429.054	442.308
- en VV / VUT	20.607	21.719	23.127	23.186	24.442	12.940	19.851	66.125	79.160	90.361
- en vivienda privada	521.269	541.549	574.645	563.796	575.192	276.551	404.010	469.721	543.793	573.825
Excursionistas	441.784	471.036	475.672	458.861	449.523	232.344	406.617	495.969	504.832	617.227
Total visitantes	1.368.971	1.446.150	1.508.528	1.495.245	1.508.469	711.706	1.078.089	1.379.603	1.556.839	1.723.722
Total pernoctaciones	4.452.559	4.726.167	5.071.633	4.974.339	5.109.005	2.592.782	3.743.249	4.746.265	5.176.148	5.464.978

2023-24	Δ %
0	-0,5
-220	-4,5
8.206	2,2
-62.383	-7,1
-0,2	-9,1
-1,5	-2,8
1,2	1,8
-2,6	-5,4
7,4	10,1
4,6	10,2
1.977,8	5,1

2023-24	Δ %
54.487	5,2
13.254	3,1
11.202	14,2
30.032	5,5
112.395	22,3
166.882	10,7
288.830	5,6

SECTOR HOTELERO (EOH)

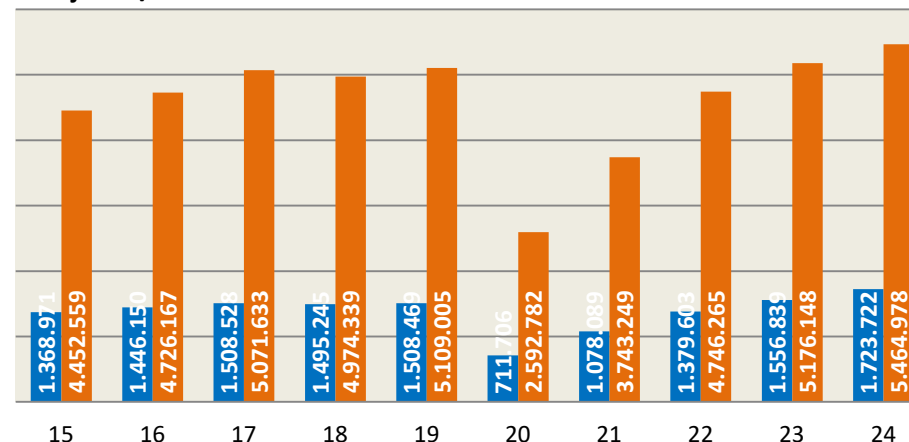
Viajeros / Pernoctaciones 2015 - 2024



Incluye: hoteles, hostales y pensiones

ACTIVIDAD TOTAL ALOJAMIENTOS

Viajeros / Pernoctaciones 2015 - 2024



Incluye: hoteles, hostales, pensiones, campings, viviendas vacacionales, viviendas de uso turístico y vivienda privada